



ÅRSREGNSKAPET FOR REGNSKAPSÅRET 2024 - GENERELL INFORMASJON

Enheten

Organisasjonsnummer: 926 177 265
Organisasjonsform: Aksjeselskap
Foretaksnavn: Z BYGG AS
Forretningsadresse: Tornaas' vei 12
2016 FROGNER

Regnskapsår

Årsregnskapets periode: 01.01.2024 - 31.12.2024

Konsern

Morselskap i konsern: Nei

Regnskapsregler

Regler for små foretak benyttet: Ja
Benyttet ved utarbeidelsen av årsregnskapet til selskapet: Regnskapslovens alminnelige regler

Årsregnskapet fastsatt av kompetent organ

Bekreftet av representant for selskapet: Atle Mørch
Dato for fastsettelse av årsregnskapet: 18.03.2025

Grunnlag for avgivelse

År 2024: Årsregnskapet er elektronisk innlevert
År 2023: Tall er hentet fra elektronisk innlevert årsregnskap fra 2024

Det er ikke krav til at årsregnskapet m.v. som sendes til Regnskapsregisteret er undertegnet. Kontrollen på at dette er utført ligger hos revisor/enhetens øverste organ. Sikkerheten ivaretas ved at innsender har rolle/rettighet for innsending av årsregnskapet via Altinn, og ved at det bekreftes at årsregnskapet er fastsatt av kompetent organ.

Brønnøysundregistrene, 29.04.2026



Resultatregnskap

Beløp i: NOK	Note	2024	2023
RESULTATREGNSKAP			
Inntekter			
Salgsinntekt		15 059 749	10 252 905
Sum inntekter		15 059 749	10 252 905
Kostnader			
Varekostnad		13 080 794	8 204 328
Lønnskostnad	1, 2	415 333	837 344
Avskrivning på varige driftsmidler og immaterielle eiendeler	3	107 963	156 967
Annen driftskostnad		579 970	608 020
Sum kostnader		14 184 060	9 806 659
Driftsresultat		875 689	446 246
Finansinntekter og finanskostnader			
Annen renteinntekt		18 624	8 803
Annen finansinntekt		5 451	3 144
Sum finansinntekter		24 075	11 947
Annen rentekostnad		1 692	1 533
Sum finanskostnader		1 692	1 533
Netto finans		22 383	10 414
Resultat før skattekostnad		898 072	456 660
Skattekostnad	4	199 220	100 428
Årsresultat		698 852	356 232
Overføringer og disponeringer			
Ordinært utbytte		400 000	0
Annen egenkapital		298 852	356 232
Sum overføringer og disponeringer		698 852	356 232



Balanse

Beløp i: NOK	Note	2024	2023
BALANSE - EIENDELER			
Anleggsmidler			
Immaterielle eiendeler			
Sum immaterielle eiendeler		0	0
Varige driftsmidler			
Maskiner og anlegg	3	576 601	684 564
Sum varige driftsmidler		576 601	684 564
Finansielle anleggsmidler			
Andre langsiktige fordringer		0	19 500
Sum finansielle anleggsmidler		0	19 500
Sum anleggsmidler		576 601	704 064
Omløpsmidler			
Varer			
Varer		77 750	62 250
Sum varer		77 750	62 250
Fordringer			
Kundefordringer		1 823 128	1 694 951
Andre kortsiktige fordringer		22 052	16 237
Sum fordringer		1 845 180	1 711 188
Investeringer			
Sum investeringer		0	0
Bankinnskudd, kontanter og lignende			
Bankinnskudd, kontanter og lignende		1 492 513	1 515 359
Sum bankinnskudd, kontanter og lignende		1 492 513	1 515 359
Sum omløpsmidler		3 415 443	3 288 797
SUM EIENDELER		3 992 044	3 992 861



Balanse

Beløp i: NOK	Note	2024	2023
BALANSE - EGENKAPITAL OG GJELD			
Egenkapital			
Innskutt egenkapital			
Aksjekapital	5, 6	200 000	200 000
Sum innskutt egenkapital		200 000	200 000
Opptjent egenkapital			
Annen egenkapital	6	2 098 824	1 799 972
Sum opptjent egenkapital		2 098 824	1 799 972
Sum egenkapital		2 298 824	1 999 972
Gjeld			
Langsiktig gjeld			
Utsatt skatt	4	13 593	22 351
Sum avsetninger for forpliktelser		13 593	22 351
Annen langsiktig gjeld			
Sum annen langsiktig gjeld		0	0
Sum langsiktig gjeld		13 593	22 351
Kortsiktig gjeld			
Leverandørgjeld	5	827 794	987 874
Betalbar skatt	4	207 978	101 973
Skyldige offentlige avgifter		192 459	306 359
Utbytte		400 000	0
Kortsiktig konserngjeld		0	522 077
Annen kortsiktig gjeld		51 395	52 255
Sum kortsiktig gjeld		1 679 627	1 970 538
Sum gjeld		1 693 220	1 992 889
SUM EGENKAPITAL OG GJELD		3 992 044	3 992 861



Brønnøysundregistrene

ÅRSREGNSKAP FOR REGNSKAPSÅRET 2024 - GENERELL INFORMASJON

Journalnummer: 2025 342991

Enheten

Organisasjonsnummer: 926 177 265
Organisasjonsform: Aksjeselskap
Foretaksnavn: Z BYGG AS
Forretningsadresse: Tornaas' vei 12
2016 FROGNER

Regnskapsår

Årsregnskapets periode: 01.01.2024 - 31.12.2024

Konsern

Morselskap i konsern: Nei

Regnskapsregler

Regler for små foretak benyttet: Ja
Benyttet ved utarbeidelsen av
årsregnskapet til selskapet: Regnskapslovens alminnelige regler

Årsregnskapet fastsatt av kompetent organ

Bekreftet av representant for selskapet: Atle Mørch
Dato for fastsettelse av årsregnskapet: 18.03.2025

Revisjon

Årsregnskapet er utarbeidet av ekstern
autorisert regnskapsfører: Ja
Ekstern autorisert regnskapsfører har i
løpet av regnskapsåret bistått ved den
løpende regnskapsføringen eller utført
andre tjenester for selskapet enn å
utarbeide årsregnskapet: Ja

Grunnlag for avgivelse

År 2024: Årsregnskap er elektronisk innlevert.
År 2023: Tall er hentet fra elektronisk innlevert årsregnskap fra 2024.

Det er ikke krav til at årsregnskapet m.v. som sendes til Regnskapsregisteret er undertegnet. Kontrollen på at dette er utført ligger hos revisor/enhetens øverste organ. Sikkerheten ivaretas ved at innsender har rolle/rettighet for innsending av årsregnskapet via Altinn, og ved at det bekreftes at årsregnskapet er fastsatt av kompetent organ.

Brønnøysundregistrene, 27.03.2025



Organisasjonsnr: 926 177 265
Z BYGG AS

RESULTATREGNSKAP

Beløp i: NOK	Note	2024	2023
RESULTATREGNSKAP			
Inntekter			
Salgsinntekt		15 059 749	10 252 905
Sum inntekter		15 059 749	10 252 905
Kostnader			
Varekostnad		13 080 794	8 204 328
Lønnskostnad	1, 2	415 333	837 344
Avskrivning på varige driftsmidler og immaterielle eiendeler	3	107 963	156 967
Annen driftskostnad		579 970	608 020
Sum kostnader		14 184 060	9 806 659
Driftsresultat		875 689	446 246
Finansinntekter og finanskostnader			
Annen renteinntekt		18 624	8 803
Annen finansinntekt		5 451	3 144
Sum finansinntekter		24 075	11 947
Annen rentekostnad		1 692	1 533
Sum finanskostnader		1 692	1 533
Netto finans		22 383	10 414
Resultat før skattekostnad		898 072	456 660
Skattekostnad	4	199 220	100 428
Årsresultat		698 852	356 232
Overføringer og disponeringer			
Ordinært utbytte		400 000	0
Annen egenkapital		298 852	356 232
Sum overføringer og disponeringer		698 852	356 232



Organisasjonsnr: 926 177 265
Z BYGG AS

BALANSE

Beløp i: NOK	Note	2024	2023
BALANSE - EIENDELER			
Anleggsmidler			
Immaterielle eiendeler			
Sum immaterielle eiendeler		0	0
Varige driftsmidler			
Maskiner og anlegg	3	576 601	684 564
Sum varige driftsmidler		576 601	684 564
Finansielle anleggsmidler			
Andre langsiktige fordringer		0	19 500
Sum finansielle anleggsmidler		0	19 500
Sum anleggsmidler		576 601	704 064
Omløpsmidler			
Varer			
Varer		77 750	62 250
Sum varer		77 750	62 250
Fordringer			
Kundefordringer		1 823 128	1 694 951
Andre kortsiktige fordringer		22 052	16 237
Sum fordringer		1 845 180	1 711 188
Investeringer			
Sum investeringer		0	0
Bankinnskudd, kontanter og lignende			
Bankinnskudd, kontanter og lignende		1 492 513	1 515 359
Sum bankinnskudd, kontanter og lignende		1 492 513	1 515 359
Sum omløpsmidler		3 415 443	3 288 797
SUM EIENDELER		3 992 044	3 992 861
BALANSE - EGENKAPITAL OG GJELD			
Egenkapital			
Innskutt egenkapital			
Aksjekapital	5, 6	200 000	200 000



Sum innskutt egenkapital		200 000	200 000
Opptjent egenkapital			
Annen egenkapital	6	2 098 824	1 799 972
Sum opptjent egenkapital		2 098 824	1 799 972
Sum egenkapital		2 298 824	1 999 972
Gjeld			
Langsiktig gjeld			
Utsatt skatt	4	13 593	22 351
Sum avsetninger for forpliktelser		13 593	22 351
Annen langsiktig gjeld			
Sum annen langsiktig gjeld		0	0
Sum langsiktig gjeld		13 593	22 351
Kortsiktig gjeld			
Leverandørgjeld	5	827 794	987 874
Betalbar skatt	4	207 978	101 973
Skyldige offentlige avgifter		192 459	306 359
Utbytte		400 000	0
Kortsiktig konserngjeld		0	522 077
Annen kortsiktig gjeld		51 395	52 255
Sum kortsiktig gjeld		1 679 627	1 970 538
Sum gjeld		1 693 220	1 992 889
SUM EGENKAPITAL OG GJELD		3 992 044	3 992 861



Organisasjonsnr: 926 177 265
Z BYGG AS

NOTEOPPLYSNINGER - SELSKAP - alle poster oppgitt i hele tall

Note

Regnskapsprinsipper

Årsregnskapet er satt opp i samsvar med regnskapsloven og god regnskapsskikk for små foretak. Salgsinntekter Inntektsføring ved salg av varer skjer på leveringstidspunktet. Tjenester inntektsføres etter hvert som de leveres. Klassifisering og vurdering av balanseposter Anleggsmidler er eiendeler bestemt til varig eie eller bruk. Eiendeler som er knyttet til varekretsløpet er klassifisert som omløpsmidler. Fordringer klassifiseres som omløpsmidler hvis de forfaller til betaling innen ett år etter transaksjonsdagen. Tilsvarende klassifiseres gjeld som kortsiktig hvis gjelden forfaller til betaling innen ett år. Omløpsmidler vurderes til laveste av anskaffelseskost og virkelig verdi. Kortsiktig gjeld balanseføres til nominelt beløp på etableringstidspunktet. Anleggsmidler vurderes til anskaffelseskost. Varige anleggsmidler avskrives etter en fornuftig avskrivningsplan. Anleggsmidlene nedskrives til virkelig verdi ved verdifall som ikke forventes å være forbigående. Langsiktig gjeld med unntak av andre avsetninger balanseføres til nominelt beløp på etableringstidspunktet. Fordringer Kundefordringer og andre fordringer er oppført i balansen til pålydende etter fradrag for avsetning til forventet tap. Avsetning til tap gjøres på grunnlag av individuelle vurderinger av de enkelte fordringene. Varebeholdninger Lager av innkjøpte varer er verdsatt til laveste verdi av anskaffelseskost etter FIFO- prinsippet og virkelig verdi. Det foretas nedskrivning for påregnelig ukurans. Varige driftsmidler Varige driftsmidler balanseføres og avskrives over driftsmidlenes levetid dersom de har antatt levetid over 3 år og har en kostpris som overstiger kr 30 000. Direkte vedlikehold av driftsmidler kostnadsføres løpende under driftskostnader, mens påkostninger eller forbedringer tillegges driftsmidlets kostpris og avskrives i takt med driftsmidlet. Forøvrig er følgende regnskapsprinsipper anvendt: Leieavtaler er ikke balanseført. Skatt Skattekostnaden i resultatregnskapet omfatter både periodens betalbare skatt og endring i utsatt skatt. Utsatt skatt er beregnet med 22% på grunnlag av de midlertidige forskjeller som eksisterer mellom regnskapsmessige og skattemessige verdier, samt skattemessig underskudd til fremføring ved utgangen av regnskapsåret. Skatteøkende og skattereduserende midlertidige forskjeller som reverserer eller kan reversere i samme periode er fastsatt og skattevirkningen er beregnet på nettogrunnlaget. Selskapet har ikke endret regnskapsprinsipp fra 2023 til 2024.

Note

1

Antall årsverk i regnskapsåret
0.00

Note

2

Spesifisering av resultatregnskapet

Lønnskostnader



<u>Lønn</u>	<u>Årets</u>	<u>Fjorårets</u>
	329180.00	657497.00
<u>Folketrygdavgift</u>	<u>Årets</u>	<u>Fjorårets</u>
	47118.00	97447.00
<u>Pensjonskostnader</u>	<u>Årets</u>	<u>Fjorårets</u>
	0.00	39220.00
<u>Andre ytelser</u>	<u>Årets</u>	<u>Fjorårets</u>
	39034.00	43179.00
<u>Sum lønnskostnader</u>	<u>Årets</u>	<u>Fjorårets</u>
	415333.00	837343.00

Note

Ekstraordinære inntekter og kostnader

<u>Sum</u>	<u>Beløp</u>
------------	--------------

Note

3

Varige driftsmidler og immaterielle eiendeler

<u>Anskaffelseskost 01.01.</u>	<u>Varige driftsmidler</u>	<u>Immaterielle eiend.</u>
	910247.00	0.00
<u>Anskaffelseskost 31.12.</u>	<u>Varige driftsmidler</u>	<u>Immaterielle eiend.</u>
	910247.00	0.00
<u>Samlede av-/nedskrivn.</u>	<u>Varige driftsmidler</u>	<u>Immaterielle eiend.</u>
	333656.00	0.00
<u>Balanseført verdi 31.12.</u>	<u>Varige driftsmidler</u>	<u>Immaterielle eiend.</u>
	576591.00	0.00
<u>Årets av-/nedskrivn.</u>	<u>Varige driftsmidler</u>	<u>Immaterielle eiend.</u>
	107971.00	0.00

Anskaffelseskost - balanseførte lånekostnader, egentilvirkede anleggsmidler

Goodwill spesifisert for hvert enkelt virksomhetskjøp

Avskrivningsplan for goodwill som er lenger enn fem år - begrunnelse

Mer om varige driftsmidler/immaterielle eiendeler

Konsernregnskap

Morselskapet sitt navn



Årsregnskap for

Z BYGG AS

926177265

Regnskapsår

01.01.2024 - 31.12.2024



Z BYGG AS
926 177 265

Resultatregnskap

	Note	2024	2023
Driftsinntekter			
Salgsinntekt		15 059 749	10 252 905
Sum driftsinntekter		15 059 749	10 252 905
Driftskostnader			
Varekostnad		13 080 794	8 204 328
Lønnskostnad	1, 2	415 333	837 344
Avskrivning på varige driftsmidler og immaterielle eiendeler	3	107 963	156 967
Annen driftskostnad		579 970	608 020
Sum driftskostnader		14 184 060	9 806 659
Driftsresultat		875 689	446 246
Finansinntekter			
Annen renteinntekt		18 624	8 803
Annen finansinntekt		5 451	3 144
Sum finansinntekter		24 075	11 947
Finanskostnader			
Annen rentekostnad		1 692	1 533
Sum finanskostnader		1 692	1 533
Netto finans		22 383	10 414
Resultat før skattekostnad		898 072	456 660
Skattekostnad	4	199 220	100 428
Årsresultat		698 852	356 232
Overføringer			
Ordinært utbytte		400 000	0
Annen egenkapital		298 852	356 232
Sum overføringer		698 852	356 232



Z BYGG AS
926 177 265

Balanse

	Note	31.12.2024	31.12.2023
EIENDELER			
Anleggsmidler			
Varige driftsmidler			
Maskiner og anlegg	3	576 601	684 564
Sum varige driftsmidler		576 601	684 564
Finansielle anleggsmidler			
Andre langsiktige fordringer		0	19 500
Sum finansielle anleggsmidler		0	19 500
Sum anleggsmidler		576 601	704 064
Omløpsmidler			
Varer			
Varer		77 750	62 250
Sum varer		77 750	62 250
Fordringer			
Kundefordringer		1 823 128	1 694 951
Andre kortsiktige fordringer		22 052	16 237
Sum fordringer		1 845 180	1 711 188
Bankinnskudd, kontanter og lignende			
Bankinnskudd, kontanter og lignende		1 492 513	1 515 359
Sum bankinnskudd, kontanter og lignende		1 492 513	1 515 359
Sum omløpsmidler		3 415 443	3 288 797
SUM EIENDELER		3 992 044	3 992 861



Z BYGG AS
926 177 265

Balanse

	Note	31.12.2024	31.12.2023
EGENKAPITAL OG GJELD			
Egenkapital			
Innskutt egenkapital			
Aksjekapital	5, 6	200 000	200 000
Sum innskutt egenkapital		200 000	200 000
Opptjent egenkapital			
Annen egenkapital	6	2 098 824	1 799 972
Sum opptjent egenkapital		2 098 824	1 799 972
Sum egenkapital		2 298 824	1 999 972
Gjeld			
Avsetning og forpliktelser			
Utsatt skatt	4	13 593	22 351
Sum avsetning for forpliktelser		13 593	22 351
Kortsiktig gjeld			
Leverandørgjeld	5	827 794	987 874
Betalbar skatt	4	207 978	101 973
Skyldige offentlige avgifter		192 459	306 359
Utbytte		400 000	0
Kortsiktig konserngjeld		0	522 077
Annen kortsiktig gjeld		51 395	52 255
Sum kortsiktig gjeld		1 679 627	1 970 538
Sum gjeld		1 693 220	1 992 889
SUM EGENKAPITAL OG GJELD		3 992 044	3 992 861

FROGNER, 18.03.2025

Tomasz Wawrzyniec Jarkiewicz
styrets leder / daglig leder

Atle Mørch
styremedlem



Z BYGG AS
926 177 265

Noter

Regnskapsprinsipper

Årsregnskapet er satt opp i samsvar med regnskapsloven og god regnskapsskikk for små foretak.

Salgsinntekter

Inntektsføring ved salg av varer skjer på leveringstidspunktet. Tjenester inntektsføres etter hvert som de leveres.

Klassifisering og vurdering av balanseposter

Anleggsmidler er eiendeler bestemt til varig eie eller bruk. Eiendeler som er knyttet til varekretsløpet er klassifisert som omløpsmidler. Fordringer klassifiseres som omløpsmidler hvis de forfaller til betaling innen ett år etter transaksjonsdagen. Tilsvarende klassifiseres gjeld som kortsiktig hvis gjelden forfaller til betaling innen ett år.

Omløpsmidler vurderes til laveste av anskaffelseskost og virkelig verdi. Kortsiktig gjeld balanseføres til nominelt beløp på etableringstidspunktet. Anleggsmidler vurderes til anskaffelseskost. Varige anleggsmidler avskrives etter en fornuftig avskrivningsplan. Anleggsmidlene nedskrives til virkelig verdi ved verdifall som ikke forventes å være forbigående. Langsiktig gjeld med unntak av andre avsetninger balanseføres til nominelt beløp på etableringstidspunktet.

Fordringer

Kundefordringer og andre fordringer er oppført i balansen til pålydende etter fradrag for avsetning til forventet tap. Avsetning til tap gjøres på grunnlag av individuelle vurderinger av de enkelte fordringene.

Varebeholdninger

Lager av innkjøpte varer er verdsatt til laveste verdi av anskaffelseskost etter FIFO- prinsippet og virkelig verdi. Det foretas nedskrivning for påregnelig ukurans.

Varige driftsmidler

Varige driftsmidler balanseføres og avskrives over driftsmidlenes levetid dersom de har antatt levetid over 3 år og har en kostpris som overstiger kr 30 000. Direkte vedlikehold av driftsmidler kostnadsføres løpende under driftskostnader, mens påkostninger eller forbedringer tillegges driftsmidlets kostpris og avskrives i takt med driftsmidlet.

Forørig er følgende regnskapsprinsipper anvendt:

Leieavtaler er ikke balanseført.

Skatt

Skattekostnaden i resultatregnskapet omfatter både periodens betalbare skatt og endring i utsatt skatt. Utsatt skatt er beregnet med 22% på grunnlag av de midlertidige forskjeller som eksisterer mellom regnskapsmessige og skattemessige verdier, samt skattemessig underskudd til fremføring ved utgangen av regnskapsåret. Skatteøkende og skattereduserende midlertidige forskjeller som reverserer eller kan reversere i samme periode er fastsatt og skattevirkningen er beregnet på nettogrunnlaget.

Selskapet har ikke endret regnskapsprinsipp fra 2023 til 2024.

Note 1 - Antall årsverk

Selskapet har ikke hatt ansatte i løpet av regnskapsåret.



Z BYGG AS
926 177 265

Note 2 - Lønnskostnader

Spesifikasjon av lønnskostnader	2024	2023
Lønn	329 180	657 497
Arbeidsgiveravgift	47 118	97 447
Pensjonskostnader	0	39 220
Andre relaterte ytelser	39 034	43 179
Sum	415 333	837 343

Note 3 - Varige driftsmidler og immaterielle eiendeler

	Varige driftsmidler
Anskaffelseskost 01.01.	910 247
Tilgang i året	0
Avgang i året	0
Anskaffelseskost 31.12.	910 247
Samlede avskrivninger, nedskrivninger og reverseringer av nedskrivninger	-333 656
Balansført verdi per 31.12.	576 591
Avskrivninger, nedskrivninger og reverseringer av nedskrivninger i regnskapsåret	107 971

Note 4 - Spesifisering av skatt

Skattekostnad	2024	2023
Betalbar skatt på alminnelig inntekt	207 978	101 973
+/- Endringer i utsatt skatt/utsatt skattefordel	-8 758	-1 545
Skattekostnad	199 220	100 428
Skattepliktig inntekt		
Resultat før skatt	898 072	456 660
Permanente forskjeller	7 476	-173
+/- Endring i midlertidige forskjeller	39 808	7 025
Skattepliktig inntekt	945 357	463 512
Betalbar skatt i balansen		
Betalbar skatt på årets resultat	207 978	101 973
Betalbar skatt i balansen	207 978	101 973

Note 5 - Aksjonærer og transaksjoner med nærstående

Aksjeklasse	Antall aksjer	Aksjenes pålydende	Bokført verdi
Ordinære	200 000	1	200 000
Aksjonærer	Antall aksjer	Eierandel %	Aksjeklasse
T BYGG OG MONTERING AS	100 000	50,00	Ordinære
INVERTI AS	100 000	50,00	Ordinære
Totalt antall aksjer	200 000	100	

Mer om aksjer og aksjonærer

Underentreprise og varekjøp fra nærstående har funnet sted i 2024.

Leverandørgjeld 31.12.24 som følge av transaksjoner i parentes:

T BYGG OG MONTERING AS	4.762.042 (443.955)
INVERTI AS	326.697 (125.000)



Z BYGG AS
926 177 265

Note 6 - Egenkapital

	Aksjekapital	Opptjent egenkapital	Sum
Egenkapital 31.12.2023	200 000	1 799 972	1 999 972
Årsresultat	0	698 852	698 852
Avsatt utbytte	0	-400 000	-400 000
Egenkapital 31.12.2024	200 000	2 098 824	2 298 824



Til generalforsamlingen i Z Bygg AS

Uavhengig revisors beretning

Uttalelse om revisjonen av årsregnskapet

Konklusjon

Vi har revidert Z Bygg AS sitt årsregnskap som viser et overskudd på kr 698 852. Årsregnskapet består av balanse per 31. desember 2024, resultatregnskap for regnskapsåret avsluttet per denne datoen og noter til årsregnskapet, herunder et sammendrag av viktige regnskapsprinsipper.

Etter vår mening

- oppfyller årsregnskapet gjeldende lovkrav, og
- gir årsregnskapet et rettviseende bilde av selskapets finansielle stilling per 31. desember 2024, og av dets resultater for regnskapsåret avsluttet per denne datoen i samsvar med regnskapslovens regler og god regnskapsskikk i Norge.

Grunnlag for konklusjonen

Vi har gjennomført revisjonen i samsvar med den internasjonale revisjonsstandarden for revisjon av regnskap til mindre komplekse enheter (ISA for MKE). Våre oppgaver og plikter i henhold til ISA for MKE er beskrevet nedenfor under *Revisors oppgaver og plikter ved revisjonen av årsregnskapet*. Vi er uavhengige av selskapet i samsvar med kravene i relevante lover og forskrifter i Norge og International Code of Ethics for Professional Accountants (inkludert internasjonale uavhengighetsstandarder) utstedt av the International Ethics Standards Board for Accountants (IESBA-reglene), og vi har overholdt våre øvrige etiske forpliktelser i samsvar med disse kravene. Innhentet revisjonsbevis er etter vår vurdering tilstrekkelig og hensiktsmessig som grunnlag for vår konklusjon.

Ledelsens ansvar for årsregnskapet

Styret og daglig leder (ledelsen) er ansvarlig for å utarbeide årsregnskapet og for at det gir et rettviseende bilde i samsvar med regnskapslovens regler og god regnskapsskikk i Norge. Ledelsen er også ansvarlig for slik intern kontroll som den finner nødvendig for å kunne utarbeide et årsregnskap som ikke inneholder vesentlig feilinformasjon, verken som følge av misligheter eller feil.

Ved utarbeidelsen av årsregnskapet må ledelsen ta standpunkt til selskapets evne til fortsatt drift og opplyse om forhold av betydning for fortsatt drift. Forutsetningen om fortsatt drift skal legges til grunn for årsregnskapet så lenge det ikke er sannsynlig at virksomheten vil bli avviklet.

Revisors oppgaver og plikter ved revisjonen av årsregnskapet

Vårt mål med revisjonen er å oppnå betryggende sikkerhet for at årsregnskapet som helhet ikke inneholder vesentlig feilinformasjon, verken som følge av misligheter eller utilsiktede feil, og å avgi en revisjonsberetning som inneholder vår konklusjon. Betryggende sikkerhet er en høy grad av sikkerhet, men ingen garanti for at en revisjon utført i samsvar med lov, forskrift og god revisjonsskikk i Norge, herunder ISA-ene, alltid vil avdekke vesentlig feilinformasjon som eksisterer. Feilinformasjon kan oppstå som følge av misligheter eller utilsiktede feil. Feilinformasjon blir vurdert som vesentlig dersom

Krogh Revisjon AS, Ekholtveien 114, 1526 Moss
T: 98 26 42 94, org.no.: 916 131 720 MVA, kroghrevisjon.no
Statsautorisert revisor, medlem av Den norske Revisorforening og autorisert regnskapsførerselskap




den enkeltvis eller samlet med rimelighet kan forventes å påvirke økonomiske beslutninger som brukerne foretar basert på årsregnskapet.

Som del av en revisjon i samsvar med lov, forskrift og god revisjonsskikk i Norge, herunder ISA-ene, utøver vi profesjonelt skjønn og utviser profesjonell skepsis gjennom hele revisjonen. I tillegg:

- identifiserer og anslår vi risikoen for vesentlig feilinformasjon i regnskapet, enten det skyldes misligheter eller utilsiktede feil. Vi utformer og gjennomfører revisjonshandlinger for å håndtere slike risikoer, og innhenter revisjonsbevis som er tilstrekkelig og hensiktsmessig som grunnlag for vår konklusjon. Risikoen for at vesentlig feilinformasjon som følge av misligheter ikke blir avdekket, er høyere enn for feilinformasjon som skyldes utilsiktede feil, siden misligheter kan innebære samarbeid, forfalskning, bevisste utelatelser, uriktige fremstillinger eller overstyring av intern kontroll.
- opparbeider vi oss en forståelse av den interne kontroll som er relevant for revisjonen, for å utforme revisjonshandlinger som er hensiktsmessige etter omstendighetene, men ikke for å gi uttrykk for en mening om effektiviteten av selskapets interne kontroll.
- evaluerer vi om de anvendte regnskapsprinsippene er hensiktsmessige og om regnskapsestimatene og tilhørende noteopplysninger utarbeidet av ledelsen er rimelige.
- konkluderer vi på hensiktsmessigheten av ledelsens bruk av fortsatt drift-forutsetningen ved avleggelsen av regnskapet, basert på innhentede revisjonsbevis, og hvorvidt det foreligger vesentlig usikkerhet knyttet til hendelser eller forhold som kan skape tvil av betydning om selskapets evne til fortsatt drift. Dersom vi konkluderer med at det eksisterer vesentlig usikkerhet, kreves det at vi i revisjonsberetningen henleder oppmerksomheten på tilleggsopplysningene i årsregnskapet, eller, dersom slike tilleggsopplysninger ikke er tilstrekkelige, at vi modifierer vår konklusjon om årsregnskapet. Våre konklusjoner er basert på revisjonsbevis innhentet inntil datoen for revisjonsberetningen. Etterfølgende hendelser eller forhold kan imidlertid medføre at selskapet ikke fortsetter driften.
- evaluerer vi den samlede presentasjonen, strukturen og innholdet i årsregnskapet, inkludert tilleggsopplysningene, og hvorvidt årsregnskapet gir uttrykk for de underliggende transaksjonene og hendelsene på en måte som gir et rettvise bilde.

Vi kommuniserer med styret blant annet om det planlagte omfanget av revisjonen og til hvilken tid revisjonsarbeidet skal utføres. Vi utveksler også informasjon om forhold av betydning som vi har avdekket i løpet av revisjonen, herunder om eventuelle svakheter av betydning i den interne kontrollen.

Moss, 18. mars 2025
Krogh Revisjon AS



Nils-Kristian Krogh
Statsautorisert revisor




Årsregnskap for

Z BYGG AS

926177265

Regnskapsår

01.01.2024 - 31.12.2024





Z BYGG AS
926 177 265

Resultatregnskap

	Note	2024	2023
Driftsinntekter			
Salgsinntekt		15 059 749	10 252 905
Sum driftsinntekter		15 059 749	10 252 905
Driftskostnader			
Varekostnad		13 080 794	8 204 328
Lønnskostnad	1, 2	415 333	837 344
Avskrivning på varige driftsmidler og immaterielle eiendeler	3	107 963	156 967
Annen driftskostnad		579 970	608 020
Sum driftskostnader		14 184 060	9 806 659
Driftsresultat		875 689	446 246
Finansinntekter			
Annen renteinntekt		18 624	8 803
Annen finansinntekt		5 451	3 144
Sum finansinntekter		24 075	11 947
Finanskostnader			
Annen rentekostnad		1 692	1 533
Sum finanskostnader		1 692	1 533
Netto finans		22 383	10 414
Resultat før skattekostnad		898 072	456 660
Skattekostnad	4	199 220	100 428
Årsresultat		698 852	356 232
Overføringer			
Ordinært utbytte		400 000	0
Annen egenkapital		298 852	356 232
Sum overføringer		698 852	356 232



Z BYGG AS
926 177 265

Balanse

	Note	31.12.2024	31.12.2023
EIENDELER			
Anleggsmidler			
Varige driftsmidler			
Maskiner og anlegg	3	576 601	684 564
Sum varige driftsmidler		576 601	684 564
Finansielle anleggsmidler			
Andre langsiktige fordringer		0	19 500
Sum finansielle anleggsmidler		0	19 500
Sum anleggsmidler		576 601	704 064
Omløpsmidler			
Varer			
Varer		77 750	62 250
Sum varer		77 750	62 250
Fordringer			
Kundefordringer		1 823 128	1 694 951
Andre kortsiktige fordringer		22 052	16 237
Sum fordringer		1 845 180	1 711 188
Bankinnskudd, kontanter og lignende			
Bankinnskudd, kontanter og lignende		1 492 513	1 515 359
Sum bankinnskudd, kontanter og lignende		1 492 513	1 515 359
Sum omløpsmidler		3 415 443	3 288 797
SUM EIENDELER		3 992 044	3 992 861



Z BYGG AS
926 177 265

Balanse

	Note	31.12.2024	31.12.2023
EGENKAPITAL OG GJELD			
Egenkapital			
Innskutt egenkapital			
Aksjekapital	5, 6	200 000	200 000
Sum innskutt egenkapital		200 000	200 000
Opptjent egenkapital			
Annen egenkapital	6	2 098 824	1 799 972
Sum opptjent egenkapital		2 098 824	1 799 972
Sum egenkapital		2 298 824	1 999 972
Gjeld			
Avsetning og forpliktelser			
Utsatt skatt	4	13 593	22 351
Sum avsetning for forpliktelser		13 593	22 351
Kortsiktig gjeld			
Leverandørgjeld	5	827 794	987 874
Betalbar skatt	4	207 978	101 973
Skyldige offentlige avgifter		192 459	306 359
Utbytte		400 000	0
Kortsiktig konserngjeld		0	522 077
Annen kortsiktig gjeld		51 395	52 255
Sum kortsiktig gjeld		1 679 627	1 970 538
Sum gjeld		1 693 220	1 992 889
SUM EGENKAPITAL OG GJELD		3 992 044	3 992 861

FROGNER, 18.03.2025

Tomasz Wawrzyniec Jarkiewicz
styrets leder / daglig leder

Atle Mørch
styremedlem

BankID Signing
Atle Mørch
2025-03-18

BankID Signing
Tomasz Wawrzyniec Jarkiewicz
2025-03-18



Z BYGG AS
926 177 265

Noter

Regnskapsprinsipper

Årsregnskapet er satt opp i samsvar med regnskapsloven og god regnskapsskikk for små foretak.

Salgsinntekter

Inntektsføring ved salg av varer skjer på leveringstidspunktet. Tjenester inntektsføres etter hvert som de leveres.

Klassifisering og vurdering av balanseposter

Anleggsmidler er eiendeler bestemt til varig eie eller bruk. Eiendeler som er knyttet til varekretsløpet er klassifisert som omløpsmidler. Fordringer klassifiseres som omløpsmidler hvis de forfaller til betaling innen ett år etter transaksjonsdagen. Tilsvarende klassifiseres gjeld som kortsiktig hvis gjelden forfaller til betaling innen ett år.

Omløpsmidler vurderes til laveste av anskaffelseskost og virkelig verdi. Kortsiktig gjeld balanseføres til nominelt beløp på etableringstidspunktet. Anleggsmidler vurderes til anskaffelseskost. Varige anleggsmidler avskrives etter en fornuftig avskrivningsplan. Anleggsmidlene nedskrives til virkelig verdi ved verdifall som ikke forventes å være forbigående. Langsiktig gjeld med unntak av andre avsetninger balanseføres til nominelt beløp på etableringstidspunktet.

Fordringer

Kundefordringer og andre fordringer er oppført i balansen til pålydende etter fradrag for avsetning til forventet tap. Avsetning til tap gjøres på grunnlag av individuelle vurderinger av de enkelte fordringene.

Varebeholdninger

Lager av innkjøpte varer er verdsatt til laveste verdi av anskaffelseskost etter FIFO- prinsippet og virkelig verdi. Det foretas nedskrivning for påregnelig ukurans.

Varige driftsmidler

Varige driftsmidler balanseføres og avskrives over driftsmidlenes levetid dersom de har antatt levetid over 3 år og har en kostpris som overstiger kr 30 000. Direkte vedlikehold av driftsmidler kostnadsføres løpende under driftskostnader, mens påkostninger eller forbedringer tillegges driftsmidlets kostpris og avskrives i takt med driftsmidlet.

Forørig er følgende regnskapsprinsipper anvendt:

Leieavtaler er ikke balanseført.

Skatt

Skattekostnaden i resultatregnskapet omfatter både periodens betalbare skatt og endring i utsatt skatt. Utsatt skatt er beregnet med 22% på grunnlag av de midlertidige forskjeller som eksisterer mellom regnskapsmessige og skattemessige verdier, samt skattemessig underskudd til fremføring ved utgangen av regnskapsåret. Skatteøkende og skattereduserende midlertidige forskjeller som reverserer eller kan reversere i samme periode er fastsatt og skattevirkningen er beregnet på nettogrunnlaget.

Selskapet har ikke endret regnskapsprinsipp fra 2023 til 2024.

Note 1 - Antall årsverk

Selskapet har ikke hatt ansatte i løpet av regnskapsåret.



Z BYGG AS
926 177 265

Note 2 - Lønnskostnader

Spesifikasjon av lønnskostnader	2024	2023
Lønn	329 180	657 497
Arbeidsgiveravgift	47 118	97 447
Pensjonskostnader	0	39 220
Andre relaterte ytelser	39 034	43 179
Sum	415 333	837 343

Note 3 - Varige driftsmidler og immaterielle eiendeler

	Varige driftsmidler
Anskaffelseskost 01.01.	910 247
Tilgang i året	0
Avgang i året	0
Anskaffelseskost 31.12.	910 247
Samlede avskrivninger, nedskrivninger og reverseringer av nedskrivninger	-333 656
Balansført verdi per 31.12.	576 591
Avskrivninger, nedskrivninger og reverseringer av nedskrivninger i regnskapsåret	107 971

Note 4 - Spesifisering av skatt

Skattekostnad	2024	2023
Betalbar skatt på alminnelig inntekt	207 978	101 973
+/- Endringer i utsatt skatt/utsatt skattefordel	-8 758	-1 545
Skattekostnad	199 220	100 428
Skattepliktig inntekt		
Resultat før skatt	898 072	456 660
Permanente forskjeller	7 476	-173
+/- Endring i midlertidige forskjeller	39 808	7 025
Skattepliktig inntekt	945 357	463 512
Betalbar skatt i balansen		
Betalbar skatt på årets resultat	207 978	101 973
Betalbar skatt i balansen	207 978	101 973

Note 5 - Aksjonærer og transaksjoner med nærstående

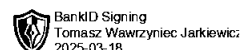
Aksjeklasse	Antall aksjer	Aksjenes pålydende	Bokført verdi
Ordinære	200 000	1	200 000
Aksjonærer	Antall aksjer	Eierandel %	Aksjeklasse
T BYGG OG MONTERING AS	100 000	50,00	Ordinære
INVERTI AS	100 000	50,00	Ordinære
Totalt antall aksjer	200 000	100	

Mer om aksjer og aksjonærer

Underentreprise og varekjøp fra nærstående har funnet sted i 2024.

Leverandørgjeld 31.12.24 som følge av transaksjoner i parentes:

T BYGG OG MONTERING AS 4.762.042 (443.955)
INVERTI AS 326.697 (125.000)






Z BYGG AS
926 177 265

Note 6 - Egenkapital

	Aksjekapital	Opptjent egenkapital	Sum
Egenkapital 31.12.2023	200 000	1 799 972	1 999 972
Årsresultat	0	698 852	698 852
Avsatt utbytte	0	-400 000	-400 000
Egenkapital 31.12.2024	200 000	2 098 824	2 298 824



Ordinær generalforsamling for





Protokoll fra ordinær generalforsamling i Z BYGG AS

Sted: Selskapets lokaler i Lillestrøm

Dato: 18.03.2025

Kl: 18:00

Til stede var:

T BYGG OG MONTERING AS som representerer 100 000 aksjer og stemmer.
INVERTI AS som representerer 100 000 aksjer og stemmer.

Således var alle aksjene og stemmene representert.

Referat:

1. Valg av møteleder:

Tomasz Wawrzyniec Jarkiewicz ble valgt til å lede møtet.

2. Godkjenning av innkallingen og dagsordenen:

Det fremkom ingen innvendinger til innkallingen. Innkallingen og dagsordenen ble dermed godkjent.

3. Valg av representant til å undertegne protokollen sammen med møtelederen:

Atle Mørch ble valgt til å undertegne protokollen sammen med møtelederen.

4. Godkjenning av styrets forslag til årsregnskap, herunder disponering av årets resultat:

Styrets forslag til selskapets årsregnskap ble gjennomgått. Årsregnskapet ble enstemmig godkjent.

Styrets forslag overfor generalforsamlingen med et utbytte på totalt NOK 400 000 som innebærer at det utbetales et utbytte på NOK 2 per aksje til alle som er registrert som aksjeeiere per 31.12.2024. Generalforsamlingen vedtok utbetaling av utbytte i tråd med styrets forslag. Utbytte skal senest utbetales innen den. 31.12.2025.

BankID Signing
Atle Mørch
2025-03-18

BankID Signing
Tomasz Wawrzyniec Jarkiewicz
2025-03-18



5. Valg av styremedlemmer:

Sittende styre ble gjenvalgt i sin helhet. Styret består herved av følgende personer:

Tomasz Wawrzyniec Jarkiewicz, styrets leder / daglig leder
Atle Mørch, styremedlem

6. Fastsettelse av styrets honorar for siste år mv.:

Styrets honorar for siste år ble fastsatt til NOK 0. Retningslinjer for styrets honorar neste år ble fastsatt til å være uendret.

7. Valg av revisor:

KROGH REVISJON AS ble valgt til foretakets revisor.

8. Eventuelt:

Det forelå ingen saker under dette punktet.

Lillestrøm, 18.03.2025


Tomasz Wawrzyniec Jarkiewicz

Møteleder

Atle Mørch

Valgt til å undertegne protokollen

 BankID Signing
Atle Mørch
2025-03-18

 BankID Signing
Tomasz Wawrzyniec Jarkiewicz
2025-03-18