



ÅRSREGNSKAPET FOR REGNSKAPSÅRET 2024 - GENERELL INFORMASJON

Enheten

Organisasjonsnummer: 814 573 192
Organisasjonsform: Aksjeselskap
Foretaksnavn: NORTH SEA GROUP AS
Forretningsadresse: Gamle Ålgårdsveien 186
4336 SANDNES

Regnskapsår

Årsregnskapets periode: 01.01.2024 - 31.12.2024

Konsern

Morselskap i konsern: Nei

Regnskapsregler

Regler for små foretak benyttet: Ja
Benyttet ved utarbeidelsen av årsregnskapet til selskapet: Regnskapslovens alminnelige regler

Årsregnskapet fastsatt av kompetent organ

Bekreftet av representant for selskapet: Kurt Oddvar Austrått
Dato for fastsettelse av årsregnskapet: 30.06.2025

Grunnlag for avgivelse

År 2024: Årsregnskapet er elektronisk innlevert
År 2023: Tall er hentet fra elektronisk innlevert årsregnskap fra 2024

Det er ikke krav til at årsregnskapet m.v. som sendes til Regnskapsregisteret er undertegnet. Kontrollen på at dette er utført ligger hos revisor/enhetens øverste organ. Sikkerheten ivaretas ved at innsender har rolle/rettighet for innsending av årsregnskapet via Altinn, og ved at det bekreftes at årsregnskapet er fastsatt av kompetent organ.

Brønnøysundregistrene, 24.07.2025



Resultatregnskap

| Beløp i: NOK | Note | 2024 | 2023 |
|--|------|-------------------|-------------------|
| RESULTATREGNSKAP | | | |
| Inntekter | | | |
| Salgsinntekt | | 50 500 | 92 200 |
| Sum inntekter | | 50 500 | 92 200 |
| Kostnader | | | |
| Lønnskostnad | 1 | 1 100 367 | 1 009 710 |
| Annen driftskostnad | | 154 394 | 153 915 |
| Sum kostnader | | 1 254 761 | 1 163 625 |
| Driftsresultat | | -1 204 261 | -1 071 425 |
| Finansinntekter og finanskostnader | | | |
| Annen renteinntekt | | 422 397 | 428 714 |
| Annen finansinntekt | | 11 095 325 | 10 724 866 |
| Verdøkning andre finansielle instrumenter vurdert til virkelig verdi | | 0 | 1 710 671 |
| Sum finansinntekter | | 11 517 722 | 12 864 251 |
| Verdireduksjon andre finansielle instrumenter vurdert til virkelig verdi | | 1 702 906 | 0 |
| Annen rentekostnad | | 187 675 | 198 090 |
| Annen finanskostnad | | 7 581 568 | 8 372 428 |
| Sum finanskostnader | | 9 472 149 | 8 570 518 |
| Netto finans | | 2 045 573 | 4 293 733 |
| Resultat før skattekostnad | | 841 312 | 3 222 308 |
| Skattekostnad | | -704 308 | -171 277 |
| Årsresultat | | 1 545 620 | 3 393 585 |
| Overføringer og disponeringer | | | |
| Tilleggsutbytte | | 0 | 1 912 648 |
| Overføringer til/fra annen egenkapital | | 1 545 619 | 1 480 935 |
| Sum overføringer og disponeringer | | 1 545 619 | 3 393 583 |



Resultatregnskap

| Beløp i: NOK | Note | 2024 | 2023 |
|---------------------|-------------|-------------|-------------|
|---------------------|-------------|-------------|-------------|



Balanse

| Beløp i: NOK | Note | 2024 | 2023 |
|--|------|-------------------|-------------------|
| BALANSE - EIENDELER | | | |
| Anleggsmidler | | | |
| Immaterielle eiendeler | | | |
| Utsatt skattefordel | | 875 585 | 171 277 |
| Sum immaterielle eiendeler | | 875 585 | 171 277 |
| Sum anleggsmidler | | 875 585 | 171 277 |
| Omløpsmidler | | | |
| Varer | | | |
| Fordringer | | | |
| Kundefordringer | | 37 891 | 61 800 |
| Andre fordringer | | 58 751 | 270 418 |
| Sum fordringer | | 96 642 | 332 218 |
| Investeringer | | | |
| Markedsbaserte aksjer | 2 | 44 701 027 | 45 707 393 |
| Andre finansielle instrumenter | | 483 194 | -1 952 988 |
| Sum investeringer | | 45 184 221 | 43 754 405 |
| Bankinnskudd, kontanter og lignende | | | |
| Bankinnskudd, kontanter og lignende | | 416 131 | 723 713 |
| Sum bankinnskudd, kontanter og lignende | | 416 131 | 723 713 |
| Sum omløpsmidler | | 45 696 994 | 44 810 336 |
| SUM EIENDELER | | 46 572 579 | 44 981 613 |
| BALANSE - EGENKAPITAL OG GJELD | | | |
| Egenkapital | | | |
| Innskutt egenkapital | | | |
| Selskapskapital | | 75 194 | 75 194 |
| Sum innskutt egenkapital | | 75 194 | 75 194 |



Balanse

| Beløp i: NOK | Note | 2024 | 2023 |
|---------------------------------|------|-------------------|-------------------|
| Opptjent egenkapital | | | |
| Annen egenkapital | | 46 328 026 | 44 782 406 |
| Sum opptjent egenkapital | | 46 328 026 | 44 782 406 |
| Sum egenkapital | | 46 403 220 | 44 857 600 |
| Sum langsiktig gjeld | | 0 | 0 |
| Kortsiktig gjeld | | | |
| Leverandørgjeld | | 6 015 | 0 |
| Skyldige offentlige avgifter | | 10 269 | 10 269 |
| Annen kortsiktig gjeld | | 153 075 | 113 743 |
| Sum kortsiktig gjeld | | 169 359 | 124 012 |
| Sum gjeld | | 169 359 | 124 012 |
| SUM EGENKAPITAL OG GJELD | | 46 572 579 | 44 981 612 |



Brønnøysundregistrene

ÅRSREGNSKAP FOR REGNSKAPSÅRET 2024 - GENERELL INFORMASJON

Journalnummer: 2025 687662

Enheten

Organisasjonsnummer: 814 573 192
Organisasjonsform: Aksjeselskap
Foretaksnavn: NORTH SEA GROUP AS
Forretningsadresse: Gamle Ålgårdsveien 186
4336 SANDNES

Regnskapsår

Årsregnskapets periode: 01.01.2024 - 31.12.2024

Konsern

Morselskap i konsern: Nei

Regnskapsregler

Regler for små foretak benyttet: Ja
Benyttet ved utarbeidelsen av
årsregnskapet til selskapet: Regnskapslovens alminnelige regler

Årsregnskapet fastsatt av kompetent organ

Bekreftet av representant for selskapet: Kurt Oddvar Austrått
Dato for fastsettelse av årsregnskapet: 30.06.2025

Grunnlag for avgivelse

År 2024: Årsregnskap er elektronisk innlevert.
År 2023: Tall er hentet fra elektronisk innlevert årsregnskap fra 2024.

Det er ikke krav til at årsregnskapet m.v. som sendes til Regnskapsregisteret er undertegnet. Kontrollen på at dette er utført ligger hos revisor/enhetens øverste organ. Sikkerheten ivaretas ved at innsender har rolle/rettighet for innsending av årsregnskapet via Altinn, og ved at det bekreftes at årsregnskapet er fastsatt av kompetent organ.

Brønnøysundregistrene, 23.07.2025



Organisasjonsnr: 814 573 192
NORTH SEA GROUP AS

RESULTATREGNSKAP

| Beløp i: NOK | Note | 2024 | 2023 |
|--|------|-------------------|-------------------|
| RESULTATREGNSKAP | | | |
| Inntekter | | | |
| Salgsinntekt | | 50 500 | 92 200 |
| Sum inntekter | | 50 500 | 92 200 |
| Kostnader | | | |
| Lønnskostnad | 1 | 1 100 367 | 1 009 710 |
| Annen driftskostnad | | 154 394 | 153 915 |
| Sum kostnader | | 1 254 761 | 1 163 625 |
| Driftsresultat | | -1 204 261 | -1 071 425 |
| Finansinntekter og finanskostnader | | | |
| Annen renteinntekt | | 422 397 | 428 714 |
| Annen finansinntekt | | 11 095 325 | 10 724 866 |
| Verdiøkning andre finansielle instrumenter vurdert til virkelig verdi | | 0 | 1 710 671 |
| Sum finansinntekter | | 11 517 722 | 12 864 251 |
| Verdireduksjon andre finansielle instrumenter vurdert til virkelig verdi | | 1 702 906 | 0 |
| Annen rentekostnad | | 187 675 | 198 090 |
| Annen finanskostnad | | 7 581 568 | 8 372 428 |
| Sum finanskostnader | | 9 472 149 | 8 570 518 |
| Netto finans | | 2 045 573 | 4 293 733 |
| Resultat før skattekostnad | | 841 312 | 3 222 308 |
| Skattekostnad | | -704 308 | -171 277 |
| Årsresultat | | 1 545 620 | 3 393 585 |
| Overføringer og disponeringer | | | |
| Tilleggsutbytte | | 0 | 1 912 648 |
| Overføringer til/fra annen egenkapital | | 1 545 619 | 1 480 935 |
| Sum overføringer og disponeringer | | 1 545 619 | 3 393 583 |



Organisasjonsnr: 814 573 192
NORTH SEA GROUP AS

BALANSE

| Beløp i: NOK | Note | 2024 | 2023 |
|--|------|-------------------|-------------------|
| BALANSE - EIENDELER | | | |
| Anleggsmidler | | | |
| Immaterielle eiendeler | | | |
| Utsatt skattefordel | | 875 585 | 171 277 |
| Sum immaterielle eiendeler | | 875 585 | 171 277 |
| Sum anleggsmidler | | 875 585 | 171 277 |
| Omløpsmidler | | | |
| Varer | | | |
| Fordringer | | | |
| Kundefordringer | | 37 891 | 61 800 |
| Andre fordringer | | 58 751 | 270 418 |
| Sum fordringer | | 96 642 | 332 218 |
| Investeringer | | | |
| Markedsbaserte aksjer | 2 | 44 701 027 | 45 707 393 |
| Andre finansielle instrumenter | | 483 194 | -1 952 988 |
| Sum investeringer | | 45 184 221 | 43 754 405 |
| Bankinnskudd, kontanter og lignende | | | |
| Bankinnskudd, kontanter og lignende | | 416 131 | 723 713 |
| Sum bankinnskudd, kontanter og lignende | | 416 131 | 723 713 |
| Sum omløpsmidler | | 45 696 994 | 44 810 336 |
| SUM EIENDELER | | 46 572 579 | 44 981 613 |
| BALANSE - EGENKAPITAL OG GJELD | | | |
| Egenkapital | | | |
| Innskutt egenkapital | | | |
| Selskapskapital | | 75 194 | 75 194 |
| Sum innskutt egenkapital | | 75 194 | 75 194 |
| Opptjent egenkapital | | | |
| Annen egenkapital | | 46 328 026 | 44 782 406 |
| Sum opptjent egenkapital | | 46 328 026 | 44 782 406 |
| Sum egenkapital | | 46 403 220 | 44 857 600 |
| Sum langsiktig gjeld | | 0 | 0 |



| | | |
|---------------------------------|-------------------|-------------------|
| Kortsiktig gjeld | | |
| Leverandørgjeld | 6 015 | 0 |
| Skyldige offentlige avgifter | 10 269 | 10 269 |
| Annen kortsiktig gjeld | 153 075 | 113 743 |
| Sum kortsiktig gjeld | 169 359 | 124 012 |
| Sum gjeld | 169 359 | 124 012 |
| SUM EGENKAPITAL OG GJELD | 46 572 579 | 44 981 612 |



Organisasjonsnr: 814 573 192
NORTH SEA GROUP AS

NOTEOPPLYSNINGER - SELSKAP - alle poster oppgitt i hele tall

Note
1

Regnskapsprinsipper
Se vedlegg

Note
0

Antall årsverk i regnskapsåret
0.00

Note
1

Spesifisering av resultatregnskapet

Lønnskostnader

| | | |
|---------------------------|--------------|------------------|
| <u>Lønn</u> | <u>Årets</u> | <u>Fjorårets</u> |
| | 956000.00 | 846198.00 |
| <u>Folketrygdavgift</u> | <u>Årets</u> | <u>Fjorårets</u> |
| | 134796.00 | 158314.00 |
| <u>Pensjonskostnader</u> | <u>Årets</u> | <u>Fjorårets</u> |
| | 0.00 | 0.00 |
| <u>Andre ytelser</u> | <u>Årets</u> | <u>Fjorårets</u> |
| | 9571.00 | 5198.00 |
| <u>Sum lønnskostnader</u> | <u>Årets</u> | <u>Fjorårets</u> |
| | 1100367.00 | 1009710.00 |

Note

Ekstraordinære inntekter og kostnader

Sum Beløp

Balanseført verdi 31.12. Varige driftsmidler Immaterielle eiend.

Konsernregnskap



Morselskapet sitt navn

Forretningskontor for morselskapet

Begrunnelse for at datterselskap er utelatt fra konsolideringen

| | | |
|--|--------------|------------------|
| <u>Samlet beløp - tilknyttet selskap</u> | <u>Årets</u> | <u>Fjorårets</u> |
|--|--------------|------------------|

| | | |
|---|--------------|------------------|
| <u>Samlet beløp - foretak i samme konsern</u> | <u>Årets</u> | <u>Fjorårets</u> |
|---|--------------|------------------|

| | | |
|---|--------------|------------------|
| <u>Samlet beløp - foretak i samme konsern</u> | <u>Årets</u> | <u>Fjorårets</u> |
|---|--------------|------------------|

| | | |
|---|--------------|------------------|
| <u>Samlet beløp - felles kontrollert virksomhet</u> | <u>Årets</u> | <u>Fjorårets</u> |
|---|--------------|------------------|

| | |
|----------------------|--------------|
| <u>Pantstillelse</u> | <u>Beløp</u> |
|----------------------|--------------|

Note

2

Virkelig verdi og resultatført verdiendr. i perioden, finansielle instrumenter

| | | |
|----------------|--------------------|---------------------|
| <u>Eiendel</u> | <u>Virk. verdi</u> | <u>Verdiendring</u> |
| | 54626016.00 | 1702906.00 |

| | | |
|------------|--------------------|---------------------|
| <u>Sum</u> | <u>Virk. Verdi</u> | <u>Verdiendring</u> |
| | 54626016.00 | 1702906.00 |

Mer om finansielle instrumenter

Beskrivelse av finansielle derivater

| | | | |
|----------------------------------|---------------|------------------|-------------------------|
| <u>Beholdning av egne aksjer</u> | <u>Antall</u> | <u>Pålydende</u> | <u>Andel av aksjek.</u> |
|----------------------------------|---------------|------------------|-------------------------|



NORTH SEA GROUP AS
814 573 192

Resultatregnskap

| | Note | 2024 | 2023 |
|---|------|-------------------|-------------------|
| Driftsinntekter | | | |
| Salgsinntekt | | 50 500 | 92 200 |
| Sum driftsinntekter | | 50 500 | 92 200 |
| Driftskostnader | | | |
| Lønnskostnad | 1 | -1 100 367 | -1 009 710 |
| Annen driftskostnad | | -154 394 | -153 915 |
| Sum driftskostnader | | -1 254 761 | -1 163 625 |
| Driftsresultat | | -1 204 261 | -1 071 425 |
| Finansinntekter | | | |
| Annen renteinntekt | | 422 397 | 428 714 |
| Annen finansinntekt | | 11 095 325 | 10 724 866 |
| Verdiøkning av finansielle instrumenter vurdert til virkelig verdi | | 0 | 1 710 671 |
| Sum finansinntekter | | 11 517 722 | 12 864 250 |
| Finanskostnader | | | |
| Verdireduksjon av finansielle instrumenter vurdert til virkelig verdi | | -1 702 906 | 0 |
| Annen rentekostnad | | -187 675 | -198 090 |
| Annen finanskostnad | | -7 581 568 | -8 372 428 |
| Sum finanskostnader | | -9 472 150 | -8 570 518 |
| Netto finans | | 2 045 572 | 4 293 732 |
| Resultat før skattekostnad | | 841 311 | 3 222 307 |
| Skattekostnad | | 704 308 | 171 277 |
| Årsresultat | | 1 545 619 | 3 393 583 |
| Overføringer | | | |
| Tilleggsutbytte | | 0 | 1 912 648 |
| Annen egenkapital | | 1 545 619 | 1 480 935 |
| Sum overføringer | | 1 545 619 | 3 393 583 |



NORTH SEA GROUP AS
814 573 192

Balanse

| | Note | 31.12.2024 | 31.12.2023 |
|--|------|-------------------|-------------------|
| EIENDELER | | | |
| Anleggsmidler | | | |
| Immaterielle eiendeler | | | |
| Utsatt skattefordel | | 875 585 | 171 277 |
| Sum immaterielle eiendeler | | 875 585 | 171 277 |
| Sum anleggsmidler | | 875 585 | 171 277 |
| Omløpsmidler | | | |
| Fordringer | | | |
| Kundefordringer | | 37 891 | 61 800 |
| Andre kortsiktige fordringer | | 58 751 | 270 418 |
| Sum fordringer | | 96 642 | 332 218 |
| Investeringer | | | |
| Markedsbaserte aksjer | | 44 701 027 | 45 707 393 |
| Andre finansielle instrumenter | 2 | 483 194 | -1 952 988 |
| Sum investeringer | | 45 184 221 | 43 754 405 |
| Bankinnskudd, kontanter og lignende | | | |
| Bankinnskudd, kontanter og lignende | | 416 131 | 723 713 |
| Sum bankinnskudd, kontanter og lignende | | 416 131 | 723 713 |
| Sum omløpsmidler | | 45 696 994 | 44 810 336 |
| SUM EIENDELER | | 46 572 579 | 44 981 612 |




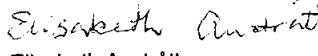
NORTH SEA GROUP AS
814 573 192


Balanse

| | Note | 31.12.2024 | 31.12.2023 |
|---------------------------------|------|-------------------|-------------------|
| EGENKAPITAL OG GJELD | | | |
| Egenkapital | | | |
| Innskutt egenkapital | | | |
| Aksjekapital | | 75 194 | 75 194 |
| Sum innskutt egenkapital | | 75 194 | 75 194 |
| Opptjent egenkapital | | | |
| Annen egenkapital | | 46 328 026 | 44 782 406 |
| Sum opptjent egenkapital | | 46 328 026 | 44 782 406 |
| Sum egenkapital | | 46 403 220 | 44 857 600 |
| Gjeld | | | |
| Kortsiktig gjeld | | | |
| Leverandørgjeld | | 6 015 | 0 |
| Skyldige offentlige avgifter | | 10 269 | 10 269 |
| Annen kortsiktig gjeld | | 153 075 | 113 743 |
| Sum kortsiktig gjeld | | 169 359 | 124 012 |
| Sum gjeld | | 169 359 | 124 012 |
| SUM EGENKAPITAL OG GJELD | | 46 572 579 | 44 981 612 |

SANDNES, 30.06.2025


Kurt Oddvar Austrått
styrets leder / daglig leder


Elisabeth Austrått
styremedlem


Oddvar Austrått
styremedlem



NORTH SEA GROUP AS
814 573 192

Noter

Regnskapsprinsipper

Årsregnskapet er satt opp i samsvar med regnskapsloven og god regnskapsskikk for små foretak.

Salgsinntekter

Inntektsføring ved salg av varer skjer på leveringstidspunktet. Tjenester inntektsføres etter hvert som de leveres.

Klassifisering og vurdering av balanseposter

Anleggsmidler er eiendeler bestemt til varig eie eller bruk. Eiendeler som er knyttet til varekretsløpet er klassifisert som omløpsmidler. Fordringer klassifiseres som omløpsmidler hvis de forfaller til betaling innen ett år etter transaksjonsdagen. Tilsvarende klassifiseres gjeld som kortsiktig hvis gjelden forfaller til betaling innen ett år.

Omløpsmidler vurderes til laveste av anskaffelseskost og virkelig verdi. Kortsiktig gjeld balanseføres til nominelt beløp på etableringstidspunktet. Anleggsmidler vurderes til anskaffelseskost. Varige anleggsmidler avskrives etter en fornuftig avskrivningsplan. Anleggsmidlene nedskrives til virkelig verdi ved verdifall som ikke forventes å være forbigående. Langsiktig gjeld med unntak av andre avsetninger balanseføres til nominelt beløp på etableringstidspunktet.

Fordringer

Kundefordringer og andre fordringer er oppført i balansen til pålydende etter fradrag for avsetning til forventet tap. Avsetning til tap gjøres på grunnlag av individuelle vurderinger av de enkelte fordringene.

Forøvrig er følgende regnskapsprinsipper anvendt:

FIFO-metoden for tilordning av anskaffelseskost for ombyttbare finansielle eiendeler, laveste verdis prinsipp for markedsbaserte finansielle omløpsmidler. Fordringer og gjeld i utenlandsk valuta er verdsatt til kursen ved regnskapsårets slutt. Kursgevinster og kursstap i utenlandsk valuta føres som finansinntekt og finanskostnad.

Skatt

Skattekostnaden i resultatregnskapet omfatter både periodens betalbare skatt og endring i utsatt skatt. Utsatt skatt er beregnet med 22% på grunnlag av de midlertidige forskjeller som eksisterer mellom regnskapsmessige og skattemessige verdier, samt skattemessig underskudd til fremføring ved utgangen av regnskapsåret. Skatteøkende og skattereduserende midlertidige forskjeller som reverserer eller kan reversere i samme periode er fastsatt og skattevirkningen er beregnet på nettogrunnlaget.

Selskapet har ikke endret regnskapsprinsipp fra 2023 til 2024.

Note 1 - Lønnskostnader

| Spesifikasjon av lønnskostnader | 2024 | 2023 |
|---------------------------------|------------------|------------------|
| Lønn | 956 000 | 846 198 |
| Arbeidsgiveravgift | 134 796 | 158 314 |
| Pensjonskostnader | 0 | 0 |
| Andre relaterte ytelser | 9 571 | 5 198 |
| Sum | 1 100 367 | 1 009 710 |

Note 2 - Virkelig verdi av finansielle instrumenter

| Eiendel | Virkelig verdi | Periodens resultatførte verdiendringer |
|-----------------------|----------------|--|
| Akser og Obligasjoner | 54 626 016 | 1 702 906 |



NORTH SEA GROUP AS
814 573 192

Antall årsverk

Antall årsverk sysselsatt i regnskapsåret:

1

Lån og sikkerhetsstillelse til ledende personer, eiere med videre

Det er ikke gitt lån eller sikkerhetsstillelse til medlemmer av styrende organer.



Revisjon og Rådgivning
Statsautorisert revisor
Øyvind Bjørnsson Anda
Telefon 924 19 867
Org.nr. 918 734 120 MVA

UAVHENGIG REVISORS BERETNING
Til generalforsamlingen i North Sea Group AS

Uttalelse om revisjonen av årsregnskapet

Konklusjon

Jeg har revidert årsregnskapet for North Sea Group AS som viser et overskudd på kr 1 545 619. Årsregnskapet består av balanse per 31. desember 2024, resultatregnskap for regnskapsåret avsluttet per denne datoen og noter til årsregnskapet, herunder et sammendrag av viktige regnskapsprinsipper.

Etter min mening

- oppfyller årsregnskapet gjeldende lovkrav, og
- gir årsregnskapet et rettviseende bilde av selskapets finansielle stilling per 31. desember 2024 og av dets resultater for regnskapsåret avsluttet per denne datoen i samsvar med regnskapslovens regler og god regnskapsskikk i Norge.

Grunnlag for konklusjonen

Jeg har gjennomført revisjonen i samsvar med International Standards on Auditing (ISA-ene). Mine oppgaver og plikter i henhold til disse standardene er beskrevet nedenfor under Revisors oppgaver og plikter ved revisjonen av årsregnskapet. Jeg er uavhengig av selskapet i samsvar med kravene i relevante lover og forskrifter i Norge og International Code of Ethics for Professional Accountants (inkludert internasjonale uavhengighetsstandarder) utstedt av International Ethics Standards Board for Accountants (IESBA-reglene), og jeg har overholdt mine øvrige etiske forpliktelser i samsvar med disse kravene. Innhentet revisjonsbevis er etter min vurdering tilstrekkelig og hensiktsmessig som grunnlag for min konklusjon.

Styret og daglig leders ansvar for årsregnskapet

Styret og daglig leder (ledelsen) er ansvarlig for å utarbeide årsregnskapet og for at det gir et rettviseende bilde i samsvar med regnskapslovens regler og god regnskapsskikk i Norge. Ledelsen er også ansvarlig for slik intern kontroll som den finner nødvendig for å kunne utarbeide et årsregnskap som ikke inneholder vesentlig feilinformasjon, verken som følge av misligheter eller utilsiktede feil.

Ved utarbeidelsen av årsregnskapet må ledelsen ta standpunkt til selskapets evne til fortsatt drift og opplyse om forhold av betydning for fortsatt drift. Forutsetningen om fortsatt drift skal legges til grunn for årsregnskapet så lenge det ikke er sannsynlig at virksomheten vil bli avviklet.



Revisors oppgaver og plikter ved revisjonen av årsregnskapet

Mitt mål er å oppnå betryggende sikkerhet for at årsregnskapet som helhet ikke inneholder vesentlig feilinformasjon, verken som følge av misligheter eller utilsiktede feil, og å avgi en revisjonsberetning som inneholder min konklusjon. Betryggende sikkerhet er en høy grad av sikkerhet, men ingen garanti for at en revisjon utført i samsvar med ISA-ene, alltid vil avdekke vesentlig feilinformasjon. Feilinformasjon kan oppstå som følge av misligheter eller utilsiktede feil. Feilinformasjon er å anse som vesentlig dersom den enkeltvis eller samlet med rimelighet kan forventes å påvirke de økonomiske beslutningene som brukerne foretar på grunnlag av årsregnskapet.

For revisors oppgaver og plikter se: <https://revisorforeningen.no/revisjonsberetninger>

Bryne, 17. juli 2025

Øyvind Bjørnsson Anda Revisjon og Rådgivning

Øyvind Bjørnsson Anda
Statsautorisert revisor