



ÅRSREGNSKAPET FOR REGNSKAPSÅRET 2023 - GENERELL INFORMASJON

Enheten

Organisasjonsnummer:	927 271 877
Organisasjonsform:	Aksjeselskap
Foretaksnavn:	REM OFFSHORE HOLDING AS
Forretningsadresse:	Holmefjordvegen 8 6090 FOSNAVÅG

Regnskapsår

Årsregnskapets periode:	01.01.2023 - 31.12.2023
-------------------------	-------------------------

Konsern

Mørselskap i konsern:	Ja
Konsernregnskap lagt ved:	Ja

Regnskapsregler

Regler for små foretak benyttet:	Nei
Benyttet ved utarbeidelsen av årsregnskapet til selskapet:	Regnskapslovens alminnelige regler
Benyttet ved utarbeidelsen av årsregnskapet til konsernet:	Regnskapslovens alminnelige regler

Årsregnskapet fastsatt av kompetent organ

Bekreftet av representant for selskapet:	Nils Christian Nørvåg
Dato for fastsettelse av årsregnskapet:	06.06.2024

Grunnlag for avgivelse

År 2023: Årsregnskapet er elektronisk innlevert
År 2022: Tall er hentet fra elektronisk innlevert årsregnskap fra 2023

Det er ikke krav til at årsregnskapet m.v. som sendes til Regnskapsregisteret er undertegnet. Kontrollen på at dette er utført ligger hos revisor/enhetens øverste organ. Sikkerheten ivaretas ved at innsender har rolle/rettighet for innsending av årsregnskapet via Altinn, og ved at det bekreftes at årsregnskapet er fastsatt av kompetent organ.

Brønnøysundregistrene, 05.07.2025



Resultatregnskap

Beløp i: NOK	Note	2023	2022
RESULTATREGNSKAP			
Kostnader			
Lønnskostnad	1	606 400	595 900
Annen driftskostnad	1	359 535	228 128
Sum kostnader		965 935	824 028
Driftsresultat		-965 935	-824 028
Finansinntekter og finanskostnader			
Renteinntekt fra foretak i samme konsern		115 890	
Annen renteinntekt		145 294	270
Sum finansinntekter		261 184	270
Rentekostnad til foretak i samme konsern			3 767
Annen rentekostnad		545	
Sum finanskostnader		545	3 767
Netto finans		260 639	-3 497
Ordinært resultat før skattekostnad		-705 295	-827 525
Ordinært resultat etter skattekostnad		-705 295	-827 525
Årsresultat		-705 295	-827 525
Årsresultat etter minoritetsinteresser		-705 295	-827 525
Totalresultat		-705 295	-827 525
Overføringer og disponeringer			
Udekket tap		-705 295	-827 525
Sum overføringer og disponeringer		-705 295	-827 525



Balanse

Beløp i: NOK	Note	2023	2022
BALANSE - EIENDELER			
Anleggsmidler			
Immaterielle eiendeler			
Finansielle anleggsmidler			
Investering i datterselskap	2	664 990 000	646 990 000
Sum finansielle anleggsmidler		664 990 000	646 990 000
Sum anleggsmidler		664 990 000	646 990 000
Omløpsmidler			
Varer			
Fordringer			
Andre kortsiktige fordringer	3	9 122 390	18 046 300
Sum fordringer		9 122 390	18 046 300
Bankinnskudd, kontanter og lignende			
Bankinnskudd, kontanter o.l.	4	1 192 250	10 949 086
Sum bankinnskudd, kontanter og lignende		1 192 250	10 949 086
Sum omløpsmidler		10 314 640	28 995 386
SUM EIENDELER		675 304 640	675 985 386
BALANSE - EGENKAPITAL OG GJELD			
Egenkapital			
Innskutt egenkapital			
Aksjekapital	5, 6	12 270 600	12 270 600
Overkurs	6	662 937 440	663 642 736
Sum innskutt egenkapital		675 208 040	675 913 336
Sum egenkapital		675 208 040	675 913 336



Balanse

Beløp i: NOK	Note	2023	2022
Sum langsiktig gjeld		0	0
Kortsiktig gjeld			
Leverandørgjeld		32 500	72 050
Skyldig offentlige avgifter		64 100	
Annen kortsiktig gjeld	3		
Sum kortsiktig gjeld		96 600	72 050
Sum gjeld		96 600	72 050
SUM EGENKAPITAL OG GJELD		675 304 640	675 985 386



Konsernets resultatregnskap

Beløp i: NOK	Note	2023	2022
RESULTATREGNSKAP			
Inntekter			
Fraktinntekter	1	1 279 581 000	818 509 000
Andre inntekter	1, 5	105 183 000	22 784 000
Sum inntekter		1 384 764 000	841 293 000
Kostnader			
Driftskostnader skip		129 756 000	145 643 000
Mannskapskostnader	2, 5	430 360 000	279 591 000
Lønn og personalkostnader	2	39 100 000	28 067 000
Avskrivninger	3	212 301 000	185 402 000
Annen driftskostnad	2, 5	11 728 000	46 811 000
Sum kostnader		823 245 000	685 514 000
Driftsresultat		561 519 000	155 779 000
Finansinntekter og finanskostnader			
Resultatandel etter egenkapitalmetoden	4	25 854 000	-651 000
Annen renteinntekt	5	7 117 000	2 033 000
Annen finansinntekt	4	1 262 000	7 122 000
Sum finansinntekter		34 233 000	8 504 000
Annen rentekostnad		149 801 000	102 957 000
Annen finanskostnad		99 295 000	39 168 000
Sum finanskostnader		249 096 000	142 125 000
Netto finans		-214 863 000	-133 621 000
Ordinært resultat før skattekostnad		346 656 000	22 158 000
Skattekostnad på ordinært resultat	6	4 126 000	2 263 000
Ordinært resultat etter skattekostnad		342 530 000	19 895 000
Årsresultat		342 530 000	19 895 000
Minoritetsinteresser		58 900 000	6 638 000
Årsresultat etter minoritetsinteresser		283 630 000	13 257 000



Konsernets resultatregnskap

Beløp i: NOK	Note	2023	2022
Overføringer og disponeringer			
Overført annen egenkapital		342 531 000	19 895 000
Sum overføringer og disponeringer		342 531 000	19 895 000



Konsernets balanse

Beløp i: NOK	Note	2023	2022
BALANSE - EIENDELER			
Anleggsmidler			
Immaterielle eiendeler			
Varige driftsmidler			
Skip	3	2 455 600 000	2 627 245 000
Driftsløsøre og andre anleggsmidler	3	1 877 000	1 580 000
Sum varige driftsmidler		2 457 477 000	2 628 825 000
Finansielle anleggsmidler			
Investeringer i tilknyttet selskap	4	202 699 000	134 292 000
Lån til tilknyttet selskap og felles kontrollert virksomhet		623 000	0
Sum finansielle anleggsmidler		203 322 000	134 292 000
Sum anleggsmidler		2 660 799 000	2 763 117 000
Omløpsmidler			
Varer			
Fordringer			
Kundefordringer	5, 7, 8	183 797 000	166 974 000
Andre kortsiktige fordringer	5, 7, 8	372 507 000	109 666 000
Sum fordringer		556 304 000	276 640 000
Bankinnskudd, kontanter og lignende			
Betalingsmidler	8, 9	497 086 000	237 661 000
Sum bankinnskudd, kontanter og lignende		497 086 000	237 661 000
Sum omløpsmidler		1 053 390 000	514 301 000
SUM EIENDELER		3 714 189 000	3 277 418 000

BALANSE - EGENKAPITAL OG GJELD

Egenkapital



Konsernets balanse

Beløp i: NOK	Note	2023	2022
Innskutt egenkapital			
Selskapskapital	10	12 271 000	12 270 000
Overkurs	10	662 937 000	663 643 000
Sum innskutt egenkapital		675 208 000	675 913 000
Opptjent egenkapital			
Annen egenkapital	10	312 814 000	54 377 000
Minoritetsinteresser	10	393 070 000	393 602 000
Sum opptjent egenkapital		705 884 000	447 979 000
Sum egenkapital		1 381 092 000	1 123 892 000
Gjeld			
Langsiktig gjeld			
Utsatt skatt	6	15 000	58 000
Sum avsetninger for forpliktelser		15 000	58 000
Annen langsiktig gjeld			
Obligasjonslån	8	0	245 936 000
Gjeld til kredittinstitusjoner	8	1 491 456 000	1 254 694 000
Sum annen langsiktig gjeld		1 491 456 000	1 500 630 000
Sum langsiktig gjeld		1 491 471 000	1 500 688 000
Kortsiktig gjeld			
Kortsiktig del av langsiktig gjeld	8	598 059 000	490 234 000
Leverandørgjeld	5	68 495 000	43 082 000
Betalbar skatt	6	1 399 000	1 125 000
Skyldige offentlige avgifter		31 461 000	24 590 000
Annen kortsiktige gjeld	11	142 214 000	93 807 000
Sum kortsiktig gjeld		841 628 000	652 838 000
Sum gjeld		2 333 099 000	2 153 526 000
SUM EGENKAPITAL OG GJELD		3 714 191 000	3 277 418 000



Brønnøysundregistrene

ÅRSREGNSKAP FOR REGNSKAPSÅRET 2023 - GENERELL INFORMASJON

Journalnummer: 2024 586884

Enheten

Organisasjonsnummer: 927 271 877
Organisasjonsform: Aksjeselskap
Foretaksnavn: REM OFFSHORE HOLDING AS
Forretningsadresse: Holmefjordvegen 8
6090 FOSNAVÅG

Regnskapsår

Årsregnskapets periode: 01.01.2023 - 31.12.2023

Konsern

Morselskap i konsern: Ja
Konsernregnskap lagt ved: Ja

Regnskapsregler

Regler for små foretak benyttet: Nei
Benyttet ved utarbeidelsen av
årsregnskapet til selskapet: Regnskapslovens alminnelige regler
Benyttet ved utarbeidelsen av
årsregnskapet til konsernet: Regnskapslovens alminnelige regler

Årsregnskapet fastsatt av kompetent organ

Bekreftet av representant for selskapet: Nils Christian Nørvåg
Dato for fastsettelse av årsregnskapet: 06.06.2024

Grunnlag for avgivelse

År 2023: Årsregnskap er elektronisk innlevert.
År 2022: Tall er hentet fra elektronisk innlevert årsregnskap fra 2023.

Det er ikke krav til at årsregnskapet m.v. som sendes til Regnskapsregisteret er undertegnet. Kontrollen på at dette er utført ligger hos revisor/enhetens øverste organ. Sikkerheten ivaretas ved at innsender har rolle/rettighet for innsending av årsregnskapet via Altinn, og ved at det bekreftes at årsregnskapet er fastsatt av kompetent organ.

Brønnøysundregistrene, 20.07.2024



Organisasjonsnr: 927 271 877
REM OFFSHORE HOLDING AS

RESULTATREGNSKAP

Beløp i: NOK	Note	2023	2022
RESULTATREGNSKAP			
Kostnader			
Lønnskostnad	1	606 400	595 900
Annen driftskostnad	1	359 535	228 128
Sum kostnader		965 935	824 028
Driftsresultat		-965 935	-824 028
Finansinntekter og finanskostnader			
Renteinntekt fra foretak i samme konsern		115 890	
Annen renteinntekt		145 294	270
Sum finansinntekter		261 184	270
Rentekostnad til foretak i samme konsern			3 767
Annen rentekostnad		545	
Sum finanskostnader		545	3 767
Netto finans		260 639	-3 497
Ordinært resultat før skattekostnad		-705 295	-827 525
Ordinært resultat etter skattekostnad		-705 295	-827 525
Årsresultat		-705 295	-827 525
Årsresultat etter minoritetsinteresser		-705 295	-827 525
Totalresultat		-705 295	-827 525
Overføringer og disponeringer			
Udekket tap		-705 295	-827 525
Sum overføringer og disponeringer		-705 295	-827 525



Organisasjonsnr: 927 271 877
REM OFFSHORE HOLDING AS

BALANSE

Beløp i: NOK

Note	2023	2022
------	------	------

BALANSE - EIENDELER

Anleggsmidler Immaterielle eiendeler

Finansielle anleggsmidler

Investering i datterselskap 2	664 990 000	646 990 000
Sum finansielle anleggsmidler	664 990 000	646 990 000
Sum anleggsmidler	664 990 000	646 990 000

Omløpsmidler

Varer

Fordringer

Andre kortsiktige fordringer	3	9 122 390	18 046 300
Sum fordringer		9 122 390	18 046 300

Bankinnskudd, kontanter og lignende

Bankinnskudd, kontanter o. l.	4	1 192 250	10 949 086
Sum bankinnskudd, kontanter og lignende		1 192 250	10 949 086

Sum omløpsmidler		10 314 640	28 995 386
------------------	--	------------	------------

SUM EIENDELER		675 304 640	675 985 386
---------------	--	-------------	-------------

BALANSE - EGENKAPITAL OG GJELD

Egenkapital

Innskutt egenkapital

Aksjekapital	5, 6	12 270 600	12 270 600
Overkurs	6	662 937 440	663 642 736
Sum innskutt egenkapital		675 208 040	675 913 336

Sum egenkapital		675 208 040	675 913 336
-----------------	--	-------------	-------------

Sum langsiktig gjeld		0	0
----------------------	--	---	---

Kortsiktig gjeld

Leverandørgjeld		32 500	72 050
Skyldig offentlige avgifter		64 100	
Annen kortsiktig gjeld	3		
Sum kortsiktig gjeld		96 600	72 050



Sum gjeld	96 600	72 050
SUM EGENKAPITAL OG GJELD	675 304 640	675 985 386



Organisasjonsnr: 927 271 877
REM OFFSHORE HOLDING AS

KONSERNRESULTATREGNSKAP

Beløp i: NOK	Note	2023	2022
RESULTATREGNSKAP			
Inntekter			
Fraktinntekter	1	1 279 581 000	818 509 000
Andre inntekter	1, 5	105 183 000	22 784 000
Sum inntekter		1 384 764 000	841 293 000
Kostnader			
Driftskostnader skip		129 756 000	145 643 000
Mannskapskostnader	2, 5	430 360 000	279 591 000
Lønn og personalkostnader	2	39 100 000	28 067 000
Avskrivninger	3	212 301 000	185 402 000
Annen driftskostnad	2, 5	11 728 000	46 811 000
Sum kostnader		823 245 000	685 514 000
Driftsresultat		561 519 000	155 779 000
Finansinntekter og finanskostnader			
Resultatandel etter egenkapitalmetoden	4	25 854 000	-651 000
Annen renteinntekt	5	7 117 000	2 033 000
Annen finansinntekt	4	1 262 000	7 122 000
Sum finansinntekter		34 233 000	8 504 000
Annen rentekostnad		149 801 000	102 957 000
Annen finanskostnad		99 295 000	39 168 000
Sum finanskostnader		249 096 000	142 125 000
Netto finans		-214 863 000	-133 621 000
Ordinært resultat før skattekostnad			
Skattekostnad på ordinært resultat	6	4 126 000	2 263 000
Ordinært resultat etter skattekostnad		342 530 000	19 895 000
Årsresultat		342 530 000	19 895 000
Minoritetsinteresser		58 900 000	6 638 000
Årsresultat etter minoritetsinteresser		283 630 000	13 257 000
Overføringer og disponeringer			
Overført annen egenkapital		342 531 000	19 895 000
Sum overføringer og disponeringer		342 531 000	19 895 000



Organisasjonsnr: 927 271 877
REM OFFSHORE HOLDING AS

KONSERNBALANSE

Beløp i: NOK	Note	2023	2022
BALANSE - EIENDELER			
Anleggsmidler			
Immaterielle eiendeler			
Varige driftsmidler			
Skip	3	2 455 600 000	2 627 245 000
Driftsløsøre og andre anleggsmidler	3	1 877 000	1 580 000
Sum varige driftsmidler		2 457 477 000	2 628 825 000
Finansielle anleggsmidler			
Investeringer i tilknyttet selskap	4	202 699 000	134 292 000
Lån til tilknyttet selskap og felles kontrollert virksomhet		623 000	0
Sum finansielle anleggsmidler		203 322 000	134 292 000
Sum anleggsmidler		2 660 799 000	2 763 117 000
Omløpsmidler			
Varer			
Fordringer			
Kundefordringer	5, 7, 8	183 797 000	166 974 000
Andre kortsiktige fordringer	5, 7, 8	372 507 000	109 666 000
Sum fordringer		556 304 000	276 640 000
Bankinnskudd, kontanter og lignende			
Betalingsmidler	8, 9	497 086 000	237 661 000
Sum bankinnskudd, kontanter og lignende		497 086 000	237 661 000
Sum omløpsmidler		1 053 390 000	514 301 000
SUM EIENDELER		3 714 189 000	3 277 418 000
BALANSE - EGENKAPITAL OG GJELD			
Egenkapital			
Innskutt egenkapital			
Selskapskapital	10	12 271 000	12 270 000
Overkurs	10	662 937 000	663 643 000
Sum innskutt egenkapital		675 208 000	675 913 000



Opptjent egenkapital			
Annen egenkapital	10	312 814 000	54 377 000
Minoritetsinteresser	10	393 070 000	393 602 000
Sum opptjent egenkapital		705 884 000	447 979 000
Sum egenkapital		1 381 092 000	1 123 892 000
Gjeld			
Langsiktig gjeld			
Utsatt skatt	6	15 000	58 000
Sum avsetninger for forpliktelser		15 000	58 000
Annen langsiktig gjeld			
Obligasjonslån	8	0	245 936 000
Gjeld til kredittinstitusjoner	8	1 491 456 000	1 254 694 000
Sum annen langsiktig gjeld		1 491 456 000	1 500 630 000
Sum langsiktig gjeld		1 491 471 000	1 500 688 000
Kortsiktig gjeld			
Kortsiktig del av langsiktig gjeld	8	598 059 000	490 234 000
Leverandørgjeld	5	68 495 000	43 082 000
Betalbar skatt	6	1 399 000	1 125 000
Skyldige offentlige avgifter		31 461 000	24 590 000
Annen kortsiktige gjeld	11	142 214 000	93 807 000
Sum kortsiktig gjeld		841 628 000	652 838 000
Sum gjeld		2 333 099 000	2 153 526 000
SUM EGENKAPITAL OG GJELD		3 714 191 000	3 277 418 000



Organisasjonsnr: 927 271 877
REM OFFSHORE HOLDING AS

NOTEOPPLYSNINGER - SELSKAP

- alle poster oppgitt i hele tall



Organisasjonsnr: 927 271 877
REM OFFSHORE HOLDING AS

NOTEOPPLYSNINGER - KONSERN - alle poster oppgitt i hele tall

Note
2

Antall årsverk i regnskapsåret
672.00

<u>Sum</u>	<u>Beløp</u>
<u>Balanseført verdi 31.12.</u>	<u>Varige driftsmidler Immaterielle eiend.</u>

Konsernregnskap

Morselskapet sitt navn

Forretningskontor for morselskapet

Begrunnelse for at datterselskap er utelatt fra konsolideringen

<u>Samlet beløp - tilknyttet selskap</u>	<u>Årets</u>	<u>Fjorårets</u>
--	--------------	------------------

<u>Samlet beløp - foretak i samme konsern</u>	<u>Årets</u>	<u>Fjorårets</u>
---	--------------	------------------

<u>Samlet beløp - foretak i samme konsern</u>	<u>Årets</u>	<u>Fjorårets</u>
---	--------------	------------------

<u>Samlet beløp - felles kontrollert virksomhet</u>	<u>Årets</u>	<u>Fjorårets</u>
---	--------------	------------------

<u>Pantstillelse</u>	<u>Beløp</u>
----------------------	--------------

<u>Beholdning av egne aksjer</u>	<u>Antall</u>	<u>Pålydende</u>	<u>Andel av aksjek.</u>
----------------------------------	---------------	------------------	-------------------------



Til generalforsamlingen i Rem Offshore Holding AS

Uavhengig revisors beretning

Konklusjon

Vi har revidert årsregnskapet for Rem Offshore Holding AS, som består av:

- selskapsregnskapet, som består av balanse per 31. desember 2023, resultatregnskap og kontantstrømoppstilling for regnskapsåret avsluttet per denne datoen og noter til årsregnskapet, herunder et sammendrag av viktige regnskapsprinsipper, og
- konsernregnskapet, som består av balanse per 31. desember 2023, resultatregnskap og kontantstrømoppstilling for regnskapsåret avsluttet per denne datoen og noter til årsregnskapet, herunder et sammendrag av viktige regnskapsprinsipper.

Etter vår mening

- oppfyller årsregnskapet gjeldende lovkrav,
- gir selskapsregnskapet et rettviseende bilde av selskapets finansielle stilling per 31. desember 2023 og av dets resultater og kontantstrømmer for regnskapsåret avsluttet per denne datoen i samsvar med regnskapslovens regler og god regnskapsskikk i Norge, og
- gir konsernregnskapet et rettviseende bilde av konsernets finansielle stilling per 31. desember 2023 og av dets resultater og kontantstrømmer for regnskapsåret avsluttet per denne datoen i samsvar med regnskapslovens regler og god regnskapsskikk i Norge.

Grunnlag for konklusjonen

Vi har gjennomført revisjonen i samsvar med International Standards on Auditing (ISA-ene). Våre oppgaver og plikter i henhold til disse standardene er beskrevet nedenfor under *Revisors oppgaver og plikter ved revisjonen av årsregnskapet*. Vi er uavhengige av selskapet og konsernet i samsvar med kravene i relevante lover og forskrifter i Norge og International Code of Ethics for Professional Accountants (inkludert internasjonale uavhengighetsstandarder) utstedt av International Ethics Standards Board for Accountants (IESBA-reglene), og vi har overholdt våre øvrige etiske forpliktelser i samsvar med disse kravene. Innhentet revisjonsbevis er etter vår vurdering tilstrekkelig og hensiktsmessig som grunnlag for vår konklusjon.

Øvrig informasjon

Styret og daglig leder (ledelsen) er ansvarlige for informasjonen i årsberetningen. Øvrig informasjon omfatter informasjon i årsrapporten bortsett fra årsregnskapet og den tilhørende revisjonsberetningen. Vår konklusjon om årsregnskapet ovenfor dekker ikke informasjonen i årsberetningen.

I forbindelse med revisjonen av årsregnskapet er det vår oppgave å lese årsberetningen. Formålet er å vurdere hvorvidt det foreligger vesentlig inkonsistens mellom årsberetningen og årsregnskapet og den kunnskap vi har opparbeidet oss under revisjonen av årsregnskapet, eller hvorvidt informasjon i årsberetningen ellers fremstår som vesentlig feil. Vi har plikt til å rapportere dersom årsberetningen fremstår som vesentlig feil. Vi har ingenting å rapportere i så henseende.

Basert på kunnskapen vi har opparbeidet oss i revisjonen, mener vi at årsberetningen

- er konsistent med årsregnskapet og
- inneholder de opplysninger som skal gis i henhold til gjeldende lovkrav.

Ledelsens ansvar for årsregnskapet

Ledelsen er ansvarlig for å utarbeide årsregnskapet og for at det gir et rettviseende bilde i samsvar med regnskapslovens regler og god regnskapsskikk i Norge. Ledelsen er også ansvarlig for slik intern kontroll som den finner nødvendig for å kunne utarbeide et årsregnskap som ikke inneholder vesentlig feilinformasjon, verken som følge av misligheter eller utilsiktede feil.

PricewaterhouseCoopers AS, Sandviksbodene 2A, Postboks 3984 - Sandviken, NO-5835 Bergen

T: 02316, org. no.: 987 009 713 MVA, www.pwc.no

Statsautoriserte revisorer, medlemmer av Den norske Revisorforening og autorisert regnskapsførerselskap




Ved utarbeidelsen av årsregnskapet er ledelsen ansvarlig for å ta standpunkt til selskapets og konsernets evne til fortsatt drift og opplyse om forhold av betydning for fortsatt drift. Forutsetningen om fortsatt drift skal legges til grunn for årsregnskapet så lenge det ikke er sannsynlig at virksomheten vil bli avvirket.

Revisors oppgaver og plikter ved revisjonen av årsregnskapet

Vårt mål er å oppnå betryggende sikkerhet for at årsregnskapet som helhet ikke inneholder vesentlig feilinformasjon, verken som følge av misligheter eller utilsiktede feil, og å avgi en revisjonsberetning som inneholder vår konklusjon. Betryggende sikkerhet er en høy grad av sikkerhet, men ingen garanti for at en revisjon utført i samsvar med ISA-ene, alltid vil avdekke vesentlig feilinformasjon. Feilinformasjon kan oppstå som følge av misligheter eller utilsiktede feil. Feilinformasjon er å anse som vesentlig dersom den enkeltvis eller samlet med rimelighet kan forventes å påvirke de økonomiske beslutningene som brukerne foretar på grunnlag av årsregnskapet. For videre beskrivelse av revisors oppgaver og plikter vises det til: <https://revisorforeningen.no/revisionsberetninger>

Bergen, 6. juni 2024

PricewaterhouseCoopers AS


Ole Martin Waage
Statsautorisert revisor



DocuSign Envelope ID: BB9797F4-5B4F-4FEF-8AAE-A4D0A40B96B2

ÅRSBERETNING 2023 REM OFFSHORE HOLDING AS

Virksomhetens art og lokalisering

Rem Offshore Holding AS eier 100 % av aksjene i Rem Offshore AS og 60 % av aksjene i Rem Wind AS. Virksomhetsområdet til Rem Offshore er å investere i OSV skip og selskaper. Selskapet er lokalisert i Holmefjordvegen 8, 6090 Fosnavåg.

Fortsatt drift og hendelser etter balansedagen

Konsernet sin beskjeftigelsesstrategi er primært lengre kontrakter. Dette gir et mer forutsigbart inntjeningsbilde, og samtidig en stabilitet i driften som legger grunnlag for kontinuitet på mannskapssiden, og preventivt vedlikehold av skip og utstyr. Selskapet har hatt høy utnyttelse gjennom hele 2023 og basert på dagens kontrakter vil man ha høy utnyttelse også for 2024. Ved utgangen av 2023 var Rem Offshore Holding konsern eier av og driftet 13 PSV-skip, to subseaskip og ett seismikkskip. I tillegg var konsernet drifter av og deleier av to vindmølleskip via det tilknyttede konsernet Rem Purus AS. Rem Purus-gruppen hadde ved utgangen av året også ett vindmølleskip under bygging. Dette skipet ble levert fra Vard i april 2024.

Konsernselskapet Rem Subsea AS har refinansiert sin gjeld i mai 2024. Dette innebærer blant annet en ny løpetid på gjelden frem til november 2025.

Konsernselskapene Rem Andes AS og Rem Saltire AS som er eier av et seismikkskip og et subsea-skip er avhengig av å få på plass ny langsiktig finansieringsløsning i løpet av 2024. Dialog med långivere har startet. Tilgangen på kapital er for tiden god både innenfor bankfinansiering og obligasjonsfinansiering for denne type skip. Refinansieringsrisikoen anses som lav.

Årsregnskapet for Rem Offshore Holding for 2023 er avlagt under forutsetning om fortsatt drift.

Helse, miljø og sikkerhet

Konsernet har et klart mål om å operere sine skip uten personskader og skader på ytre miljø. Disse målene er definert i virksomhetens styringssystem (ISO 9001/14001). Det pågår et kontinuerlig arbeid med å styrke fokus på helse, miljø og sikkerhet både til sjøs og på land. Det arbeides også kontinuerlig for å nå definerte mål og for å møte kundenes forventninger til leveransen.

Det har i løpet av året vært 5 hendelser (0) som har medført fravær (LTI). Konsernet har brukt mye ressurser på å analysere årsaken til hendelsene, og har innført flere tiltak for å redusere risikoen for uønskede hendelser i fremtiden.

Ytre miljø

Konsernet driver sin virksomhet innenfor de krav og retningslinjer som gjelder til enhver tid for å hindre skader på det ytre miljø. Det finnes rutiner og utstyr for å begrense virkningen av eventuelle uønskede utslipp. Det har ikke vært hendelser som har medført utslipp på sjøen gjennom året.

Arbeidsmiljø og ansatte

Selskapet har ingen ansatte. I konsernet var det ved årsskiftet 672 (574) ansatte hvorav 630 (539) er seilende og 42 (35) er kontoransatte i Fosnavåg og i Varna. Gjennomsnittlig sykefravær var 5% (6,9%) for de seilende og 1,7% (4,8%) for de kontoransatte.



DocuSign Envelope ID: BB9797F4-5B4F-4FEF-8AAE-A4D0A40B96B2

Redegjørelse for aktsomhetsvurderinger etter åpenhetsloven

Selskapet har etablert rutiner for hvordan vi forankrer arbeidet med menneskerettigheter. Rutinen omfatter konsernets arbeid for oppfyllelse av kravene som stilles i åpenhetsloven. Risikoen for brudd på grunnleggende menneskerettigheter og anstendige arbeidsforhold blir vurdert ut ifra bransje, aktuelle råvarer og land. Redegjørelsen er offentliggjort på selskapets nettside <http://www.remoffshore.no/apenhetsloven>

Likestilling

Konsernet har en lav andel kvinnelige ansatte, dette på nivå med næringen generelt. Hovedforklaringen er at tilgangen på kvinnelige seilende både i Norge og internasjonalt er svært begrenset. Målsettingen er å være en arbeidsplass der det råder full likestilling mellom kvinner og menn. Dette innebærer blant annet at det ikke skal forekomme forskjellsbehandling grunnet kjønn i saker som for eksempel lønn, avansement og rekruttering.

Likestillingsarbeidet er forankret i virksomhetens strategi, retningslinjer og den øvrige personalpolitikken. Rederiet arbeider aktivt for å fremme likestilling, sikre like muligheter og rettigheter og hindre diskriminering på grunn av etnisitet, nasjonal opprinnelse, avstamning, hudfarge, språk, religion og livssyn. For å bidra til dette, har bedriften blant annet etablert rutiner for rekruttering, hvor søkere fra underrepresenterte grupper oppfordres til å søke. Arbeidsplassen blir tilrettelagt så langt det praktisk er mulig for seilende personell. Forfremmelser skjer basert på erfaring og utdanning. Samtlige ansatte har muligheter til å utvikle seg faglig gjennom å ta relevante kurs. Balanse mellom arbeidsliv og familie opprettholdes ved å følge faste turnusordninger.

Styreansvarsforsikring

Rem Offshore Holding AS har tegnet forsikring for styrets medlemmer (directors) og ledende ansatte (officers) for det personlige erstatningsansvar for formuesskade som de kan pådra seg i forbindelse med utøvelsen av sine verv i selskapet (styre- og ledelsesansvar). Forsikringen er tegnet på markedsmessige vilkår i et internasjonalt forsikringselskap med solid rating.

Forskning og utvikling

Selskapet har ingen forsknings- og utviklingsprosjekter.

Redegjørelse for årsregnskapet

Regnskapet er utarbeidet og avlagt i tråd med norsk lov og god regnskapsskikk (NGAAP).

Morselskap

Selskapet hadde driftsinntekter på NOK 0 (0). Driftskostnadene beløp seg til TNOK 966 (TNOK 824). Resultat etter skatt ble TNOK -705 (TNOK -828) som dekkes fra egenkapital.

Netto kontantstrøm fra operasjonelle aktiviteter utgjør TNOK -641 (TNOK -796) som består av driftskostnader samt endring i gjeld og tidsavgrensningsposter. Kontantstrøm fra investeringsaktiviteter vedrører utbetaling på lånefordringer.

Selskapets balanse består i all hovedsak av investeringer i datterselskaper. Egenkapitalen på 31.12 er MNOK 675 (MNOK 676) og utgjør tilnærmet 100% (100%) av totalkapitalen.



DocuSign Envelope ID: BB9797F4-5B4F-4FEF-8AAE-A4D0A40B96B2

Konsernet

Omsetningen i konsernet i løpet av året var MNOK 1 384,8 (MNOK 841,3). I annen driftsinntekt inngår gevinst på MNOK 73,3 knyttet til salget av seismikkskipet Rem Aquarius i desember 2023. EBITDA ble MNOK 773,8 (MNOK 341,2) og resultat før skatt MNOK 346,7 (MNOK 22,2). Konsernets resultat av finansposter ble MNOK -214,9 (MNOK -133,6).

Konsernets skip er bokført til MNOK 2 455,6 (MNOK 2 627,2). Omløpsmidlene i konsernet var MNOK 1 053,4 (MNOK 514,3), hvorav bankinnskudd utgjør MNOK 497,1 (MNOK 237,7). Bokført egenkapital ved utgangen av året var MNOK 1 381,1 (MNOK 1 124), tilsvarende en egenkapitalandel på 37,18% (34,3 %). Bokført verdi av rentebærende gjeld utgjør MNOK 2 089,5 (MNOK 1 990).

Kontantstrømmen fra operasjonelle aktiviteter var MNOK 515,8 (MNOK 211,6). Kontantstrøm fra investeringsaktiviteter utgjør MNOK -276 (MNOK -766,8) og fra finansieringsaktiviteter MNOK 19,7 (MNOK 546,9).

Finansiell risiko

Renterisiko

Av konsernets pantelån løper to til fast rente og resten til flytende rente. Konsernet er således eksponert mot fremtidige rentebevegelser.

Valutarisiko

Konsernets skip har inntjening i GBP, EUR og USD. Ett av pantelånene er delvis i GBP, ett i USD og de øvrige er i NOK. Mye av løpende driftskostnader er i NOK og EUR. For økonomisk sikring har også noen av konsernselskapene inngått sikringskontrakter i USD, GBP og EUR. Se også nærmere informasjon i note 7, 8 og 11 til konsernregnskapet.

Kredittrisiko

Konsernet har i utgangspunktet en begrenset kredittrisiko da kontrakter er gjort mot etablerte aktører med god underliggende soliditet og betalingssevne.

Likviditetsrisiko


Basert på dagens inntjening og driftskostnadsnivå forventes det positiv kontantstrøm gjennom 2024 og selskapet har god evne til å betjene sine finansielle forpliktelser.


To av de skipseiende selskapene behov for refinansiering i løpet av 2024. Se note 8 til konsernregnskapet for mer informasjon om rentebærende gjeld i det enkelte skipseiende konsernselskap, herunder løpetid.

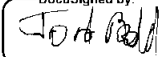



DocuSign Envelope ID: BB9797F4-5B4F-4FEF-8AAE-A4D0A40B96B2

Fosnavåg, 06.06.2024

DocuSigned by:

CE24DB64699E445
Åge Remøy
Styreleder

DocuSigned by:

EFAE69308BB74D0
Axel Leonard Norstrøm Roth
Styremedlem

DocuSigned by:

506D55C05C38409
Thorsteinn Mar Baldvinsson
Styremedlem

DocuSigned by:

A1BD65665DC8407
Lars Conradi Andersen
Daglig leder



DocuSign Envelope ID: BB9797F4-5B4F-4FEF-8AAE-A4D0A40B96B2

Resultatregnskap Rem Offshore Holding konsern

<i>(NOK 1.000)</i>	Note	2023	2022
Fraktinntekter	1	1 279 581	818 509
Andre inntekter	1, 5	105 183	22 784
Sum driftsinntekt		1 384 764	841 293
Mannskapskostnader	2, 5	430 360	279 591
Lønn og personalkostnader	2	39 100	28 067
Driftskostnader skip		129 756	145 643
Avskrivning	3	212 301	185 402
Annen driftskostnad	2, 5	11 728	46 811
Sum driftskostnader		823 245	685 514
Driftsresultat		561 520	155 779
Resultatandel etter egenkapitalmetoden	4	25 854	-651
Annen renteinntekt	5	7 117	2 033
Annen finansinntekt	4	1 262	7 122
Annen rentekostnad		149 801	102 957
Annen finanskostnad		99 295	39 168
Resultat av finansposter		-214 863	-133 621
Resultat før skattekostnad		346 656	22 158
Skattekostnad	6	4 126	2 263
Årsresultat		342 531	19 895
Årsresultat til majoritet		283 631	13 257
Årsresultat til minoritet		58 900	6 638
Overført annen egenkapital		342 531	19 895



DocuSign Envelope ID: BB9797F4-5B4F-4FEF-8AAE-A4D0A40B96B2

Balanse per 31.12.2023 Rem Offshore Holding konsern

<i>(NOK 1.000)</i>	Note	2023	2022
Eiendeler			
Anleggsmidler			
Skip	3	2 455 600	2 627 245
Driftsløsøre og andre anleggsmidler	3	1 877	1 580
Sum varige driftsmidler		2 457 477	2 628 825
Investering i tilknyttet selskap	4	202 699	134 292
Lån til tilknyttet selskap		623	0
Sum finansielle anleggsmidler		203 322	134 292
Sum anleggsmidler		2 660 800	2 763 117
Omløpsmidler			
Kundefordringer	5, 7, 8	183 797	166 974
Andre kortsiktige fordringer	5, 7, 8	372 507	109 666
Sum fordringer		556 304	276 640
Betalingsmidler	8, 9	497 086	237 661
Sum omløpsmidler		1 053 390	514 301
Sum eiendeler		3 714 190	3 277 418



DocuSign Envelope ID: BB9797F4-5B4F-4FEF-8AAE-A4D0A40B96B2

Balanse per 31.12.2023 Rem Offshore Holding konsern

(NOK 1.000)	Note	2023	2022
Egenkapital og gjeld			
Egenkapital			
Aksjekapital	10	12 271	12 270
Overkurs	10	662 937	663 643
Sum innskutt egenkapital		675 208	675 913
Annen egenkapital	10	312 814	54 377
Minoritetsinteresser	10	393 070	393 602
Sum opptjent egenkapital		705 884	447 979
Sum egenkapital		1 381 092	1 123 892
Gjeld			
Utsatt skatt	6	15	58
Gjeld til kredittinstitusjoner	8	1 491 456	1 254 694
Obligasjonslån	8	0	245 936
Sum annen langsiktig gjeld		1 491 456	1 500 630
Kortsiktig del av langsiktig gjeld	8	598 059	490 234
Leverandørgjeld	5	68 495	43 082
Betalbar skatt	6	1 399	1 125
Skyldige offentlige avgifter		31 461	24 590
Annen kortsiktig gjeld	11	142 214	93 807
Sum kortsiktig gjeld		841 628	652 838
Sum gjeld		2 333 098	2 153 526
Sum egenkapital og gjeld		3 714 190	3 277 418

06.06.2024

Styret i Rem Offshore Holding AS

DocuSigned by:


CF24DB64699E445...

Aage Johan Remøy

Styreleder

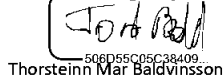
DocuSigned by:


FFAE69308BB7400

Axel Leonard Nørstrøm Roth

Styremedlem


DocuSigned by:


506D55C05C38409

Thorsteinn Mar Baldvinsson

Styremedlem

DocuSigned by:


A1BD5585D0C9407

Lars Oddvar Conrad Andersen

Daglig leder



DocuSign Envelope ID: BB9797F4-5B4F-4FEF-8AAE-A4D0A40B96B2

Kontantstrømoppstilling Rem Offshore Holding konsern

<i>(NOK 1.000)</i>	Note	2023	2022
Kontantstrøm fra operasjonelle aktiviteter			
Resultat før skattekostnad		346 656	22 158
Gevinst ved salg av skip	3	-73 305	-
Avskrivninger	3	212 301	185 402
Resultatandel etter egenkapitalmetoden	5	-25 854	651
Gevinst ved salg av aksjer	5	-	-7 233
Endring i kundefordringer	7	-16 823	-52 103
Endring i leverandørgjeld		25 413	-7 909
Endring i andre tidsavgrensingsposter		14 748	46 866
Effekt av urealiserte valutakursendringer på gjeld	8	32 641	23 773
Netto kontantstrøm fra operasjonelle aktiviteter		515 778	211 606
Kontantstrøm fra investeringsaktiviteter			
Netto innbetaling ved salg av aksjer	4	-	146 723
Utbetaling på lånefordringer til nærstående	4	-274 232	-35 041
Utbetalinger ved kjøp av aksjer i datterselskap	12	-34 172	-5 000
Utbetalinger ved kjøp av varige driftsmidler inkl. periodisk vedlikehold	2	-162 071	-873 487
Innbetalinger ved salg av skip		194 448	-
Netto kontantstrøm fra investeringsaktiviteter		-276 027	-766 805
Kontantstrøm fra finansieringsaktiviteter			
Opptak av gjeld til kredittinstitusjoner	8	1 068 850	414 019
Nedbetaling av gjeld til kredittinstitusjoner	8	-975 733	-116 481
Nedbetaling av gjeld obligasjonslån	8	-21 600	-21 600
Opptak av gjeld til minoriteter		-	12 000
Innbetaling av kapital fra minoritet	10	8 000	229 001
Innbetaling av kapital i morselskapet	10	-	30 000
Utbetaling av kapital til minoritet	10	-59 843	-
Netto kontantstrøm fra finansieringsaktiviteter		19 674	546 939
Netto endring i betalingsmidler		259 425	-8 260
Betalingsmidler i starten av perioden		237 661	245 921
Betalingsmidler i slutten av perioden		497 086	237 661



DocuSign Envelope ID: BB9797F4-5B4F-4FEF-8AAE-A4D0A40B96B2

Regnskapsprinsipper

Årsregnskapet er satt opp i samsvar med regnskapsloven og god regnskapsskikk.

Alle tall er oppgitt i hele tusen NOK dersom ikke annet fremkommer.

Konsernet Rem Offshore Holding ble etablert med regnskapsmessig virkning fra 01.07.2021 der konsernet Rem Offshore AS ble benyttet som tingsinnskudd i Rem Offshore Holding AS.

Bruk av estimater

Utarbeidelse av regnskaper i samsvar med regnskapsloven krever bruk av estimater. Videre krever anvendelse av selskapets regnskapsprinsipper at ledelsen må utøve skjønn. Områder som i stor grad inneholder slike skjønnsmessige vurderinger, høy grad av kompleksitet, eller områder hvor forutsetninger og estimater er vesentlige for årsregnskapet, er beskrevet i notene.

Konsolideringsprinsipper

Datterselskap

Datterselskaper er alle enheter der konsernet har bestemmende innflytelse på enhetens finansielle og operasjonelle strategi, normalt gjennom eie av mer enn 50% av stemmeberettiget kapital og utgjør en virksomhet. Datterselskaper blir konsolidert fra det tidspunkt kontroll er overført til konsernet. Konsolideringen opphører fra den datoen konsernet ikke lenger har kontroll.

Kjøpte datterselskaper regnskapsføres i konsernregnskapet basert på morselskapets anskaffelseskost. Anskaffelseskost tilordnes identifiserbare eiendeler og gjeld i datterselskapet som oppføres til virkelig verdi på oppkjøpstidspunktet inklusive eventuelle minoritetsinteresser. Anskaffelseskost som overstiger virkelig verdi av identifiserbare netto eiendeler i datterselskapet balanseføres som goodwill. Dersom indentifiserbare eiendeler og gjeld overstiger anskaffelseskost, benevnes dette negativ goodwill. Negativ goodwill klassifiseres som goodwill (negativ) og resultatføres systematisk, begrenset oppad til 5 år.

Ved utarbeidelse av konsernregnskapet er NRS Virksomhetskjøp og konsernregnskap lagt til grunn.

Konserninterne transaksjoner, mellomværende og urealiserte gevinster er eliminert. Tilsvarende elimineres urealisert tap, men vurderes som en indikator på verdifall som i forhold til nedskrivning av den overførte eiendelen. Konsernregnskapet er utarbeidet etter ensartede prinsipper.

Transaksjoner med minoritetsinteresser

Konsernets policy ovenfor minoritetsinteresser er den samme som ovenfor andre aksjonærer i konsernet. Ved kjøp fra minoritet blir differansen mellom pris og balanseført verdi på de ervervede aksjene trukket fra i egenkapitalen. Gevinst eller tap på salg til minoritet regnskapsføres også mot egenkapitalen.

Tilknyttede selskaper

Tilknyttede selskaper er selskaper der konsernet har betydelig innflytelse, men ikke kontroll. Betydelig innflytelse foreligger normalt der konsernet har mellom 20 og 50% av stemmerettene. Investeringer i tilknyttede selskaper regnskapsføres etter egenkapitalmetoden. På kjøpstidspunktet regnskapsføres investering i tilknyttede selskaper til anskaffelseskost, og konsernets andel av resultat i etterfølgende perioder inntektsføres eller kostnadsføres.

Omregning av utenlandsk valuta

Funksjonell valuta og presentasjonsvaluta

Regnskapet er presentert i NOK som er både den funksjonelle valutaen og presentasjonsvalutaen for morselskapet og datterselskapene.

Transaksjoner og balanseposter

Transaksjoner i valuta regnes om til den funksjonelle valutaen ved bruk av transaksjonskursen. Valutagevinster og -tap som oppstår ved betaling av slike transaksjoner, og ved omregning av pengeposter (eiendeler og gjeld) i valuta ved årets slutt til kursen på balansedagen, resultatføres.

Varige driftsmidler

Varige driftsmidler oppføres i balansen til anskaffelseskost fratrukket akkumulerte av- og nedskrivninger. Anskaffelseskost for varige driftsmidler er kjøpsprisen, inkludert avgifter/skatter og kostnader direkte knyttet til å sette anleggsmiddelet i stand for bruk.

Utgifter påløpt etter at driftsmidlet er tatt i bruk, slik som løpende daglig vedlikehold, resultatføres den perioden utgiften pådras, mens øvrige utgifter som forventes å gi fremtidige økonomiske fordeler blir balanseført.

Konsernet har et løpende program for vedlikehold og klassing av maskineri, utstyr og skrog. Utgiften balanseføres når den påløper og avskrives over perioden frem til neste periodiske vedlikehold/dokking. Normalt hvert 5 år. Ved levering av nybygg balanseføres en andel av kostpris som periodisk vedlikehold. Ved salg av skip kostnadsføres skipets balanseførte vedlikeholdskostnader direkte mot salgsgjevinst/-tap.

Alle skip avskrives lineært over forventet økonomisk levetid som er vurdert til 30 år beregnet fra skipenes leveringsår. Restverdi er vurdert til null per 31.12. Økonomisk levetid samt restverdi vurderes på hver balansedag og endres hvis nødvendig.

Når balanseført verdi på et driftsmiddel er høyere enn estimert gjenvinnbart beløp, skrives verdien ned til gjenvinnbart beløp. Gjenvinnbart beløp er det høyeste av virkelig verdi med fradrag av salgskostnader og bruksverdi. Ved hver rapporteringsdato vurderes mulighetene for reversering av eventuell tidligere nedskrivning (unntatt goodwill).

Gevinst og tap ved avgang inkluderes i driftsresultat.

Betalte verftsterminer for nybygg av skip blir bokført som finansielt anleggsmiddel og inngår i balansen som skip. Byggetilsyn og andre investeringer som ikke inngår i kontraktspris



DocuSign Envelope ID: BB9797F4-5B4F-4FEF-8AAE-A4D0A40B96B2

Regnskapsprinsipper

Klassifisering av balanseposter

Eiendeler bestemt til varig eie eller bruk klassifiseres som anleggsmidler. Eiendeler som er tilknyttet varekretsløpet klassifiseres som omløpsmidler. Fordringer for øvrig klassifiseres som omløpsmidler hvis de skal tilbakebetales innen ett år. For gjeld legges analoge kriterier til grunn. Første års avdrag på langsiktig gjeld klassifiseres som kortsiktig gjeld. Refinansieringer og tilhørende avdragsprofiler som er avtalt før avleggelse av regnskapet er hensyntatt ved klassifisering av første års avdrag.

Kundefordringer

Kundefordringer er bokført til forventet realiserbart beløp, hvilket er pålydende med fradrag for nedskrivning av usikre fordringer. Avsetning til tap regnskapsføres når det foreligger objektive indikatorer for at konsernet ikke vil motta oppgjør i samsvar med opprinnelige betingelser. Avsetningen utgjør forskjellen mellom pålydende og forventet innbetaling fra kunde.

Rentebærende lån

Ved opptak av lån innregnes disse til virkelig verdi på opptakstidspunktet med fradrag for omkostninger ved låneopptak. I senere perioder blir rentebærende gjeld vurdert til amortisert kost ved bruk av effektiv rentes metode. Forskjellen mellom det utbetalte lånet (fratrukket transaksjonskostnader) og innløsningsverdien resultatføres over lånets løpetid. Lån klassifiseres som kortsiktig gjeld med mindre det foreligger en ubetinget rett til å utsette betaling av gjelden i mer enn 12 måneder fra balansedato. Første års avdrag klassifiseres som kortsiktig gjeld.

Inntektsføringsprinsipper

Leieinntekten fra utleie av skip resultatføres lineært over leieperioden. Leieperioden starter fra det tidspunkt skipet stilles til disposisjon for leietaker og opphører ved avtalt tilbakelevering. Utleie av mannskap og vederlag for dekning av øvrige driftsutgifter inntektsføres lineært over avtaleperioden. Salgsinntekter presenteres netto etter fradrag for merverdiavgift, returer, rabatter og andre avslag.

Betalingsmidler

Betalingsmidler består av kontanter og bankinnskudd.

Pensjonsforpliktelser

Konsernet har innskuddsordning for sine norske landansatte og norske sjøansatte. Innskuddene resultatføres som lønnskostnad i takt med at de påløper. Forskuddsbetalte innskudd bokføres som en eiendel i den grad innskuddet kan refunderes eller redusere fremtidige innbetalinger.

Kontantstrømoppstilling og kontantekvivalenter

Selskapet benytter den indirekte modellen ved presentasjon av kontantstrømoppstillingen. Kontanter og kontantekvivalenter omfatter kontanter og bankinnskudd.

Avsetninger

En avsetning regnskapsføres når konsernet har en forpliktelse (rettslig eller selvpålagt) som en følge av en tidligere hendelse, det er sannsynlig (mer sannsynlig enn ikke) at det vil skje et økonomisk oppgjør som følge av denne forpliktelsen og beløpets størrelse kan måles pålitelig.

Hvis effekten er betydelig, beregnes avsetningen ved å neddiskontere forventede fremtidige kontantstrømmer med en diskonteringsrente før skatt som reflekterer markedets prissetting av tidsverdien av penger og, hvis relevant, risikoer spesifikt knyttet til forpliktelsen. Det foretas ikke avsetninger for fremtidig driftstap.

Skatt - Inntektsskatt

Rederibeskattede foretak innenfor konsernet

Rederibeskattede selskaper blir ikke skattlagt for netto driftsresultat. Netto finansinntekter skattlegges løpende (22%). Det beregnes utsatt skatt/skattefordel av midlertidige forskjeller også i rederibeskattede selskaper.

Balanseført utsatt skatt er knyttet til forskjellen mellom regnskapsmessige og skattemessige verdier knyttet til eiendeler og gjeld, som vil påvirke det skattepliktige resultatet i fremtidige perioder (netto finansposter). Ved beregning av midlertidige forskjeller er det lagt til grunn at bare deler av de midlertidige forskjellene vil påvirke det fremtidige skattepliktige resultat, basert på forholdstallet gjennomsnittlig finansaktiva / gjennomsnittlig totalkapital. Beregnet forholdstall ved utløpet av hver regnskapsperiode er lagt til grunn ved beregning av utsatt skatt.

Dersom beregningen viser at de foreligger en utsatt skattefordel blir denne ikke balanseført da det regnes som sannsynlig at selskapet i overskuelig fremtid ikke vil generere skattepliktig overskudd som er tilstrekkelig til å dekke inn den negative midlertidige forskjellene.

Andre foretak innenfor konsernet

Utsatt skatt/skattefordel er beregnet på alle forskjeller mellom skattemessig og konsoliderte regnskapsmessige verdier på eiendeler og gjeld, ved bruk av gjeldsmetoden. Anvendt skattesats er 22% for året. Utsatt skattefordel balanseføres i den grad det er sannsynlig at fremtidige skattbar inntekt vil foreligge, og at de midlertidige forskjellene kan fratrekkes i denne inntekten.

Beholdning

Beholdning av bunkers balanseføres til anskaffelseskost, og regnskapsføres etter FIFO-metoden.

Offentlige tilskudd

Eventuelle tilskudd vedrørende nettolønnsordning og andre refusjonsordninger for sjøfolk regnskapsføres som en kostnadsrefusjon i samme år som tilhørende lønnsutgift påløper.



DocuSign Envelope ID: BB9797F4-5B4F-4FEF-8AAE-A4D0A40B96B2

Regnskapsprinsipper

Estimater

Estimater og skjønnsmessige vurderinger evalueres løpende og er basert på historisk erfaring og andre faktorer inklusive forventninger og fremtidige hendelser som anses å være sannsynlig under nåværende omstendigheter. Konsernet utarbeider estimater og gjør antakelser/ forutsetninger knyttet til fremtiden. De regnskapsestimater som følge av dette vil per definisjon sjelden være fullt ut i samsvar med det endelige utfall. Estimater og antakelser/forutsetninger som representerer betydelig risiko for vesentlige endringer i balanseført verdi på eiendeler og gjeld i løpet av neste regnskapsår, drøftes nedenfor.

I) Estimert verdifall på skip

Ved indikasjon på verdifall foretar konsernet en vurdering av om det foreligger nedskrivningsbehov på skipene. En nedskrivningstest gjennomføres ved at balanseført verdi på skipene vurderes opp mot det høyeste av virkelig verdi fratrukket salgsutgifter og bruksverdi av skipet. Hvert skip vurderes individuelt og anses som en separat kontantstrømsgenererende enhet.

Som estimat på virkelig verdi fratrukket salgsutgifter tas det utgangspunkt i innhentede takster fra fra to uavhengige og anerkjente meglerfirmaer. Utgangspunktet for meglerfirmaets vurdering er tekniske spesifikasjoner av skipet mottatt fra konsernet, herunder informasjon om vesentlige oppgraderinger og utstyr som følger skipet. Meglerfirmaene inspisere ikke skipet, og det legges til grunn at skipet er i normalt god stand og at nødvendig klassing blir utført. En meglertakst skal gjenspeile en verdi på skipet uten hensyntatt eventuelle kontrakter. En meglertakst er en profesjonell vurdering av en ekstern ekspert engasjert av ledelsen. Ved utarbeidelsen av meglertaksten benyttes flere informasjonskilder. Sentrale forhold som vektlegges er meglernes vurdering av ratenivået og meglernes kunnskap om markedet. Meglernes oppfatninger søkes bekreftet ved gjennomgang av data som meglerfirmaet har tilgang til, enten i form av sammenlignbare salg og slutninger de har vært involvert i eller for øvrig har fått kunnskap om. I en situasjon hvor markedet er lite likvid og det foreligger få sammenlignbare transaksjoner, vektlegges også meglernes kunnskap om hva ulike markedsaktører har signalisert kan være aktuelle prisnivåer å gjennomføre faktiske transaksjoner på.

I nedskrivningsvurdering basert på estimert virkelig verdi er det tatt utgangspunkt i gjennomsnittet av to innhentede meglertakster og med tillegg av eventuelt fremtidige estimerte kontraktsverdier for skip som innehar kontrakter på balansedagen. Det er videre foretatt fradrag for estimerte salgskostnader.

Dersom meglertakstene overstiger balanseført verdi foretas det normalt ikke en beregning av bruksverdien.

Meglerverdiene bygger på prinsippet "willing seller, willing buyer". I et marked med få transaksjoner vil det være høyere usikkerhet knyttet til innhentede meglertakster.

II) Andre regnskapsestimater

Antatt brukstid og restverdi for skip, avskrivning og periodiske vedlikehold, pensjoner og skatter er regnskapsposter som også krever anvendelse av skjønn og antagelser.

Finansiell risikostyring

Valutarisiko

Konsernet er utsatt for valutarisiko da oppgjørsvaluta har stort innslag av valuta. Konsernet vil forsøke å eksponere finansieringen av skip mot valuta hvor de har de største inntektsstrømmene. Konsernet vil også søke å redusere eksponeringen gjennom terminforretninger. Konsernets strategi er å se svært sannsynlig salg og kjøp i sammenheng og sikre netto kontantstrøm i den utenlandske valutaen ved å benytte terminkontrakter. Ved utgangen av året er det ingen terminkontrakter som kvalifiserer for sikring og kontraktene er regnskapsført til virkelig verdi med verdiendring over resultat (finansposter), se også note 7 og 11.

Likviditetsrisiko

Konsernets strategi er å ha tilstrekkelig kontanter, kontantekvivalenter eller kredittmuligheter til enhver tid for å kunne finansiere løpende drift og egenfinansiering av investeringer. Konsernet utarbeider likviditetsbudsjett for å sikre at det til enhver tid er tilstrekkelig likviditet til å dekke driftsrelaterte forpliktelser samt renter og avdrag. Samtidig er det løpende overvåking av alle convenants for å sikre at konsernet til enhver tid overholder lånebetingelsene og dermed unngår førtidig innfrielse.

Kredittrisiko

Konsernet har ingen vesentlig kredittrisiko knyttet til en enkelt motpart eller flere motparter som kan sees på som en gruppe på grunn av likheter i kredittrisikoen. Konsernet har rutiner for oppfølging av utestående beløp. Kundemassen er for det meste større oljeselskap og offshoreservice -selskaper som utfører tjenester til disse. Konsernet har ikke garantert for tredjeparters gjeld. Maksimal risikoeksponering er representert ved balanseført verdi av de finansielle eiendelene.

Renterisiko

Renten på gjeld til kredittinstitusjoner og obligasjonslånet består av et fast og et flytende element. Konsernet er således påvirket av svingninger i flytende markedsrenter.

Hendelser etter balansedagen

Ny informasjon etter balansedagen om selskapets finansielle stilling på balansedagen er hensyntatt i årsregnskapet. Hendelser etter balansedagen som ikke påvirker selskapets finansielle stilling på balansedagen, men som vil påvirke selskapets finansielle stilling i fremtiden opplyses om dersom dette er vesentlig.



DocuSign Envelope ID: BB9797F4-5B4F-4FEF-8AAE-A4D0A40B96B2

Note 1 Driftsinntekter

	2023	2022
Inntekter fra offshorevirksomhet	1 279 581	818 509
Annen driftsinntekt	105 183	22 784
Sum	1 384 764	841 293

Inntekter fra offshorevirksomhet fordeler seg slik på segmenter:

PSV	729 040	469 225
Subsea	0	0
Renewable	189 003	121 788
Seismikk	361 538	227 496
Sum	1 279 581	818 509

Inntekter fra PSV-segmentet er i hovedsak opptjent i Norskehavet og i Nordsjøen på både norsk og britisk sektor. Inntekter fra Renewable-segmentet er i sin helhet opptjent i Taiwan. Inntekter fra Seismikk-segmentet er opptjent i Guyana, India og i Nordsjøen.

I annen driftsinntekt inngår gevinst på TNOK 73 305 knyttet til salget av skip Rem Aquarius i desember 2023.

Note 2 Lønnskostnader, antall ansatte, godtgjørelser, lån til ansatte mm.

	2023		2022	
	Mannskapskostnader	Kontorpersonell	Mannskapskostnader	Kontorpersonell
Lønninger	344 336	29 593	209 183	21 516
Arbeidsgiveravgift	19 328	4 502	11 522	3 346
Pensjonskostnader	3 985	2 693	2 441	1 998
Andre kostnader relatert til ansatte, herunder proviant og mønstringskostnader	62 711	2 312	56 445	1 207
Sum	430 360	39 100	279 591	28 067

Antall årsverk per 31.12. 630 42 539 35

Det er ved utgangen av året ikke gitt lån/sikkerhetsstillelse til daglig leder/styrets leder eller andre nærstående parter.

Konsernet har opprettet pliktig innskuddsbasert pensjonsordning (OTP) for kontorpersonell. For norske sjøansatte har konsernet en innskuddsbasert pensjonsordning.

Ytelser til ledende personer	Daglig leder	Styret
Lønn	1 401	-
Annen godtgjørelse	15	550
Pensjonskostnad	140	-
Sum	1 555	550

Daglig leder tiltrådte 1. mars 2023. Ytelser til daglig leder i tabell over gjelder således for perioden 01.03. - 31.12.2023.

Det er i 2023 utbetalt styrehonorar fra Rem Offshore Holding AS med samlet TNOK 550 (ekskl. aga).

Kostnadsført godtgjørelse til revisor (ex. mva)

	2023	2022
Lovpålagt revisjon	2 108	1 701
Andre attestasjonstjenester	286	259
Skatterådgivning	1 576	1 528
Andre tjenester utenfor revisjon	824	667
Sum	4 793	4 155

I posten skatterådgivning inngår bistand vedrørende person- og sakkelbeskatning, etablering JV struktur, og selskapsrettslig restrukturering og kapitalendringer fra Advokatfirmaet PwC. Honorar inkluderer også honorar fra PwC US, PwC Kypros og PwC Taiwan.

I posten andre tjenester utenfor revisjon inngår teknisk bistand ved utarbeidelse av regnskap og ligningspapir.



DocuSign Envelope ID: BB9797F4-5B4F-4FEF-8AAE-A4D0A40B96B2

Note 3 Våre driftsmidler

	Periodisk			Driftsløser og andre	Sum
	Offshoreskip	vedlikehold	Seismikk utstyr	anleggsmidler	
Anskaffelseskost 01.01.	2 609 331	202 267	70 001	2 289	2 883 888
Tilgang	17 750	137 173	5 993	1 155	162 071
Avgang driftsmidler	-134 071	-33 528	-	-	-167 599
Anskaffelseskost 31.12.	2 493 010	305 912	75 994	3 444	2 878 359
Akkumulerte avskrivninger 31.12.	-255 521	-128 548	-35 248	-1 567	-420 883
Akkumulerte nedskrivninger 31.12.	-	-	-	-	-
Balanseført verdi 31.12.	2 237 489	177 364	40 746	1 877	2 457 476
Årets avskrivninger	124 773	68 717	17 954	857	212 301
Årets nedskrivninger	-	-	-	-	-
Forventet brukstid (avskrivningstid)		2,5 - 5 år	5 år	5 år	
Avskrivningsplan		Lineær	Lineær	Lineær	

Konsernets offshoreskip opererer i tre ulike segmenter som er PSV, subsea og seismikk.

PSV

Konsernet har 13 stk PSV skip ved utgangen av 2023 (Rem Mistral, Rem Mira, Rem Cetus, Rem Insula, Rem Trader, Rem Supplier, Rem Arctic, Rem Supporter, Rem Fortress, Rem Server, Rem Commander, Rem Star og Rem Art).

Subsea

Konsernet har to subsea skip (Rem Saltire og Rem Inspector).

Seismikk

Konsernet har gjennom året hatt to seismikk skip (Rem Aquarius og Rem Andes). Rem Aquarius ble solgt desember 2023 som omtalt i note 1.

Alle skip avskrives lineært over forventet økonomisk levetid som er vurdert til 30 år beregnet fra skipenes leveringsår. Restverdi er vurdert til null. Aktiverte kostnader til klassing av skipene avskrives lineært over en periode mellom 2,5 - 5 år.

Gjennomsnittet av to innhentede meglerslag ved utgangen av året viser at det er merverdier i forhold til bokførte verdier på konsernets skip.

Note 4 Investering i tilknyttet selskap

Tilknyttet selskap	Forretnings- kontor	Egenkapital		Resultat siste	Resultatført	Balanseført verdi
		Eierandel	siste år (100%)	år (100%)	eierandel	
Rem Purus (konsern)	Fosnavåg	41 %	514 813	63 679	25 854	202 699
Sum					25 854	202 699

Rem Purus konsern består av morselskapet Rem Purus AS og de heleide datterselskapet Rem Energy AS, Rem Energy 2 AS og Rem Energy 3 AS.

Note 5 Transaksjoner og mellomværende med nærstående

Konsernet leier lokaler fra Rem Maritime Eiendom AS. Selskapet er kontrollert av styreleder med familie. Leiekostnader utgjør TNOK 2.067 på årsbasis for 2023 og leverandørgjeld per 31.12. utgjør TNOK 435.

Konsernet har management og driftsansvar for skipet Rem Energy og Rem Power samt Rem Wind (sistnevnte under bygging per 31.12.) som inngår i Rem Purus konsern som er tilknyttet selskap for konsernet. Konsernet har i 2023 inntekter knyttet til utleie mannskap, crewinghonorar og adm fee på TNOK 6.748. Det er også viderefakturert TNOK 60.612 i mannskapskostnader. I tillegg har konsernet inntekter og renter på utlån med samlet TNOK 1.714. Kundefordringer utgjør TNOK 3.515 og kortsiktig fordring utgjør TNOK 35.500 ved utgangen av året.

I desember 2023 refinansierte Rem Service eksternt gjeld etter gjennomføring av fusjonen omtalt i note 12. Etter opptrekk på selskapets låneramme ble det avgitt et konserninternt lån til Rem Offshore, som deretter har lånt ut TNOK 121.017 til henholdsvis Kaldbakur ehf. og Canomaro Oilservice AS som er minoritetsaksjonærer i Rem Offshore Holding AS. Ved utgangen av året utgjør fordringen samlet TNOK 242.617 inkl opptjente renter. Formålet med dette kortsiktige utlånet er å betale ned preferansekapitalen i Rem Service AS hvor minoritetsaksjonærene i Rem Offshore Holding eier preferanseaksjer, og det skal i 2024 bli gjennomført en kapitalnedsettelse i Rem Service hvor preferansekapitalen og opptjente preferanserenter motregnes mot det kortsiktige utlånet fra Rem Offshore AS. Minoritetsaksjonærene har stilt sine preferanseaksjer i Rem Service AS som sikkerhet, og lånet løper til 8 % rente tilsvarende rente på preferansekapitalen i Rem Service.



DocuSign Envelope ID: BB9797F4-5B4F-4FEF-8AAE-A4D0A40B96B2

Note 6 Skatt

Fordeling av skattekostnaden	2023	2022
Betalbar skatt	1 399	1 125
Skatt utland	2 771	1 183
For lite / (for mye) avsatt tidligere år	0	0
Sum betalbar skatt	4 170	2 308
Endring i utsatt skatt	-43	-44
Skattekostnad	4 126	2 263

Skattekostnad i prosent av resultat før skatt 1,19 % 10,21 %

Beregning av utsatt skatt/utsatt skattefordel

Midlertidige forskjeller 31.12.	2023	2022
Varige driftsmidler	491 211	219 376
Andre midlertidige forskjeller inkludert valutaterminkontrakter og etableringsgebyrer	21 300	-1 487
Netto midlertidige forskjeller	512 511	217 889
Underskudd til fremføring	-1 150 486	-1 066 729
Avskåret rentefradrag til fremføring	-141 268	-141 268
Grunnlag for utsatt skatt	-779 243	-990 108
22% utsatt skatt	-171 433	-217 824
Herav ikke balanseført utsatt skattefordel	171 448	217 882
Netto utsatt skatt i balansen	15	58

For rederibeskattede selskaper i konsernet er midlertidige forskjeller medtatt med andel som representerer fradragsberettiget andel basert på brøken finanskapital/totalkapital per 31.12. For alle midlertidige forskjeller eksklusive underskudd til fremføring og avskåret rentefradrag til fremføring som er medtatt fullt ut som negativ midlertidig forskjell.

	2023	2022
Resultat før skatt	346 656	22 158
22% skatt beregnet skatt	76 264	4 875
Skattekostnad	4 126	2 263
Forskjell mellom beregnet skatt og årets skattekostnad	72 138	2 612

Forklaring til hvorfor årets skattekostnad ikke utgjør 22 prosent av resultat før skatt

Effekt av rederiskatteordning	22 322	6 149
Permanente forskjeller	6 154	1 455
Betalt skatt i utlandet	-2 771	-1 183
Endring ikke balanseført utsatt skattefordel	46 433	-3 809
Sum forklart differanse	72 138	2 612

Note 7 Kundefordringer og andre kortsiktige fordringer

I posten andre kortsiktige fordringer inngår følgende poster:	2023	2022
Forskuddsbetalte kostnader	26 680	24 347
Urealisert gevinst valutaterminkontrakter*	23 711	3 236
Beholdninger	17 980	20 324
Forsikringserstatninger	10 308	8 619
Kortsiktig fordring ifm salg av aksjer	3 023	6 243
Kortsiktig fordring på minoritetsaksjonærer i Rem Offshore Holding	242 617	0
Andre kortsiktige fordringer	48 189	46 897
Sum andre kortsiktige fordringer	372 507	109 666

Konsernets kundefordringer og andre kortsiktige fordringer anses ikke for å ha falt i verdi pr 31. desember og er regnskapsført til pålydende. Virkelig verdi avviker således ikke vesentlig fra bokført verdi. Ingen av fordringene har forfall senere enn ett år etter balansedagen.

* For økonomisk sikring har selskaper i konsernet inngått valutaterminkontrakter for salg av TUSD 30.235, TGBP 33.750, TEUR 3.500. Kontraktene har forfall i perioden januar 2024 til februar 2027 og virkelig verdi på disse kontraktene er positiv med TNOK 9.442 ved utgangen av året. Verdiendring inngår i konsernets finansposter.



DocuSign Envelope ID: BB9797F4-5B4F-4FEF-8AAE-A4D0A40B96B2

Note 8 Langsiktig rentebærende gjeld

	2023	2022
Gjeld til kredittinstitusjoner	1 876 775	1 751 016
Obligasjonslån	224 600	246 200
Øvrig langsiktig gjeld	0	0
Sum nominell verdi rentebærende gjeld	2 101 375	1 997 216
Aktiverte etableringsgebyr	-11 860	-6 352
Sum bokført verdi av rentebærende gjeld	2 089 515	1 990 864

	2023	2022
Balanseført verdi av lån i valuta GBP	389 624	401 079
Balanseført verdi av lån i valuta USD	68 582	117 272
Balanseført verdi av lån i valuta EUR	0	134 105
Balanseført verdi av lån i valuta NOK	1 643 168	1 344 760
Sum lån	2 101 375	1 997 216

Beløp i tabellen viser forfallsstruktur i nominelle størrelser for konsernets rentebærende gjeld (avdrag):

	2024	2025	2026	2027	2028	Over 5 år	Totalt
Gjeld til kredittinstitusjoner	373 459	823 315	200 000	120 000	360 000	0	1 876 775
Obligasjonslån	224 600	0	-	-	-	-	224 600
Øvrig langsiktig gjeld	-	-	-	-	-	-	-
Sum	598 059	823 315	200 000	120 000	360 000	0	2 101 375

Gjelden er sikret ved pant i følgende objekter:

	2023	2022
Skip	2 455 600	2 627 245
Fordringer	175 353	195 748
Betalingsmidler	266 983	172 121
Sum bokført verdi av panteobjekter	2 897 936	2 995 114

Utover balanseført verdier spesifisert over har konsernet overdratt til panthaver rettigheter til frakttinntekter, eventuelle forsikringsutbetalinger samt at det foreligger et generelt fordringspant.

Gjeld til kredittinstitusjoner:

Rem PSV AS har en gjeld på MNOK 490 ved utgangen av 2023. Selskapet refinansierte gjelden i 2022 som blant annet inkluderte ny løpetid på gjelden frem til 31.03.2025. Morselskapet Rem PSV Holding AS har garantert for selskapets forpliktelser overfor långiver. Ca 79 % av gjelden er i GBP og det resterende i NOK.

Rem Subsea AS har en gjeld på MNOK 273 ved utgangen av 2023 som forfaller i 2025 etter refinansiering i mai 2024 (reflektert i forfallstabell over).

Det foreligger garanti fra Rem Offshore AS og Rem Vest AS ovenfor kredittinstitusjon, så lenge fartøyet opererer i Taiwan. Dersom fartøyet tas ut av Taiwan, så opphører garantien. Gjelden er i NOK.

Rem Andes AS har en gjeld på MNOK 69 ved utgangen av 2023. Det betales løpende avdrag og gjelden har en løpetid frem til 2024. Gjelden er i USD. Selskapet oppfylte sine covenantskrav ved utgangen av året.

Rem Service AS har en gjeld på MNOK 1 080 ved utgangen av 2023. Det betales løpende avdrag og gjelden har en løpetid frem til desember 2028. Gjelden er i NOK. Selskapet oppfylte sine covenantskrav ved utgangen av året.

Obligasjonslån:

Rem Saltire Holding AS har et utestående obligasjonslån på MNOK 225 ved utgangen av 2023. Selskapets gjeld ble refinansiert i februar 2021 med nytt forfallstidspunkt 31.12.2024. Obligasjonslånet er i NOK. Per 31.12. overholder selskapet sine covenantskrav. Konsernselskapet Rem Vest AS har avgitt garanti overfor långiver.

Note 9 Bundne midler

	2023	2022
I posten betalingsmidler inngår bundne skattetrekkmidler med	7 791	5 915
I posten betalingsmidler inngår andre bundne bankinnskudd med	23 923	17 729

Note 10 Egenkapital

	Aksjekapital	Overkurs	Annen egenkapital	Sum majoritet	Minoritets-interesser	Sum egenkapital
Egenkapital 01.01.2023	12 270	663 643	54 377	730 291	393 602	1 123 892
Kapitalinnskudd fra minoritetsinteresser	-	-	-	-	20 000	20 000
Kapitalnedsettelse og utbytte fra datterselskap til minoritet	-	-	-	-	-59 843	-59 843
Økt eierandel i datterselskap	-	-	-25 584	-25 584	-19 588	-45 172
Konsernets resultat	-	-705	284 336	283 631	58 900	342 531
Valutaomregningsdifferanse	-	-	-316	-316	-	-316
Egenkapital 31.12.2023	12 270	662 938	312 814	988 022	393 070	1 381 092

Aksjekapitalen består av:

	Antall	Pålydende (NOK)	
		Bokført (NOK)	
Aksjer	1 203 000	10,20	12 270 600
Sum	1 203 000	10,20	12 270 600



DocuSign Envelope ID: BB9797F4-5B4F-4FEF-8AAE-A4D0A40B96B2

Oversikt over aksjonærene pr 31.12.:

	Antall aksjer	Eier-/ stemmeandel
Barentz AS	401 000	33,3 %
Kaldbakur ehf.	401 000	33,3 %
Canomaro Oilservice AS	401 000	33,3 %
Sum	1 203 000	100,0 %

Styreleder Aage Johan Remøy med familie kontrollerer Barentz AS. Styremedlem Axel Leonard Norstrøm Roth med familie kontrollerer Canomaro Oilservice AS. Styremedlem Thorsteinn Mar Baldvinsson med familie kontrollerer Kaldbakur ehf.

Note 11 Annen kortsiktig gjeld

I posten annen kortsiktig gjeld inngår følgende poster:

	2023	2022
Påløpte rentekostnader	6 670	13 025
Urealisert tap valutaterminkontrakter*	14 270	11 076
Påløpte lønnsrelaterte kostnader	11 313	9 091
Gjeld til aksjonærer	-	12 000
Andre påløpte kostnader	109 961	48 615
Sum annen kortsiktig gjeld	142 214	93 807

* For økonomisk sikring har selskaper i konsernet inngått valutaterminkontrakter for salg av TUSD 30.235, TGBP 33.750, TEUR 3.500

Kontraktene har forfall i perioden januar 2024 til februar 2027 og virkelig verdi på disse kontraktene er positiv med TNOK 9.442 ved utgangen av året. Verdiendring inngår i konsernets finansposter.

Note 12 Konsernselskaper

	Morselskap	Eierandel morselskap
Rem Offshore Holding AS		
Rem Wind AS	Rem Offshore Holding AS	60,0 %
- Rem Service AS **	Rem Offshore/Rem Wind	100,0 %
Rem Offshore AS	Rem Offshore Holding AS	100,0 %
- Rem Subsea AS *	Rem Offshore AS	100,0 %
- Rem Ocean Offshore Company Limited (ROOC)	Rem Subsea AS	49,0 %
- Rem Saltire Holding AS *	Rem Offshore AS	100,0 %
- Rem Saltire AS	Rem Saltire Holding AS	100,0 %
- Rem Saltire International AS	Rem Saltire Holding AS	100,0 %
- Rem Vest AS	Rem Offshore AS	100,0 %
- Rem Aquarius AS	Rem Offshore AS	65,0 %
- Rem Andes AS	Rem Offshore AS	100,0 %
- Rem Offshore III AS	Rem Offshore AS	100,0 %
- Rem PSV Holding AS	Rem Offshore AS	60,0 %
- Rem PSV AS	Rem PSV Holding AS	100,0 %
- Rem Maritime AS	Rem Offshore AS	100,0 %
- Rem Management Ltd	Rem Maritime AS	100,0 %
- Rem Maritime Crew AS	Rem Maritime AS	100,0 %

* Rem Subsea AS er et 100 % eid konsernselskap der Rem Offshore AS har en eierandel på 92,3 % og Rem Vest AS eier resterende 7,7 %. Rem Saltire Holding AS er eid 95,2 % av Rem Offshore AS, i tillegg eier Rem Vest AS 4,8 %. Rem Service AS er eid 36,8 % av Rem Wind AS og 63,2 % av Rem Offshore AS.

** Rem Supply, Rem Arctic, Rem Nor og Rem Service er fusjonert i 2023. Rem Service var overtakende selskap i fusjonen.

Rem Ocean Offshore Company Limited (ROOC) er hjemmehørende i Taiwan. Selskapet ble etablert i 2021 som et JV med Ocean Great Marine Service Company som innehar av eierandel på 51%, mens Rem Subsea AS har en eierandel på 49 %. Rem Subsea AS er innehaver av alle stemmerettigheter i ROOC, og har således kontroll, inkl. økonomisk ansvar for selskapet. ROOC konsolideres i konsernregnskapet til Rem Offshore Holding AS på bakgrunn av de-facto-kontroll.

Rem Management Ltd har forretningskontor i Varna i Bulgaria. Øvrige konsernselskaper har forretningskontor Fosnavåg.

Note 13 Fortsatt drift og hendelser etter balansedagen

Konsernet sin beskjeftigelsesstrategi er primært lengre kontrakter. Dette gir et mer forutsigbart inntjeningsbilde, og samtidig en stabilitet i driften som legger grunnlag for kontinuitet på mannskapssiden, og preventivt vedlikehold av skip og utstyr. Selskapet har hatt høy utnyttelse gjennom hele 2023 og basert på dagens kontrakter vil man ha høy utnyttelse også for 2024. Ved utgangen av 2023 var Rem Offshore Holding konsern eier av og drevet 13 PSV-skip, to subseaskip og ett seismikkskip. I tillegg var konsernet drifter av og deleier i to vindmøleskip gjennom et tilknyttet selskap. Det tilknyttede selskapet hadde ved utgangen av året også ett vindmøleskip under bygging hos Vard. Dette skipet ble levert i april 2024.

Konsernselskapet Rem Subsea AS har refinansiert sin gjeld i mai 2024. Dette innebærer blant annet en ny løpetid på gjelden frem til november 2025. Konsernselskapene Rem Andes AS og Rem Saltire AS som er eier av et seismikkskip og et subsea-skip er avhengig av å få på plass ny langsiktig finansieringsløsning i løpet av 2024.

Årsregnskapet for Rem Offshore Holding for 2023 er avlagt under forutsetning om fortsatt drift.



DocuSign Envelope ID: BB9797F4-5B4F-4FEF-8AAE-A4D0A40B96B2

Resultatregnskap			
Rem Offshore Holding AS			
Driftsinntekter og driftskostnader	Note	2023	2022
Lønnskostnad	1	606 400	595 900
Annen driftskostnad	1	359 535	228 128
Sum driftskostnader		965 935	824 028
Driftsresultat		-965 935	-824 028
Renteinntekt fra foretak i samme konsern		115 890	0
Annen renteinntekt		145 294	270
Rentekostnad til foretak i samme konsern		0	3 767
Annen rentekostnad		545	0
Resultat av finansposter		260 639	-3 497
Resultat før skattekostnad		-705 295	-827 525
Årsresultat		-705 295	-827 525
Overføringer			
Overført fra overkurs		705 295	827 525
Sum overføringer		-705 295	-827 525

Rem Offshore Holding AS

Side 2



DocuSign Envelope ID: BB9797F4-5B4F-4FEF-8AAE-A4D0A40B96B2

Balanse			
Rem Offshore Holding AS			
Eiendeler	Note	2023	2022
Anleggsmidler			
Finansielle anleggsmidler			
Investeringer i datterselskap	2	664 990 000	646 990 000
Sum finansielle anleggsmidler		664 990 000	646 990 000
Sum anleggsmidler		664 990 000	646 990 000
Omløpsmidler			
Fordringer			
Andre kortsiktige fordringer	3	9 122 390	18 046 300
Sum fordringer		9 122 390	18 046 300
Bankinnskudd, kontanter o.l.	4	1 192 250	10 949 086
Sum omløpsmidler		10 314 640	28 995 386
Sum eiendeler		675 304 640	675 985 386
Rem Offshore Holding AS			Side 3



DocuSign Envelope ID: BB9797F4-5B4F-4FEF-8AAE-A4D0A40B96B2

Balanse			
Rem Offshore Holding AS			
Egenkapital og gjeld	Note	2023	2022
Egenkapital			
Innskutt egenkapital			
Aksjekapital	5, 6	12 270 600	12 270 600
Overkurs	6	662 937 440	663 642 736
Sum innskutt egenkapital		675 208 040	675 913 336
Sum egenkapital		675 208 040	675 913 336
Gjeld			
Kortsiktig gjeld			
Leverandørgjeld		32 500	72 050
Skyldig offentlige avgifter		64 100	0
Sum kortsiktig gjeld		96 600	72 050
Sum gjeld		96 600	72 050
Sum egenkapital og gjeld		675 304 640	675 985 386

Fosnavåg, 06.06.2024
Styret i Rem Offshore Holding AS

<p>DocuSigned by: <i>Aage Remøy</i> CF24DB64699E445...</p> <p>Aage Johan Remøy Styreleder</p>	<p>DocuSigned by: <i>Axel Leonard Nordstrøm Roth</i> EEAE69308BB74D0</p> <p>Axel Leonard Norstrøm Roth Styremedlem</p>
<p>DocuSigned by: <i>Thorsteinn Mar Baldvinsson</i> 566D55C05C38409</p> <p>Thorsteinn Mar Baldvinsson Styremedlem</p>	<p>DocuSigned by: <i>Lars Oddvar Conradi Andersen</i> A1FD85665DC8407</p> <p>Lars Oddvar Conradi Andersen Daglig leder</p>

Rem Offshore Holding AS **Side 4**



DocuSign Envelope ID: BB9797F4-5B4F-4FEF-8AAE-A4D0A40B96B2

Kontantstrømoppstilling
Rem Offshore Holding AS

	2023	2022
Kontantstrømmer fra operasjonelle aktiviteter		
Resultat før skattekostnad	-705 295	-827 525
+/- Endring leverandørgjeld	-39 550	57 050
+/- Endring i andre tidsavgrensingsposter	103 900	-25 300
Netto kontantstrøm fra operasjonelle aktiviteter	-640 945	-795 775
Kontantstrømmer fra investeringsaktiviteter		
- Utbetalinger på lånefordringer konsern	-9 115 890	-18 000 000
Netto kontantstrøm fra investeringsaktiviteter	-9 115 890	-18 000 000
Kontantstrømmer fra finansieringsaktiviteter		
- Utbetalinger gjeld konsernselskap	-	-268 100
+ Innbetaling av egenkapital	-	30 000 000
Netto kontantstrøm fra finansieringsaktiviteter	-	29 731 900
Netto endring i kontanter og kontantekvivalenter	-9 756 836	10 936 125
+ Beholdning av kontanter og kontantekvivalenter 1.1.	10 949 086	12 961
Bankinnskudd 31.12	1 192 250	10 949 086



DocuSign Envelope ID: BB9797F4-5B4F-4FEF-8AAE-A4D0A40B96B2

Noter til årsregnskapet 2023

Rem Offshore Holding AS

Regnskapsprinsipper

Årsregnskapet er satt opp i samsvar med regnskapsloven og god regnskapsskikk.

Inntekter/kostnader

Selskapet er et holdingselskap og har i hovedsak finansinntekter som periodiseres i tråd med opptjening.

Datterselskap

Datterselskap er vurdert til kostpris i selskapsregnskapet. Kostprisen økes når midler tilføres ved kapitalutvidelse, eller når det gis konsernbidrag til datterselskap. Mottatte utdelinger resultatføres i utgangspunktet som inntekt. Utdelinger som overstiger andel av opptjent egenkapital etter kjøpet føres som reduksjon av anskaffelseskost. Utbytte/konsernbidrag fra datterselskap regnskapsføres det samme året som datterselskapet avsetter beløpet.

Klassifisering og vurdering av balanseposter

Omløpsmidler og kortsiktig gjeld omfatter poster som forfaller til betaling innen ett år etter balansedagen, samt poster som knytter seg til varekretsløpet. Øvrige poster er klassifisert som anleggsmiddel/langsiktig gjeld. Første års avdrag på langsiktig gjeld klassifiseres likevel som langsiktig gjeld.

Omløpsmidler vurderes til laveste av anskaffelseskost og virkelig verdi. Kortsiktig gjeld balanseføres til nominelt beløp på etableringstidspunktet.

Anleggsmidler vurderes til anskaffelseskost, men nedskrives til virkelig verdi dersom verdifallet ikke forventes å være forbigående. Langsiktig gjeld balanseføres til nominelt beløp på etableringstidspunktet.

Fordringer

Kundefordringer og andre fordringer er oppført i balansen til pålydende etter fradrag for avsetning til forventet tap. Avsetning til tap gjøres på grunnlag av individuelle vurderinger av de enkelte fordringene.

Skatt

Skattekostnaden i resultatregnskapet omfatter både periodens betalbare skatt og endring i utsatt skatt. Utsatt skatt beregnes med aktuell skattesats på grunnlag av de midlertidige forskjeller som eksisterer mellom regnskapsmessige og skattemessige verdier, samt eventuelt ligningsmessig underskudd til fremføring ved utgangen av regnskapsåret. Skatteøkende og skattereduserende midlertidige forskjeller som reverserer eller kan reversere i samme periode er utlignet. Oppføring av utsatt skattefordel på netto skattereduserende forskjeller som ikke er utlignet og underskudd til fremføring, begrunnes med antatt fremtidig inntjening. Utsatt skatt og skattefordel som kan balanseføres oppføres netto i balansen.

Skattereduksjon ved avgitt og mottatt konsernbidrag føres direkte mot egenkapitalen (mot betalbar skatt hvis konsernbidraget har virkning på betalbar skatt og mot utsatt skatt hvis konsernbidraget har virkning på utsatt skatt).

Kontantstrømoppstilling og kontantekvivalenter

Selskapet benytter den indirekte modellen ved presentasjon av kontantstrømoppstillingen. Kontanter og kontantekvivalenter omfatter kontanter og bankinnskudd.



DocuSign Envelope ID: BB9797F4-5B4F-4FEF-8AAE-A4D0A40B96B2

Noter til årsregnskapet 2023
Rem Offshore Holding AS

Note 1 Ansatte og godtgjørelser m.v.

Selskapet har ingen ansatte, daglig leder er ansatt i datterselskapet Rem Maritime AS.
Selskapet plikter derfor ikke å ha tjenestepensjonsordning etter lov om obligatorisk tjenestepensjon.

Ytelser til ledende personer:

Det er utbetalt styrehonorar i Rem Offshore Holding AS på totalt NOK 550 000 i 2023 mot NOK 550 000 i 2022 (ekskl. aga).
Ingen lønn eller andre ytelser fra selskapet i 2023. Det er heller ikke gitt lån eller annen sikkerhetsstillelse overfor daglig leder/styreleder.

Revisor	2023	2022
Lovpålagt revisjon	102 500	100 000
Andre attestasjonstjenester	-	27 500
Andre tjenester utenfor revisjon	182 500	100 000
Sum inkl. mva	285 000	227 500

Honorar for andre tjenester utenfor revisjon omfatter teknisk bistand til oppsett av regnskap og ligningspapir.

Note 2 Investering i datterselskap

Aksjene regnskapsføres etter kostmetoden.

Datterselskap	Forr.kontor	Eierandel	Resultat siste år (100%)	Egenkapital siste år (100%)	Balanseført verdi
Rem Offshore AS (konsern)	Fosnavåg	100 %	338 288 000	1 156 656 000	496 960 000
Rem Wind AS	Fosnavåg	60 %	4 947 688	294 232 648	168 030 000
Sum					664 990 000

Note 3 Mellomværende og transaksjoner med nærstående

Fordring	2023	2022
Kortsiktig fordring på Rem Offshore AS	9 115 890	-
Kortsiktig fordring på Rem Wind AS	-	18 000 000

Gjeld	2023	2022
Kortsiktig gjeld til Rem Offshore AS	-	-
Kortsiktig gjeld til Rem Wind AS	-	-

Note 4 Bundne midler

I posten inngår bundne bankinnskudd for skattetrekk med kr 100 000 ved utgangen av 2023 (2022: kr 0).



DocuSign Envelope ID: BB9797F4-5B4F-4FEF-8AAE-A4D0A40B96B2

Noter til årsregnskapet 2023
Rem Offshore Holding AS

Note 5 Antall aksjer, aksjeeiere m.v.

Aksjekapitalen består av:

	Antall	Pålydende	Bokført
Aksjer	1 203 000	10,2	12 270 600
Sum	1 203 000		12 270 600

Alle aksjer gir lik stemmerett i selskapet.

Oversikt over de største aksjonærene pr 31.12.:

	Aksjer	Eier- og stemmeandel
Barentz AS	401 000	33 %
Kaldbakur Ehf.	401 000	33 %
Canomaro Oilservice AS	401 000	33 %
Sum	1 203 000	100 %

Note 6 Egenkapital

	Aksjekapital	Overkurs	Udekket tap	Sum
Egenkapital pr. 1.1.	12 270 600	663 642 736	-	675 913 336
Årets resultat	-	-	-705 295	-705 295
Dekning av udekket tap	-	-705 295	705 295	0
Egenkapital pr. 31.12.	12 270 600	662 937 440	-	675 208 040

Note 7 Skatt

	2023	2022
Resultat før skattekostnad	-705 295	-827 525
Permanente forskjeller	-	-
Årets skattegrunnlag	-705 295	-827 525
Endring i underskudd til fremføring	705 295	827 525
Skattepliktig inntekt	-	-

Skattekostnaden består av følgende:

Betalbar skatt	-	-
Endring utsatt skattefordel	-	-
Sum skattekostnad	-	-

Midlertidige forskjeller	2023	2022
Underskudd til fremføring	-1 781 959	-1 076 664
Inngår ikke i beregningen av utsatt skatt	1 781 959	1 076 664
Grunnlag for utsatt skattefordel	-	-
Utsatt skattefordel i balansen (22 %)	-	-

Utsatt skattefordel knyttet til underskudd til fremføring er ikke balanseført da tilstrekkelig fremtidig skattepliktig inntjening for benyttelse av fordelen ikke er sannsynliggjort.