



## ÅRSREGNSKAPET FOR REGNSKAPSÅRET 2021 - GENERELL INFORMASJON

### Enheten

Organisasjonsnummer: 919 156 082  
Organisasjonsform: Aksjeselskap  
Foretaksnavn: KNUT SVEEN CONSULT AS  
Forretningsadresse: 3. Etasje  
Østregate 23  
2317 HAMAR

### Regnskapsår

Årsregnskapets periode: 01.01.2021 - 31.12.2021

### Konsern

Morselskap i konsern: Nei

### Regnskapsregler

Regler for små foretak benyttet: Ja  
Benyttet ved utarbeidelsen av årsregnskapet til selskapet: Regnskapslovens alminnelige regler

### Årsregnskapet fastsatt av kompetent organ

Bekreftet av representant for selskapet: Knut Sveen  
Dato for fastsettelse av årsregnskapet: 13.03.2022

### Grunnlag for avgivelse

År 2021: Årsregnskapet er elektronisk innlevert  
År 2020: Tall er hentet fra elektronisk innlevert årsregnskap fra 2021

*Det er ikke krav til at årsregnskapet m.v. som sendes til Regnskapsregisteret er undertegnet. Kontrollen på at dette er utført ligger hos revisor/enhetens øverste organ. Sikkerheten ivaretas ved at innsender har rolle/rettighet for innsending av årsregnskapet via Altinn, og ved at det bekreftes at årsregnskapet er fastsatt av kompetent organ.*

Brønnøysundregistrene, 25.01.2023



## Resultatregnskap

Beløp i: NOK	Note	2021	2020
<b>RESULTATREGNSKAP</b>			
<b>Inntekter</b>			
Salgsinntekt	1, 2	3 295 227	2 202 822
Annen driftsinntekt			210
<b>Sum inntekter</b>		<b>3 295 227</b>	<b>2 203 032</b>
<b>Kostnader</b>			
Lønnskostnad	3	934 765	741 374
Avskrivning av driftsmidler og immaterielle eiendeler	4		4 200
Annen driftskostnad		263 359	186 627
<b>Sum kostnader</b>		<b>1 198 125</b>	<b>932 201</b>
<b>Driftsresultat</b>		<b>2 097 103</b>	<b>1 270 831</b>
<b>Finansinntekter og finanskostnader</b>			
Annen renteinntekt		6 371	12 473
Annen finansinntekt		2 040	21 714
Verdiøkning markedsbaserte omløpsmidler	7	26 133	
<b>Sum finansinntekter</b>		<b>34 544</b>	<b>34 187</b>
Annen rentekostnad			1
<b>Sum finanskostnader</b>			<b>1</b>
<b>Netto finans</b>		<b>34 544</b>	<b>34 186</b>
<b>Ordinært resultat før skattekostnad</b>		<b>2 131 646</b>	<b>1 305 017</b>
Skattekostnad på ordinært resultat	5	463 347	283 041
<b>Ordinært resultat etter skattekostnad</b>		<b>1 668 299</b>	<b>1 021 976</b>
<b>Årsresultat</b>		<b>1 668 299</b>	<b>1 021 976</b>
<b>Årsresultat etter minoritetsinteresser</b>		<b>1 668 299</b>	<b>1 021 976</b>
<b>Totalresultat</b>		<b>1 668 299</b>	<b>1 021 976</b>
<b>Overføringer og disponeringer</b>			



## Resultatregnskap

<b>Beløp i: NOK</b>	<b>Note</b>	<b>2021</b>	<b>2020</b>
Ordinært utbytte		4 335 000	
Avsatt til annen egenkapital			1 021 975
Overført fra annen egenkapital		-2 666 701	
<b>Sum overføringer og disponeringer</b>	<b>6</b>	<b>1 668 299</b>	<b>1 021 975</b>



### Balanse

Beløp i: NOK	Note	2021	2020
<b>BALANSE - EIENDELER</b>			
<b>Anleggsmidler</b>			
<b>Immaterielle eiendeler</b>			
Utsatt skattefordel	5	4 955	
<b>Sum immaterielle eiendeler</b>		<b>4 955</b>	
Driftsløsøre, inventar o.a. utstyr	4		
<b>Sum anleggsmidler</b>		<b>4 955</b>	<b>0</b>
<b>Omløpsmidler</b>			
<b>Varer</b>			
<b>Fordringer</b>			
Kundefordringer		267 440	123 971
<b>Sum fordringer</b>		<b>267 440</b>	<b>123 971</b>
<b>Investeringer</b>			
Andre finansielle instrumenter	7	126 133	
<b>Sum investeringer</b>		<b>126 133</b>	
<b>Bankinnskudd, kontanter og lignende</b>			
Bankinnskudd, kontanter o.l.		934 677	3 690 511
<b>Sum bankinnskudd, kontanter og lignende</b>		<b>934 677</b>	<b>3 690 511</b>
<b>Sum omløpsmidler</b>		<b>1 328 249</b>	<b>3 814 483</b>
<b>SUM EIENDELER</b>		<b>1 333 204</b>	<b>3 814 483</b>
<b>BALANSE - EGENKAPITAL OG GJELD</b>			
<b>Egenkapital</b>			
<b>Innskutt egenkapital</b>			
Aksjekapital	6	135 000	150 000
<b>Sum innskutt egenkapital</b>		<b>135 000</b>	<b>150 000</b>



## Balanse

<b>Beløp i: NOK</b>	<b>Note</b>	<b>2021</b>	<b>2020</b>
<b>Opptjent egenkapital</b>			
Annen egenkapital		471 440	3 138 140
Udisponert resultat			1
<b>Sum opptjent egenkapital</b>		<b>471 440</b>	<b>3 138 141</b>
<b>Sum egenkapital</b>	6	<b>606 440</b>	<b>3 288 141</b>
<b>Gjeld</b>			
<b>Langsiktig gjeld</b>			
Utsatt skatt	5		
<b>Annen langsiktig gjeld</b>			
<b>Sum langsiktig gjeld</b>		<b>0</b>	<b>0</b>
<b>Kortsiktig gjeld</b>			
Leverandørgjeld		44 463	2 213
Betalbar skatt	5	468 302	283 965
Skyldig offentlige avgifter		114 180	107 712
Annen kortsiktig gjeld		99 820	132 452
<b>Sum kortsiktig gjeld</b>		<b>726 765</b>	<b>526 342</b>
<b>Sum gjeld</b>		<b>726 765</b>	<b>526 342</b>
<b>SUM EGENKAPITAL OG GJELD</b>		<b>1 333 204</b>	<b>3 814 483</b>



Brønnøysundregistrene

ÅRSREGNSKAP FOR REGNSKAPSÅRET 2021 - GENERELL INFORMASJON

Journalnummer: 2022 147658

**Enheten**

Organisasjonsnummer: 919 156 082  
Organisasjonsform: Aksjeselskap  
Foretaksnavn: KNUT SVEEN CONSULT AS  
Forretningsadresse: 3. Etasje  
Østregate 23  
2317 HAMAR

**Regnskapsår**

Årsregnskapets periode: 01.01.2021 - 31.12.2021

**Konsern**

Morselskap i konsern: Nei

**Regnskapsregler**

Regler for små foretak benyttet: Ja  
Benyttet ved utarbeidelsen av  
årsregnskapet til selskapet: Regnskapslovens alminnelige regler

**Årsregnskapet fastsatt av kompetent organ**

Bekreftet av representant for selskapet: Knut Sveen  
Dato for fastsettelse av årsregnskapet: 13.03.2022

**Revisjon**

Selskapet har besluttet at årsregnskapet  
ikke skal revideres: Ja

**Grunnlag for avgivelse**

År 2021: Årsregnskap er elektronisk innlevert.  
År 2020: Tall er hentet fra elektronisk innlevert årsregnskap fra 2021.

*Det er ikke krav til at årsregnskapet m.v. som sendes til Regnskapsregisteret er undertegnet. Kontrollen på at dette er utført ligger hos revisor/enhetens øverste organ. Sikkerheten ivaretas ved at innsender har rolle/rettighet for innsending av årsregnskapet via Altinn, og ved at det bekreftes at årsregnskapet er fastsatt av kompetent organ.*

Brønnøysundregistrene, 15.03.2022



Organisasjonsnr: 919 156 082  
KNUT SVEEN CONSULT AS

## RESULTATREGNSKAP

<b>Beløp i: NOK</b>	<b>Note</b>	<b>2021</b>	<b>2020</b>
<b>RESULTATREGNSKAP</b>			
<b>Inntekter</b>			
Salgsinntekt		3 295 227	2 202 822
Annen driftsinntekt	1, 2		210
<b>Sum inntekter</b>		<b>3 295 227</b>	<b>2 203 032</b>
<b>Kostnader</b>			
Lønnskostnad	3	934 765	741 374
Avskrivning av driftsmidler og immaterielle eiendeler	4		4 200
Annen driftskostnad		263 359	186 627
<b>Sum kostnader</b>		<b>1 198 125</b>	<b>932 201</b>
<b>Driftsresultat</b>		<b>2 097 103</b>	<b>1 270 831</b>
<b>Finansinntekter og finanskostnader</b>			
Annen renteinntekt		6 371	12 473
Annen finansinntekt		2 040	21 714
Verdiøkning markedsbaserte omløpsmidler 7		26 133	
<b>Sum finansinntekter</b>		<b>34 544</b>	<b>34 187</b>
Annen rentekostnad			1
<b>Sum finanskostnader</b>			<b>1</b>
<b>Netto finans</b>		<b>34 544</b>	<b>34 186</b>
<b>Ordinært resultat før skattekostnad</b>			
Skattekostnad på ordinært resultat	5	463 347	283 041
<b>Ordinært resultat etter skattekostnad</b>		<b>1 668 299</b>	<b>1 021 976</b>
<b>Årsresultat</b>		<b>1 668 299</b>	<b>1 021 976</b>
<b>Årsresultat etter minoritetsinteresser</b>		<b>1 668 299</b>	<b>1 021 976</b>
<b>Totalresultat</b>		<b>1 668 299</b>	<b>1 021 976</b>
<b>Overføringer og disponeringer</b>			
Ordinært utbytte		4 335 000	
Avsatt til annen egenkapital			1 021 975
Overført fra annen egenkapital		-2 666 701	



Sum overføringer og disponeringer	6	1 668 299	1 021 975
--------------------------------------	---	-----------	-----------



Organisasjonsnr: 919 156 082  
KNUT SVEEN CONSULT AS

## BALANSE

Beløp i: NOK	Note	2021	2020
<b>BALANSE - EIENDELER</b>			
<b>Anleggsmidler</b>			
<b>Immaterielle eiendeler</b>			
Utsatt skattefordel	5	4 955	
<b>Sum immaterielle eiendeler</b>		<b>4 955</b>	
Driftsløsøre, inventar o. a. utstyr			
<b>Sum anleggsmidler</b>	4	<b>4 955</b>	<b>0</b>
<b>Omløpsmidler</b>			
<b>Varer</b>			
<b>Fordringer</b>			
Kundefordringer		267 440	123 971
<b>Sum fordringer</b>		<b>267 440</b>	<b>123 971</b>
<b>Investeringer</b>			
Andre finansielle instrumenter			
<b>Sum investeringer</b>	7	<b>126 133</b>	
<b>Bankinnskudd, kontanter og lignende</b>			
Bankinnskudd, kontanter o. l.			
<b>Sum bankinnskudd, kontanter og lignende</b>		<b>934 677</b>	<b>3 690 511</b>
<b>Sum omløpsmidler</b>		<b>1 328 249</b>	<b>3 814 483</b>
<b>SUM EIENDELER</b>		<b>1 333 204</b>	<b>3 814 483</b>
<b>BALANSE - EGENKAPITAL OG GJELD</b>			
<b>Egenkapital</b>			
<b>Innskutt egenkapital</b>			
Aksjekapital	6	135 000	150 000
<b>Sum innskutt egenkapital</b>		<b>135 000</b>	<b>150 000</b>
<b>Opptjent egenkapital</b>			
Annen egenkapital		471 440	3 138 140
Udisponert resultat			1
<b>Sum opptjent egenkapital</b>		<b>471 440</b>	<b>3 138 141</b>
<b>Sum egenkapital</b>	6	<b>606 440</b>	<b>3 288 141</b>



<b>Gjeld</b>			
<b>Langsiktig gjeld</b>			
Utsatt skatt	5		
<b>Annen langsiktig gjeld</b>			
<b>Sum langsiktig gjeld</b>		<b>0</b>	<b>0</b>
<b>Kortsiktig gjeld</b>			
Leverandørgjeld		44 463	2 213
Betalbar skatt	5	468 302	283 965
Skyldig offentlige avgifter		114 180	107 712
Annen kortsiktig gjeld		99 820	132 452
<b>Sum kortsiktig gjeld</b>		<b>726 765</b>	<b>526 342</b>
<b>Sum gjeld</b>		<b>726 765</b>	<b>526 342</b>
<b>SUM EGENKAPITAL OG GJELD</b>		<b>1 333 204</b>	<b>3 814 483</b>



Organisasjonsnr: 919 156 082  
KNUT SVEEN CONSULT AS

NOTEOPPLYSNINGER - SELSKAP - alle poster oppgitt i hele tall

Note

Antall aksjer og aksjeeiere

Note

Antall årsverk i regnskapsåret

Virksomheten har hatt følgende antall årsverk:  
1.20

Omløpsmidler                      Startdato      Sluttdato      Endring

Skattemessig fremf.undersk. Startdato      Sluttdato      Endring

Kortsiktig gjeld                      Startdato      Sluttdato      Endring



**Knut Sveen Consult AS**  
**Årsregnskap 2021**

**Noter**

--

**Note 1 Regnskapsprinsipper, vesentlige regnskapsposter**

Årsregnskapet består av resultatregnskap, balanse og noteopplysninger og er avlagt i samsvar med aksjelov, regnskapslov og god regnskapsskikk i Norge. Årsregnskapet er basert på de grunnleggende prinsipper og klassifiseringen av eiendeler og gjeld følger regnskapslovens definisjoner. Ved anvendelse av regnskapsprinsipper og presentasjon av transaksjoner og andre forhold, legges det vekt på økonomiske realiteter, ikke bare juridisk form. Betingede tap som er sannsynlige og kvantifiserbare, kostnadsføres..

**Inntektsførings- og tidspunkt for kostnadsføring - sammenstilling**

Inntekt resultatføres som hovedregel når den er opptjent. Inntektsføring skjer følgelig normalt på leveringstidspunktet ved salg av tjenester. Driftsinntektene er fratrukket merverdiavgift på avgiftspliktige tjenester. Utgifter sammenstilles med og kostnadsføres samtidig med de inntekter utgiftene kan henføres til. Utgifter som ikke kan henføres direkte til inntekter, kostnadsføres når de påløper.

**Pensjonsforpliktelser**

Selskapet har ingen pensjonsforpliktelser utover en standard OTP-ordning.

**Varige driftsmidler**

Varige driftsmidler føres i balansen til anskaffelseskost, fratrukket akkumulerte av- og nedskrivninger. Alle leieavtaler kostnadsføres som vanlig leiekostnad, og klassifiseres som ordinær driftskostnad. Ordinære avskrivninger er beregnet lineært over driftsmidlenes økonomiske levetid med

**Fordringer**

Fordringer er oppført til pålydende med fradrag for forventede tap.

**Utsatt skatt og skattekostnad**

Utsatt skatt beregnes i tråd med foreløpig regnskapsstandard for resultatskatt. Netto utsatt skattefordel oppføres i balansen i de år selskapet har dette.



## Knut Sveen Consult AS Årsregnskap 2021

### Noter

--

#### Note 2 - Opptjente, ikke fakturerte driftsinntekter

Selskapet har ingen slike beholdninger pr 31.12.2021

#### Note 3- Lønnskostnader, antall ansatte, godtgjørelser, lån til ansatte, pensjoner m.m.

<i>Lønnskostnader mm.</i>	2021	2020
Lønn til ansatte	749 826	616 784
Arbeidsgiveravgift	121 946	85 267
Pensjonskostnader	47 357	31 526
Andre personalkostnader	15 636	7 797
<i>Lønnskostnader</i>	<i>934 765</i>	<i>741 374</i>

Gjennomsnittlig antall årsverk 1,2

#### Note 4 - Varige driftsmidler og immatrielle eiendeler

			2021	2020
	<i>Kontor- maskiner</i>	<i>Transport- midler</i>	<i>Sum</i>	<i>Sum</i>
<i>Anskaffelseskost 1.1</i>	26 706	-	26 706	26 706
Tilgang driftsmidler	-	-	-	-
Avgang driftsmidler	-26 706	0	(26 706)	0
<i>Anskaffelseskost 31.12</i>	-	-	-	<b>26 706</b>
<i>Akk. avskrivning 31.12</i>	-	-	-	26 706
<i>Bokført verdi pr 31.12</i>	-	-	-	-
Årets avskrivning	-	-	-	4 200
Økonomisk levetid	3 år			
Avskrivningsplan	Lineær			
Årlig leie av ikke balanseførte driftsmidler, varighet 3-5 år			0	



## Knut Sveen Consult AS Årsregnskap 2021

### Noter

--

#### Note 5 - Skatt

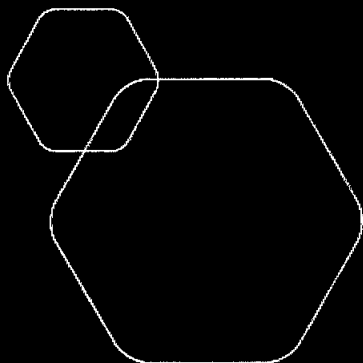
	2021	2020
<i>Betalbar skatt fremkommer slik:</i>		
Ordinært resultat før skattekostnad	2 131 646	1 305 016
Permanente forskjeller	-25 524	-18 466
Endring midlertidige forskjeller	22 521	4 200
Grunnlag betalbar skatt	<u>2 128 643</u>	<u>1 290 750</u>
Skatt 22%	468 302	283 965
Betalbar skatt på årets resultat	468 302	283 965
<i>Årets skattekostnad fremkommer slik:</i>		
Betalbar skatt på årets resultat	468 302	283 965
Endring utsatt skatt	-4 955	-924
Årets totale skattekostnad	<u>463 347</u>	<u>283 041</u>
<i>Betalbar skatt i balansen fremkommer slik:</i>		
Betalbar skatt på årets resultat	468 302	283 965
Sum betalbar skatt	<u>468 302</u>	<u>283 965</u>
<i>Spesifikasjon av grunnlag for utsatt skatt:</i>		
<i>Forskjeller som utlignes:</i>		
Varige driftsmidler	-22 521	0
Kundefordringer	0	0
Sum	<u>-22 521</u>	<u>0</u>
Utsatt skattforpliktelse/utsatt skattefordel (-), 22%	<u>-4 955</u>	<u>0</u>

#### Note 6 - Egenkapital

<i>Egenkapital:</i>	<i>Aksje- kapital</i>	<i>Overkurs</i>	<i>Annen egenkapital</i>	<i>Sum</i>
<i>Egenkapital 31.12.2020</i>	150 000	0	3 138 140	3 288 140
<i>Årets endring i egenkapital:</i>				
Kapitalnedsettelse 2021	-15 000	0	0	-15 000
Tilleggsutbytte			-3 135 000	-3 135 000
Ekstraordinært utbytte			-1 200 000	-1 200 000
Årets resultat	0	0	1 668 299	1 668 299
<i>Egenkapital 31.12.2021</i>	<u>135 000</u>	<u>0</u>	<u>471 440</u>	<u>606 440</u>

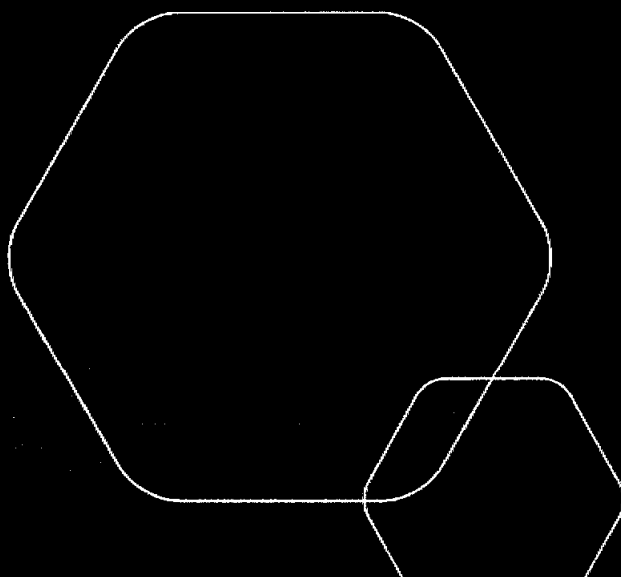
#### Note 7- Investeringer i aksjer og andeler

Selskapet har investeringer i aksjefond som regnskapsføres etter regnskapslovens §5-8. Markedsverdi (balanseført) verdi er kr 126.133 pr 31.12.2021. Resultatført endring i 2021 er kr 26.133.



**Årsregnskap 2021**  
**Knut Sveen Consult AS**

Resultatregnskap  
Balanse



Org.nr.: 919 156 082



<b>Resultatregnskap</b>			
<b>Knut Sveen Consult AS</b>			
	Note	2021	2020
<b>Driftsinntekter og driftskostnader</b>			
Salgsinntekt	1, 2	3 295 227	2 202 822
Annen driftsinntekt		0	210
<b>Sum driftsinntekter</b>		<b>3 295 227</b>	<b>2 203 032</b>
Lønnskostnad	3	934 765	741 374
Avskrivning av driftsmidler og immaterielle eiendeler	4	0	4 200
Annen driftskostnad		263 359	186 628
<b>Sum driftskostnader</b>		<b>1 198 125</b>	<b>932 202</b>
<b>Driftsresultat</b>		<b>2 097 103</b>	<b>1 270 830</b>
<b>Finansinntekter og finanskostnader</b>			
Annen renteinntekt		6 371	12 473
Annen finansinntekt		2 040	21 714
Verdiøkning markedsbaserte omløpsmidler	7	26 133	0
Annen rentekostnad		0	1
<b>Resultat av finansposter</b>		<b>34 544</b>	<b>34 186</b>
Ordinært resultat før skattekostnad		2 131 646	1 305 016
Skattekostnad på ordinært resultat	5	463 347	283 041
<b>Ordinært resultat</b>		<b>1 668 299</b>	<b>1 021 975</b>
<b>Årsresultat</b>		<b>1 668 299</b>	<b>1 021 975</b>
<b>Overføringer</b>			
Tilleggsutbytte		3 135 000	0
Ekstraordinært utbytte		1 200 000	0
Avsatt til annen egenkapital		0	1 021 975
Overført fra annen egenkapital		2 666 701	0
<b>Sum overføringer</b>	6	<b>1 668 299</b>	<b>1 021 975</b>




<b>Balanse</b>			
<b>Knut Sveen Consult AS</b>			
<b>Eiendeler</b>	<b>Note</b>	<b>2021</b>	<b>2020</b>
<b>Anleggsmidler</b>			
<b>Immaterielle eiendeler</b>			
Utsatt skattefordel	5	4 955	0
<b>Sum immaterielle eiendeler</b>		<b>4 955</b>	<b>0</b>
<b>Varige driftsmidler</b>			
<b>Finansielle anleggsmidler</b>			
<b>Sum anleggsmidler</b>		<b>4 955</b>	<b>0</b>
<b>Omløpsmidler</b>			
<b>Fordringer</b>			
Kundefordringer		267 440	123 971
<b>Sum fordringer</b>		<b>267 440</b>	<b>123 971</b>
<b>Investeringer</b>			
Andre finansielle instrumenter	7	126 133	0
<b>Sum investeringer</b>		<b>126 133</b>	<b>0</b>
Bankinnskudd, kontanter o.l.		934 677	3 690 511
<b>Sum omløpsmidler</b>		<b>1 328 249</b>	<b>3 814 483</b>
<b>Sum eiendeler</b>		<b>1 333 204</b>	<b>3 814 483</b>



<b>Balanse</b>			
<b>Knut Sveen Consult AS</b>			
<b>Egenkapital og gjeld</b>	<b>Note</b>	<b>2021</b>	<b>2020</b>
<b>Egenkapital</b>			
<b>Innskutt egenkapital</b>			
Aksjekapital	6	135 000	150 000
<b>Sum innskutt egenkapital</b>		<b>135 000</b>	<b>150 000</b>
<b>Opptjent egenkapital</b>			
Annen egenkapital		471 440	3 138 140
<b>Sum opptjent egenkapital</b>		<b>471 440</b>	<b>3 138 140</b>
<b>Sum egenkapital</b>	6	<b>606 440</b>	<b>3 288 140</b>
<b>Gjeld</b>			
<b>Avsetning for forpliktelser</b>			
<b>Annen langsiktig gjeld</b>			
<b>Kortsiktig gjeld</b>			
Leverandørgjeld		44 463	2 213
Betalbar skatt	5	468 302	283 965
Skyldig offentlige avgifter		114 180	107 712
Annen kortsiktig gjeld		99 820	132 452
<b>Sum kortsiktig gjeld</b>		<b>726 765</b>	<b>526 342</b>
<b>Sum gjeld</b>		<b>726 765</b>	<b>526 342</b>
<b>Sum egenkapital og gjeld</b>		<b>1 333 204</b>	<b>3 814 482</b>

Hamar, 13.03.2022  
Styret i Knut Sveen Consult AS

  
Knut Sveen  
styreleder/daglig leder

Knut Sveen Consult AS Side 4