



ÅRSREGNSKAPET FOR REGNSKAPSÅRET 2021 - GENERELL INFORMASJON

Enheten

Organisasjonsnummer: 946 204 315
Organisasjonsform: Aksjeselskap
Foretaksnavn: ELITE VINDUSPUSS AS
Forretningsadresse: Lagerveien 23
4033 STAVANGER

Regnskapsår

Årsregnskapets periode: 01.01.2021 - 31.12.2021

Konsern

Morselskap i konsern: Nei

Regnskapsregler

Regler for små foretak benyttet: Ja
Benyttet ved utarbeidelsen av årsregnskapet til selskapet: Regnskapslovens alminnelige regler

Årsregnskapet fastsatt av kompetent organ

Bekreftet av representant for selskapet: Arve Øysten Fremstad
Dato for fastsettelse av årsregnskapet: 05.05.2022

Grunnlag for avgivelse

År 2021: Årsregnskapet er elektronisk innlevert
År 2020: Tall er hentet fra elektronisk innlevert årsregnskap fra 2021

Det er ikke krav til at årsregnskapet m.v. som sendes til Regnskapsregisteret er undertegnet. Kontrollen på at dette er utført ligger hos revisor/enhetens øverste organ. Sikkerheten ivaretas ved at innsender har rolle/rettighet for innsending av årsregnskapet via Altinn, og ved at det bekreftes at årsregnskapet er fastsatt av kompetent organ.

Brønnøysundregistrene, 04.05.2023



Resultatregnskap

| Beløp i: NOK | Note | 2021 | 2020 |
|---|------|-------------------|-------------------|
| RESULTATREGNSKAP | | | |
| Inntekter | | | |
| Salgsinntekt | | 68 303 699 | 64 532 222 |
| Annen driftsinntekt | | 59 630 | 151 919 |
| Sum inntekter | | 68 363 329 | 64 684 141 |
| Kostnader | | | |
| Varekostnad | | 5 412 537 | 5 131 373 |
| Lønnskostnad | 1, 2 | 42 216 079 | 38 704 245 |
| Avskrivning på varige driftsm. og immatr. eiendeler | 3 | 4 445 511 | 5 076 901 |
| Annen driftskostnad | | 10 379 665 | 10 724 477 |
| Sum kostnader | | 62 453 793 | 59 636 997 |
| Driftsresultat | | 5 909 537 | 5 047 144 |
| Finansinntekter og finanskostnader | | | |
| Annen renteinntekt | | 1 159 | 2 110 |
| Annen finansinntekt | | 144 961 | 133 559 |
| Sum finansinntekter | | 146 120 | 135 668 |
| Annen rentekostnad | | 252 167 | 517 679 |
| Sum finanskostnader | | 252 167 | 517 679 |
| Netto finans | | -106 046 | -382 010 |
| Ordinært resultat før skattekostnad | | 5 803 490 | 4 665 134 |
| Skattekostnad på ordinært resultat | 4 | 1 282 460 | 1 029 431 |
| Ordinært resultat etter skattekostnad | | 4 521 030 | 3 635 703 |
| Årsresultat | | 4 521 030 | 3 635 703 |
| Overføringer og disponeringer | | | |
| Ordinært utbytte | | | 2 473 368 |
| Tilleggsutbytte | | | 1 500 000 |
| Ekstraordinært utbytte | | 4 000 000 | |
| Annen egenkapital | | 521 030 | -337 665 |



Resultatregnskap

| Beløp i: NOK | Note | 2021 | 2020 |
|-----------------------------------|-------------|-------------|-------------|
| Sum overføringer og disponeringer | | 4 521 030 | 3 635 703 |



Balanse

| Beløp i: NOK | Note | 2021 | 2020 |
|--|------|-------------------|-------------------|
| BALANSE - EIENDELER | | | |
| Anleggsmidler | | | |
| Immaterielle eiendeler | | | |
| Konsesjoner, patenter, lisenser, varem. og lign. rettigheter | 3 | 4 862 677 | 5 486 900 |
| Goodwill | 3 | 874 064 | 1 780 376 |
| Sum immaterielle eiendeler | | 5 736 741 | 7 267 276 |
| Varige driftsmidler | | | |
| Tomter, bygninger og annen fast eiendom | 3 | 5 221 417 | 5 447 113 |
| Maskiner og anlegg | 3 | 324 386 | 323 346 |
| Driftsløsøre, inventar, verktøy, kontormaskiner og lign. | 3 | 9 663 043 | 11 466 952 |
| Sum varige driftsmidler | | 15 208 846 | 17 237 411 |
| Sum anleggsmidler | | 20 945 588 | 24 504 687 |
| Omløpsmidler | | | |
| Varer | | | |
| Fordringer | | | |
| Kundefordringer | 5 | 6 820 899 | 5 835 224 |
| Andre fordringer | 6 | 1 706 097 | 1 586 246 |
| Konsernfordringer | 7 | 2 022 001 | |
| Sum fordringer | | 10 548 998 | 7 421 469 |
| Bankinnskudd, kontanter og lignende | | | |
| Bankinnskudd, kontanter og lignende | | 9 474 109 | 7 621 510 |
| Sum bankinnskudd, kontanter og lignende | | 9 474 109 | 7 621 510 |
| Sum omløpsmidler | | 20 023 107 | 15 042 979 |
| SUM EIENDELER | | 40 968 694 | 39 547 666 |

BALANSE - EGENKAPITAL OG GJELD

Egenkapital



Balanse

| Beløp i: NOK | Note | 2021 | 2020 |
|--|------|-------------------|-------------------|
| Innskutt egenkapital | | | |
| Aksjekapital (21 586 aksjer a kr 1,39) | 8, 9 | 30 140 | 100 000 |
| Annen innskutt egenkapital | 9 | 10 293 448 | |
| Sum innskutt egenkapital | | 10 323 588 | 100 000 |
| Opptjent egenkapital | | | |
| Annen egenkapital | 9 | 790 891 | 8 470 179 |
| Sum opptjent egenkapital | | 790 891 | 8 470 179 |
| Sum egenkapital | 9 | 11 114 479 | 8 570 179 |
| Gjeld | | | |
| Langsiktig gjeld | | | |
| Utsatt skatt | 10 | 303 766 | 446 108 |
| Sum avsetninger for forpliktelser | | 303 766 | 446 108 |
| Annen langsiktig gjeld | | | |
| Gjeld til kredittinstitusjoner | | 9 804 761 | 12 587 111 |
| Sum annen langsiktig gjeld | | 9 804 761 | 12 587 111 |
| Sum langsiktig gjeld | | 10 108 527 | 13 033 219 |
| Kortsiktig gjeld | | | |
| Leverandørgjeld | | 2 472 707 | 3 128 412 |
| Betalbar skatt | 4 | 1 423 534 | 1 162 022 |
| Skyldige offentlige avgifter | | 6 328 746 | 5 551 924 |
| Utbytte | | | 2 473 368 |
| Kortsiktig konserngjeld | 11 | 3 954 430 | |
| Annen kortsiktig gjeld | | 5 566 272 | 5 628 542 |
| Sum kortsiktig gjeld | | 19 745 689 | 17 944 268 |
| Sum gjeld | | 29 854 216 | 30 977 487 |
| SUM EGENKAPITAL OG GJELD | | 40 968 694 | 39 547 666 |



Brønnøysundregistrene

ÅRSREGNSKAP FOR REGNSKAPSÅRET 2021 - GENERELL INFORMASJON

Journalnummer: 2022 289344

Enheten

Organisasjonsnummer: 946 204 315
Organisasjonsform: Aksjeselskap
Foretaksnavn: ELITE VINDUSPUSS AS
Forretningsadresse: Lagerveien 23
4033 STAVANGER

Regnskapsår

Årsregnskapets periode: 01.01.2021 - 31.12.2021

Konsern

Morselskap i konsern: Nei

Regnskapsregler

Regler for små foretak benyttet: Ja
Benyttet ved utarbeidelsen av
årsregnskapet til selskapet: Regnskapslovens alminnelige regler

Årsregnskapet fastsatt av kompetent organ

Bekreftet av representant for selskapet: Arve Øysten Fremstad
Dato for fastsettelse av årsregnskapet: 05.05.2022

Revisjon

Årsregnskapet er utarbeidet av ekstern
autorisert regnskapsfører: Ja

Grunnlag for avgivelse

År 2021: Årsregnskap er elektronisk innlevert.
År 2020: Tall er hentet fra elektronisk innlevert årsregnskap fra 2021.

Det er ikke krav til at årsregnskapet m.v. som sendes til Regnskapsregisteret er undertegnet. Kontrollen på at dette er utført ligger hos revisor/enhetens øverste organ. Sikkerheten ivaretas ved at innsender har rolle/rettighet for innsending av årsregnskapet via Altinn, og ved at det bekreftes at årsregnskapet er fastsatt av kompetent organ.

Brønnøysundregistrene, 30.05.2022



Organisasjonsnr: 946 204 315
ELITE VINDUSPUSS AS

RESULTATREGNSKAP

| Beløp i: NOK | Note | 2021 | 2020 |
|---|-------------|-------------------|-------------------|
| RESULTATREGNSKAP | | | |
| Inntekter | | | |
| Salgsinntekt | | 68 303 699 | 64 532 222 |
| Annen driftsinntekt | | 59 630 | 151 919 |
| Sum inntekter | | 68 363 329 | 64 684 141 |
| Kostnader | | | |
| Varekostnad | | 5 412 537 | 5 131 373 |
| Lønnskostnad | 1, 2 | 42 216 079 | 38 704 245 |
| Avskrivning på varige driftsm. og immatr. eiendeler | 3 | 4 445 511 | 5 076 901 |
| Annen driftskostnad | | 10 379 665 | 10 724 477 |
| Sum kostnader | | 62 453 793 | 59 636 997 |
| Driftsresultat | | 5 909 537 | 5 047 144 |
| Finansinntekter og finanskostnader | | | |
| Annen renteinntekt | | 1 159 | 2 110 |
| Annen finansinntekt | | 144 961 | 133 559 |
| Sum finansinntekter | | 146 120 | 135 668 |
| Annen rentekostnad | | 252 167 | 517 679 |
| Sum finanskostnader | | 252 167 | 517 679 |
| Netto finans | | -106 046 | -382 010 |
| Ordinært resultat før skattekostnad | | | |
| Skattekostnad på ordinært resultat | 4 | 1 282 460 | 1 029 431 |
| Ordinært resultat etter skattekostnad | | 4 521 030 | 3 635 703 |
| Årsresultat | | 4 521 030 | 3 635 703 |
| Overføringer og disponeringer | | | |
| Ordinært utbytte | | | 2 473 368 |
| Tilleggsutbytte | | | 1 500 000 |
| Ekstraordinært utbytte | | 4 000 000 | |
| Annen egenkapital | | 521 030 | -337 665 |
| Sum overføringer og disponeringer | | 4 521 030 | 3 635 703 |



Organisasjonsnr: 946 204 315
ELITE VINDUSPUSS AS

BALANSE

Beløp i: NOK

| Note | 2021 | 2020 |
|------|------|------|
|------|------|------|

BALANSE - EIENDELER

Anleggsmidler

Immaterielle eiendeler

| | | | |
|--|---|------------------|------------------|
| Konsesjoner, patenter, lisenser, varem. og lign. rettigheter | 3 | 4 862 677 | 5 486 900 |
| Goodwill | 3 | 874 064 | 1 780 376 |
| Sum immaterielle eiendeler | | 5 736 741 | 7 267 276 |

Varige driftsmidler

| | | | |
|--|---|-------------------|-------------------|
| Tomter, bygninger og annen fast eiendom | 3 | 5 221 417 | 5 447 113 |
| Maskiner og anlegg | 3 | 324 386 | 323 346 |
| Driftsløsøre, inventar, verktøy, kontormaskiner og lign. | 3 | 9 663 043 | 11 466 952 |
| Sum varige driftsmidler | | 15 208 846 | 17 237 411 |

| | | | |
|--------------------------|--|-------------------|-------------------|
| Sum anleggsmidler | | 20 945 588 | 24 504 687 |
|--------------------------|--|-------------------|-------------------|

Omløpsmidler

Varer

Fordringer

| | | | |
|-----------------------|---|-------------------|------------------|
| Kundefordringer | 5 | 6 820 899 | 5 835 224 |
| Andre fordringer | 6 | 1 706 097 | 1 586 246 |
| Konsernfordringer | 7 | 2 022 001 | |
| Sum fordringer | | 10 548 998 | 7 421 469 |

Bankinnskudd, kontanter og lignende

| | | | |
|--|--|------------------|------------------|
| Bankinnskudd, kontanter og lignende | | 9 474 109 | 7 621 510 |
| Sum bankinnskudd, kontanter og lignende | | 9 474 109 | 7 621 510 |

| | | | |
|-------------------------|--|-------------------|-------------------|
| Sum omløpsmidler | | 20 023 107 | 15 042 979 |
|-------------------------|--|-------------------|-------------------|

| | | | |
|----------------------|--|-------------------|-------------------|
| SUM EIENDELER | | 40 968 694 | 39 547 666 |
|----------------------|--|-------------------|-------------------|

BALANSE - EGENKAPITAL OG GJELD

Egenkapital

Innskutt egenkapital

| | | | |
|--|------|------------|---------|
| Aksjekapital (21 586 aksjer a kr 1,39) | 8, 9 | 30 140 | 100 000 |
| Annen innskutt egenkapital | 9 | 10 293 448 | |



| | | | |
|--|----------|-------------------|-------------------|
| Sum innskutt egenkapital | | 10 323 588 | 100 000 |
| Opptjent egenkapital | | | |
| Annen egenkapital | 9 | 790 891 | 8 470 179 |
| Sum opptjent egenkapital | | 790 891 | 8 470 179 |
| Sum egenkapital | 9 | 11 114 479 | 8 570 179 |
| Gjeld | | | |
| Langsiktig gjeld | | | |
| Utsatt skatt | 10 | 303 766 | 446 108 |
| Sum avsetninger for forpliktelser | | 303 766 | 446 108 |
| Annen langsiktig gjeld | | | |
| Gjeld til kredittinstitusjoner | | 9 804 761 | 12 587 111 |
| Sum annen langsiktig gjeld | | 9 804 761 | 12 587 111 |
| Sum langsiktig gjeld | | 10 108 527 | 13 033 219 |
| Kortsiktig gjeld | | | |
| Leverandørgjeld | | 2 472 707 | 3 128 412 |
| Betalbar skatt | 4 | 1 423 534 | 1 162 022 |
| Skyldige offentlige avgifter | | 6 328 746 | 5 551 924 |
| Utbytte | | | 2 473 368 |
| Kortsiktig konserngjeld | 11 | 3 954 430 | |
| Annen kortsiktig gjeld | | 5 566 272 | 5 628 542 |
| Sum kortsiktig gjeld | | 19 745 689 | 17 944 268 |
| Sum gjeld | | 29 854 216 | 30 977 487 |
| SUM EGENKAPITAL OG GJELD | | 40 968 694 | 39 547 666 |



Organisasjonsnr: 946 204 315
ELITE VINDUSPUSS AS

NOTEOPPLYSNINGER - SELSKAP - alle poster oppgitt i hele tall

Note

Regnskapsprinsipper

Årsregnskapet er satt opp i samsvar med regnskapsloven og god regnskapsskikk for små foretak. Salgsinntekter Inntektsføring ved salg av varer skjer på leveringstidspunktet. Tjenester inntektsføres etter hvert som de leveres. Klassifisering og vurdering av balanseposter Omløpsmidler og kortsiktig gjeld omfatter poster som knytter seg til varekretsløpet. For andre poster enn kundefordringer omfattes poster som forfaller til betaling innen ett år etter transaksjonsdagen. Anleggsmidler er eiendeler bestemt til varig eie og bruk. Langsiktig gjeld er gjeld som forfaller senere enn ett år etter transaksjonsdagen. Omløpsmidler vurderes til laveste av anskaffelseskost og virkelig verdi. Kortsiktig gjeld balanseføres til nominelt beløp på etableringstidspunktet. Anleggsmidler vurderes til anskaffelseskost. Varige anleggsmidler avskrives etter en fornuftig avskrivningsplan. Anleggsmidlene nedskrives til virkelig verdi ved verdifall som ikke forventes å være forbigående. Langsiktig gjeld med unntak av andre avsetninger balanseføres til nominelt beløp på etableringstidspunktet. Fordringer Kundefordringer og andre fordringer er oppført i balansen til pålydende etter fradrag for avsetning til forventet tap. Avsetning til tap gjøres på grunnlag av individuelle vurderinger av de enkelte fordringene. I tillegg gjøres det for øvrige kundefordringer en uspesifisert avsetning for å dekke antatt tap. Varige driftsmidler Varige driftsmidler balanseføres og avskrives over driftsmidlenes levetid dersom de har antatt levetid over 3 år og har en kostpris som overstiger kr 15.000. Direkte vedlikehold av driftsmidler kostnadsføres løpende under driftskostnader, mens påkostninger eller forbedringer tillegges driftsmidlets kostpris og avskrives i takt med driftsmidlet. Skatt Skattekostnaden i resultatregnskapet omfatter både periodens betalbare skatt og endring i utsatt skatt. Utsatt skatt er beregnet med 22% på grunnlag av de midlertidige forskjeller som eksisterer mellom regnskapsmessige og skattemessige verdier, samt skattemessig underskudd til fremføring ved utgangen av regnskapsåret. Skatteøkende og skattereduserende midlertidige forskjeller som reverserer eller kan reversere i samme periode er utlignet og skattevirkningen er beregnet på nettogrunnlaget.

Note

1

Antall årsverk i regnskapsåret
50.00

Note

2

Spesifisering av resultatregnskapet

Lønnskostnader

| Lønn | Årets | Fjorårets |
|------|-------|-----------|
|------|-------|-----------|



| | | |
|---------------------------|--------------|------------------|
| | 36108308.00 | 33364060.00 |
| <u>Folketrygdavgift</u> | <u>Årets</u> | <u>Fjorårets</u> |
| | 5177247.00 | 4611647.00 |
| <u>Pensjonskostnader</u> | <u>Årets</u> | <u>Fjorårets</u> |
| | 711862.00 | 584607.00 |
| <u>Andre ytelser</u> | <u>Årets</u> | <u>Fjorårets</u> |
| | 218661.00 | 143931.00 |
| <u>Sum lønnskostnader</u> | <u>Årets</u> | <u>Fjorårets</u> |
| | 42216078.00 | 38704245.00 |

Note

Ekstraordinære inntekter og kostnader

| | |
|------------|--------------|
| <u>Sum</u> | <u>Beløp</u> |
|------------|--------------|

Note

3

Varige driftsmidler og immaterielle eiendeler

| | | |
|---------------------------------|----------------------------|----------------------------|
| <u>Anskaffelseskost 01.01.</u> | <u>Varige driftsmidler</u> | <u>Immaterielle eiend.</u> |
| | 28008568.00 | 14225304.00 |
| <u>Tilgang i året</u> | <u>Varige driftsmidler</u> | <u>Immaterielle eiend.</u> |
| | 646860.00 | 405276.00 |
| <u>Avgang i året</u> | <u>Varige driftsmidler</u> | <u>Immaterielle eiend.</u> |
| | -270000.00 | |
| <u>Anskaffelseskost 31.12.</u> | <u>Varige driftsmidler</u> | <u>Immaterielle eiend.</u> |
| | 28385428.00 | 14630580.00 |
| <u>Samlede av-/nedskrivn.</u> | <u>Varige driftsmidler</u> | <u>Immaterielle eiend.</u> |
| | -13176582.00 | -8893839.00 |
| <u>Balanseført verdi 31.12.</u> | <u>Varige driftsmidler</u> | <u>Immaterielle eiend.</u> |
| | 15208846.00 | 5736741.00 |
| <u>Årets av-/nedskrivn.</u> | <u>Varige driftsmidler</u> | <u>Immaterielle eiend.</u> |
| | -2509701.00 | -1935810.00 |

Anskaffelseskost - balanseførte lånekostnader, egentilvirkede anleggsmidler

Goodwill spesifisert for hvert enkelt virksomhetskjøp

Avskrivningsplan for goodwill som er lenger enn fem år - begrunnelse

Mer om varige driftsmidler/immaterielle eiendeler

Konsernregnskap



Morselskapet sitt navn

Forretningskontor for morselskapet

Begrunnelse for at datterselskap er utelatt fra konsolideringen

Konsern, tilknyttet selskap m.v. - fordringer og gjeld

Fordringer

| | | |
|--|--------------|------------------|
| <u>Samlet beløp - tilknyttet selskap</u> | <u>Årets</u> | <u>Fjorårets</u> |
|--|--------------|------------------|

| | | |
|---|--------------|------------------|
| <u>Samlet beløp - foretak i samme konsern</u> | <u>Årets</u> | <u>Fjorårets</u> |
|---|--------------|------------------|

| | | |
|---|--------------|------------------|
| <u>Samlet beløp - foretak i samme konsern</u> | <u>Årets</u> | <u>Fjorårets</u> |
|---|--------------|------------------|

| | | |
|---|--------------|------------------|
| <u>Samlet beløp - felles kontrollert virksomhet</u> | <u>Årets</u> | <u>Fjorårets</u> |
|---|--------------|------------------|

| | |
|----------------------|--------------|
| <u>Pantstillelse</u> | <u>Beløp</u> |
|----------------------|--------------|

| | | | |
|----------------------------------|---------------|------------------|-------------------------|
| <u>Beholdning av egne aksjer</u> | <u>Antall</u> | <u>Pålydende</u> | <u>Andel av aksjek.</u> |
|----------------------------------|---------------|------------------|-------------------------|

Note

6

Lån og sikkerhetsstillelse til medlemmer

Er det gitt lån eller sikkerhetsstillelse til ledende personer: Nei

Opplysninger om:

Medlemmer av:


Mer om lån og sikkerhetsstillelse


Note

Noteopplysninger ut over minimumskravene for små foretak

Se eventuelle andre vedlegg.



 BankID Signing
Jonas Kåre Solheim Fremstad
2022-04-13

 BankID Signing
Sigurd Kristiansen
2022-04-13

 BankID Signing
Hanne Stokka
2022-04-23

Årsregnskap for 2021

**ELITE VINDUSPUSS AS
4033 STAVANGER**



Innhold

Resultatregnskap

Balanse

Noter


Revisjonsberetning


**Resultatregnskap for 2021**
ELITE VINDUSPUSS AS BankID Signing
Jonas Kåre Solheim Fremstøe
2022-04-13 BankID Signing
Sigurd Kristiansen
2022-04-13 BankID Signing
Hanne Stokka
2022-04-23

| | Note | 2021 | 2020 |
|---|------|---------------------|---------------------|
| Salgsinntekt | | 68 303 699 | 64 532 222 |
| Annen driftsinntekt | | 59 630 | 151 919 |
| Sum driftsinntekter | | 68 363 329 | 64 684 141 |
| Varekostnad | | (5 412 537) | (5 131 373) |
| Lønnskostnad | 1, 2 | (42 216 079) | (38 704 245) |
| Avskrivning på varige driftsm. og immatr. eiendeler | 3 | (4 445 511) | (5 076 901) |
| Annen driftskostnad | | (10 379 665) | (10 724 477) |
| Sum driftskostnader | | (62 453 793) | (59 636 997) |
| Driftsresultat | | 5 909 537 | 5 047 144 |
| Annen renteinntekt | | 1 159 | 2 110 |
| Annen finansinntekt | | 144 981 | 133 559 |
| Sum finansinntekter | | 146 120 | 135 668 |
| Annen rentekostnad | | (252 167) | (517 679) |
| Sum finanskostnader | | (252 167) | (517 679) |
| Netto finans | | (106 046) | (382 010) |
| Ordinært resultat før skattekostnad | | 5 803 490 | 4 665 134 |
| Skattekostnad på ordinært resultat | 4 | (1 282 460) | (1 029 431) |
| Ordinært resultat | | 4 521 030 | 3 635 703 |
| Årsresultat | | 4 521 030 | 3 635 703 |
| Overføringer | | | |
| Utbytte | | 0 | 2 473 368 |
| Tilleggsutbytte | | 0 | 1 500 000 |
| Ekstraordinært utbytte | | 4 000 000 | 0 |
| Annen egenkapital | | 521 030 | (337 665) |
| Sum | | 4 521 030 | 3 635 703 |



Balanse pr. 31.12.2021 ELITE VINDUSPUSS AS

 BankID Signing
Jonas Kåre Sølheim Fremstad
2022-04-13

 BankID Signing
Sigurd Kristiansen
2022-04-13

 BankID Signing
Hanne Stokka
2022-04-23

| | Note | 2021 | 2020 |
|---|------|-------------------|-------------------|
| EIENDELER | | | |
| Anleggsmidler | | | |
| Immaterielle eiendeler | | | |
| Konsesjoner, patenter, lisenser, varem. og lign. rettig ... | 3 | 4 862 677 | 5 486 900 |
| Goodwill | 3 | 874 064 | 1 780 376 |
| Sum immaterielle eiendeler | | 5 736 741 | 7 267 276 |
| Varige driftsmidler | | | |
| Tomter, bygninger og annen fast eiendom | 3 | 5 221 417 | 5 447 113 |
| Maskiner og anlegg | 3 | 324 386 | 323 346 |
| Driftsløsøre, inventar, verktøy, kontormaskiner og lign. | 3 | 9 663 043 | 11 466 952 |
| Sum varige driftsmidler | | 15 208 846 | 17 237 411 |
| Sum anleggsmidler | | 20 945 588 | 24 504 687 |
| Omløpsmidler | | | |
| Fordringer | | | |
| Kundefordringer | 5 | 6 820 899 | 5 835 224 |
| Andre fordringer | 6 | 1 706 097 | 1 586 246 |
| Konsernfordringer | 7 | 2 022 001 | 0 |
| Sum fordringer | | 10 548 998 | 7 421 469 |
| Bankinnskudd, kontanter og lignende | | 9 474 109 | 7 621 510 |
| Sum bankinnskudd, kontanter og lignende | | 9 474 109 | 7 621 510 |
| Sum omløpsmidler | | 20 023 107 | 15 042 979 |
| Sum eiendeler | | 40 968 694 | 39 547 666 |


**Balanse pr. 31.12.2021**
ELITE VINDUSPUSS AS


| | Note | 2021 | 2020 |
|--|------|-------------------|-------------------|
| EGENKAPITAL OG GJELD | | | |
| Egenkapital | | | |
| Innskutt egenkapital | | | |
| Aksjekapital (21 586 aksjer a kr 1,39) | 8, 9 | 30 140 | 100 000 |
| Annen innskutt egenkapital | 9 | 10 293 448 | 0 |
| Sum innskutt egenkapital | | 10 323 588 | 100 000 |
| Opptjent egenkapital | | | |
| Annen egenkapital | 9 | 790 891 | 8 470 179 |
| Sum opptjent egenkapital | | 790 891 | 8 470 179 |
| Sum egenkapital | 9 | 11 114 479 | 8 570 179 |
| Gjeld | | | |
| Avsetning for forpliktelser | | | |
| Utsatt skatt | 10 | 303 766 | 446 108 |
| Sum avsetning for forpliktelser | | 303 766 | 446 108 |
| Annen langsiktig gjeld | | | |
| Gjeld til kredittinstitusjoner | | 9 804 761 | 12 587 111 |
| Sum annen langsiktig gjeld | | 9 804 761 | 12 587 111 |
| Sum langsiktig gjeld | | 10 108 527 | 13 033 219 |
| Kortsiktig gjeld | | | |
| Leverandørgjeld | | 2 472 707 | 3 128 412 |
| Betalbar skatt | 4 | 1 423 534 | 1 162 022 |
| Skyldige offentlige avgifter | | 6 328 746 | 5 551 924 |
| Kortsiktig konserngjeld | 11 | 3 954 430 | 0 |
| Utbytte | | 0 | 2 473 368 |
| Annen kortsiktig gjeld | | 5 566 272 | 5 628 542 |
| Sum kortsiktig gjeld | | 19 745 689 | 17 944 268 |
| Sum gjeld | | 29 854 216 | 30 977 487 |
| Sum egenkapital og gjeld | | 40 968 694 | 39 547 666 |

STAVANGER, 07.04.2022
ELITE VINDUSPUSS AS_____
Sigurd Kristiansen
Styrets leder_____
Arve Øysten Fremstad
Styremedlem / Daglig leder_____
Atle Fremstad
Styremedlem_____
Hanne Stokka
Styremedlem_____
Jonas Kåre Solheim Fremstad
Styremedlem



Noter 2021 ELITE VINDUSSPUS AS

 BankID Signing
Jonas Kåre Solheim Fremstad
2022-04-13

 BankID Signing
Sigurd Kristiansen
2022-04-13

 BankID Signing
Hanne Stokka
2022-04-23

Regnskapsprinsipper

Årsregnskapet er satt opp i samsvar med regnskapsloven og god regnskapsskikk for små foretak.

Salgsinntekter

Inntektsføring ved salg av varer skjer på leveringstidspunktet. Tjenester inntektsføres etter hvert som de leveres.

Klassifisering og vurdering av balanseposter

Omløpsmidler og kortsiktig gjeld omfatter poster som knytter seg til varekretsløpet. For andre poster enn kundefordringer omfattes poster som forfaller til betaling innen ett år etter transaksjonsdagen. Anleggsmidler er eiendeler bestemt til varig eie og bruk. Langsiktig gjeld er gjeld som forfaller senere enn ett år etter transaksjonsdagen.

Omløpsmidler vurderes til laveste av anskaffelseskost og virkelig verdi. Kortsiktig gjeld balanseføres til nominelt beløp på etableringstidspunktet.

Anleggsmidler vurderes til anskaffelseskost. Varige anleggsmidler avskrives etter en fornuftig avskrivningsplan. Anleggsmidlene nedskrives til virkelig verdi ved verdifall som ikke forventes å være forbigående. Langsiktig gjeld med unntak av andre avsetninger balanseføres til nominelt beløp på etableringstidspunktet.

Fordringer

Kundefordringer og andre fordringer er oppført i balansen til pålydende etter fradrag for avsetning til forventet tap. Avsetning til tap gjøres på grunnlag av individuelle vurderinger av de enkelte fordringene. I tillegg gjøres det for øvrige kundefordringer en uspesifisert avsetning for å dekke antatt tap.

Varige driftsmidler

Varige driftsmidler balanseføres og avskrives over driftsmidlenes levetid dersom de har antatt levetid over 3 år og har en kostpris som overstiger kr 15.000. Direkte vedlikehold av driftsmidler kostnadsføres løpende under driftskostnader, mens påkostninger eller forbedringer tillegges driftsmidlets kostpris og avskrives i takt med driftsmidlet.

Skatt

Skattekostnaden i resultatregnskapet omfatter både periodens betalbare skatt og endring i utsatt skatt. Utsatt skatt er beregnet med 22% på grunnlag av de midlertidige forskjeller som eksisterer mellom regnskapsmessige og skattemessige verdier, samt skattemessig underskudd til fremføring ved utgangen av regnskapsåret. Skatteøkende og skattereduserende midlertidige forskjeller som reverserer eller kan reversere i samme periode er utlignet og skattevirkningen er beregnet på nettogrunnlaget.



Note 1 - Antall årsverk

Selskapet har hatt 50 årsverk sysselsatt i regnskapsåret.

BankID Signing
Jonas Kåre Solheim Fremstad
2022-04-13

BankID Signing
Sigurd Kristiansen
2022-04-13

BankID Signing
Hanne Stokka
2022-04-23

Note 2 - Lønnskostnader etc

| | 2021 | 2020 |
|----------------------------|-------------------|-------------------|
| Lønn | 36 108 308 | 33 364 060 |
| Arbeidsgiveravgift | 5 177 247 | 4 611 647 |
| Pensjonskostnader | 711 862 | 584 607 |
| Andre ytelser / Refusjoner | 218 661 | 143 931 |
| Sum | 42 216 078 | 38 704 245 |

Note 3 - Anleggsmidler

| | Varige driftsmidler | Immaterielle eiendeler |
|---|---------------------|------------------------|
| Anskaffelseskost 01.01.2021 | 28 008 568 | 14 225 304 |
| Tilgang i året | 646 860 | 405 276 |
| Avgang i året | (270 000) | 0 |
| Anskaffelseskost 31.12.2021 | 28 385 428 | 14 630 580 |
| Samlede avskrivninger, nedskrivninger og reverseringer av nedskrivninger 31.12.2021 | (13 176 582) | (8 893 839) |
| Balanseført verdi 31.12.2021 | 15 208 846 | 5 736 741 |
| Avskrivninger, nedskrivninger og reverseringer av nedskrivninger i regnskapsåret | (2 509 701) | (1 935 810) |

Note 4 - Skatt

| | 2021 | 2020 |
|--|------------------|------------------|
| Ordinært resultat før skattekostnad | 5 803 490 | 4 665 134 |
| Konsernbidrag | 2 022 001 | |
| +/- Permanente forskjeller | 25 876 | 14 100 |
| +/- Årets endring i midlertidige forskjeller | (1 380 757) | 602 685 |
| Årets skattegrunnlag | 6 470 611 | 5 281 919 |
| Betalbar inntektsskatt for selskapet basert på 22% | 1 423 534 | 1 162 022 |
| Sum | 1 423 534 | 1 162 022 |
| +/- Endring i utsatt skatt | 303 766 | (132 591) |
| +/- Skatt på konsernbidrag | (444 840) | |
| Skattekostnad i resultatregnskapet | 1 282 460 | 1 029 431 |
| Betalbar skatt i skattekostnad | 1 423 534 | 1 162 022 |
| Betalbar skatt i balansen | 1 423 534 | 1 162 022 |



Note 5 - Kundefordringer

Kundefordringer er vurdert til pålydende, nedskrevet med forventet tap på fordringer. Det er ikke tatt kundefordringer i løpet av 2021.

| | 2021 | 2020 |
|---|------------------|------------------|
| Kundefordringer til pålydende | 6 870 899 | 5 885 224 |
| Avsatt til dekning av usikre fordringer | (50 000) | (50 000) |
| Netto oppførte kundefordringer | 6 820 899 | 5 835 224 |



Note 6 - Lån og sikkerhetsstillelse til ledende personer

Selskapet har ikke gitt lån eller sikkerhetsstillelse til medlemmer av styrende organer.

Note 7 - Konsernfordringer

| Type | 2021 |
|-------------------------------|-----------|
| Foretak i samme konsern | 2 022 001 |
| Tilknyttet selskap | 0 |
| Felles kontrollert virksomhet | 0 |

Note 8 - Aksjekapital og aksjonærer

| Aksjeklasse | Antall aksjer | Pålydende | Bokført verdi |
|-----------------|---------------|-----------|------------------|
| Ordinære aksjer | 21 586 | 1,396258 | 30 139,62 |
| Sum | 21 586 | | 30 139,62 |

| Aksjeeier | Antall aksjer | Eierandel | Aksjeklasse |
|--------------------------------|---------------|----------------|-----------------|
| Elite Vindusspuss Holding I AS | 21 586 | 100,00% | Ordinære aksjer |
| Totalt antall aksjer | 21 586 | 100,00% | |

Note 9 - Egenkapital

| | Aksjekapital | Annen innsk. EK | Annen EK | Sum |
|-------------------------------|---------------|-------------------|----------------|-------------------|
| Egenkapital 01.01.2021 | 100 000 | | 8 470 179 | 8 570 179 |
| Reduksjon AK/overkurs | (69 860) | | (8 200 318) | (8 270 178) |
| Ekstraordinært utbytte | | | (4 000 000) | (4 000 000) |
| Årets resultat | | | 4 521 030 | 4 521 030 |
| Konsernbidrag | | 10 293 448 | | 10 293 448 |
| Egenkapital 31.12.2021 | 30 140 | 10 293 448 | 790 891 | 11 114 479 |

Note 10 - Midl. forskjeller - Utsatt skatt/skattefordel


Utsatt skatt/utsatt skattefordel i balansen avsettes på grunnlag av forskjeller mellom regnskapsmessige og skattemessige verdier i henhold til norsk regnskapsstandard for skatt. Midlertidige skatteøkende og skattereduserende forskjeller som kan utlignes er nettopført.


| Midlertidige forskjeller knyttet til: | 01.01.2021 | 31.12.2021 | Endring |
|---|----------------|----------------|------------------|
| Anleggsmidler | 1 966 686 | 1 337 877 | 628 809 |
| Omløpsmidler | (32 253) | (31 785) | (468) |
| Gevinst- og tapskonto | 93 332 | 74 665 | 18 667 |
| Andre forskjeller: fisjonsfordring | (2 027 765) | 0 | (2 027 765) |
| Sum midlertidige forskjeller | 0 | 1 380 757 | (1 380 757) |
| Utsatt skatt 31.12.21. basert på 22% | 0 | 303 766 | (303 766) |
| Overført i forbindelse med fisjon | 446 108 | | |



Note 11 - Kortsiktig konserngjeld

| Type | 2021 |
|-------------------------------|-----------|
| Foretak i samme konsern | 3 954 430 |
| Tilknyttet selskap | 0 |
| Felles kontrollert virksomhet | 0 |


 BankID Signing
Jonas Kåre Solheim Fremstad
2022-04-13

 BankID Signing
Sigurd Kristiansen
2022-04-13

 BankID Signing
Henne Stokka
2022-04-23



 BankID Signing
Atle Frøstad
2022-04-16

 BankID Signing
Arve Øysten Frøstad
2022-04-17

Årsregnskap for 2021

ELITE VINDUSPUSS AS
4033 STAVANGER

Innhold

Resultatregnskap
Balanse
Noter
Revisjonsberetning

**Resultatregnskap for 2021**
ELITE VINDUSPUSS AS
BankID Signing
Alla Frenstad
2022-04-16
BankID Signing
Arve Øysten Frenstad
2022-04-17

| | Note | 2021 | 2020 |
|---|------|---------------------|---------------------|
| Salgsinntekt | | 68 303 699 | 64 532 222 |
| Annen driftsinntekt | | 59 630 | 151 919 |
| Sum driftsinntekter | | 68 363 329 | 64 684 141 |
| Varekostnad | | (5 412 537) | (5 131 373) |
| Lønnskostnad | 1, 2 | (42 216 079) | (38 704 245) |
| Avskrivning på varige driftsm. og immatr. eiendeler | 3 | (4 445 511) | (5 076 901) |
| Annen driftskostnad | | (10 379 665) | (10 724 477) |
| Sum driftskostnader | | (62 453 793) | (59 636 997) |
| Driftsresultat | | 5 909 537 | 5 047 144 |
| Annen renteinntekt | | 1 159 | 2 110 |
| Annen finansinntekt | | 144 961 | 133 559 |
| Sum finansinntekter | | 146 120 | 135 668 |
| Annen rentekostnad | | (252 167) | (517 679) |
| Sum finanskostnader | | (252 167) | (517 679) |
| Netto finans | | (106 046) | (382 010) |
| Ordinært resultat før skattekostnad | | 5 803 490 | 4 665 134 |
| Skattekostnad på ordinært resultat | 4 | (1 282 460) | (1 029 431) |
| Ordinært resultat | | 4 521 030 | 3 635 703 |
| Årsresultat | | 4 521 030 | 3 635 703 |
| Overføringer | | | |
| Utbytte | | 0 | 2 473 368 |
| Tilleggsutbytte | | 0 | 1 500 000 |
| Ekstraordinært utbytte | | 4 000 000 | 0 |
| Annen egenkapital | | 521 030 | (337 665) |
| Sum | | 4 521 030 | 3 635 703 |



Balanse pr. 31.12.2021 ELITE VINDUSPUSS AS



| | Note | 2021 | 2020 |
|---|------|-------------------|-------------------|
| EIENDELER | | | |
| Anleggsmidler | | | |
| Immaterielle eiendeler | | | |
| Konsesjoner, patenter, lisenser, varem. og lign. rettig ... | 3 | 4 862 677 | 5 486 900 |
| Goodwill | 3 | 874 064 | 1 780 376 |
| Sum immaterielle eiendeler | | 5 736 741 | 7 267 276 |
| Varige driftsmidler | | | |
| Tomter, bygninger og annen fast eiendom | 3 | 5 221 417 | 5 447 113 |
| Maskiner og anlegg | 3 | 324 386 | 323 346 |
| Driftsløsøre, inventar, verktøy, kontormaskiner og lign. | 3 | 9 663 043 | 11 466 952 |
| Sum varige driftsmidler | | 15 208 846 | 17 237 411 |
| Sum anleggsmidler | | 20 945 588 | 24 504 687 |
| Omløpsmidler | | | |
| Fordringer | | | |
| Kundefordringer | 5 | 6 820 899 | 5 835 224 |
| Andre fordringer | 6 | 1 706 097 | 1 586 246 |
| Konsernfordringer | 7 | 2 022 001 | 0 |
| Sum fordringer | | 10 548 998 | 7 421 469 |
| Bankinnskudd, kontanter og lignende | | 9 474 109 | 7 621 510 |
| Sum bankinnskudd, kontanter og lignende | | 9 474 109 | 7 621 510 |
| Sum omløpsmidler | | 20 023 107 | 15 042 979 |
| Sum eiendeler | | 40 968 694 | 39 547 666 |



Balanse pr. 31.12.2021 ELITE VINDUSPUSS AS



| | Note | 2021 | 2020 |
|--|------|-------------------|-------------------|
| EGENKAPITAL OG GJELD | | | |
| Egenkapital | | | |
| Innskutt egenkapital | | | |
| Aksjekapital (21 586 aksjer a kr 1,39) | 8, 9 | 30 140 | 100 000 |
| Annen innskutt egenkapital | 9 | 10 293 448 | 0 |
| Sum innskutt egenkapital | | 10 323 588 | 100 000 |
| Opptjent egenkapital | | | |
| Annen egenkapital | 9 | 790 891 | 8 470 179 |
| Sum opptjent egenkapital | | 790 891 | 8 470 179 |
| Sum egenkapital | 9 | 11 114 479 | 8 570 179 |
| Gjeld | | | |
| Avsetning for forpliktelser | | | |
| Utsatt skatt | 10 | 303 766 | 446 108 |
| Sum avsetning for forpliktelser | | 303 766 | 446 108 |
| Annen langsiktig gjeld | | | |
| Gjeld til kredittinstitusjoner | | 9 804 761 | 12 587 111 |
| Sum annen langsiktig gjeld | | 9 804 761 | 12 587 111 |
| Sum langsiktig gjeld | | 10 108 527 | 13 033 219 |
| Kortsiktig gjeld | | | |
| Leverandørgjeld | | 2 472 707 | 3 128 412 |
| Betalbar skatt | 4 | 1 423 534 | 1 162 022 |
| Skyldige offentlige avgifter | | 6 328 746 | 5 551 924 |
| Kortsiktig konserngjeld | 11 | 3 954 430 | 0 |
| Utbytte | | 0 | 2 473 368 |
| Annen kortsiktig gjeld | | 5 566 272 | 5 628 542 |
| Sum kortsiktig gjeld | | 19 745 689 | 17 944 268 |
| Sum gjeld | | 29 854 216 | 30 977 487 |
| Sum egenkapital og gjeld | | 40 968 694 | 39 547 666 |

STAVANGER, 07.04.2022
ELITE VINDUSPUSS AS

Sigurd Kristiansen
Styrets leder

Arve Øysten Fremstad
Styremedlem / Daglig leder

Atle Fremstad
Styremedlem

Hanne Stokka
Styremedlem

Jonas Kåre Solheim Fremstad
Styremedlem



Noter 2021 ELITE VINDUSPUSS AS



Regnskapsprinsipper

Årsregnskapet er satt opp i samsvar med regnskapsloven og god regnskapsskikk for små foretak.

Salgsinntekter

Inntektsføring ved salg av varer skjer på leveringstidspunktet. Tjenester inntektsføres etter hvert som de leveres.

Klassifisering og vurdering av balanseposter

Omløpsmidler og kortsiktig gjeld omfatter poster som knytter seg til varekretsløpet. For andre poster enn kundefordringer omfattes poster som forfaller til betaling innen ett år etter transaksjonsdagen. Anleggsmidler er eiendeler bestemt til varig eie og bruk. Langsiktig gjeld er gjeld som forfaller senere enn ett år etter transaksjonsdagen.

Omløpsmidler vurderes til laveste av anskaffelseskost og virkelig verdi. Kortsiktig gjeld balanseføres til nominelt beløp på etableringstidspunktet.

Anleggsmidler vurderes til anskaffelseskost. Varige anleggsmidler avskrives etter en fornuftig avskrivningsplan. Anleggsmidlene nedskrives til virkelig verdi ved verdifall som ikke forventes å være forbigående. Langsiktig gjeld med unntak av andre avsetninger balanseføres til nominelt beløp på etableringstidspunktet.

Fordringer

Kundefordringer og andre fordringer er oppført i balansen til pålydende etter fradrag for avsetning til forventet tap. Avsetning til tap gjøres på grunnlag av individuelle vurderinger av de enkelte fordringene. I tillegg gjøres det for øvrige kundefordringer en uspesifisert avsetning for å dekke antatt tap.

Varige driftsmidler

Varige driftsmidler balanseføres og avskrives over driftsmidlenes levetid dersom de har antatt levetid over 3 år og har en kostpris som overstiger kr 15.000. Direkte vedlikehold av driftsmidler kostnadsføres løpende under driftskostnader, mens påkostninger eller forbedringer tillegges driftsmidlets kostpris og avskrives i takt med driftsmidlet.

Skatt

Skattekostnaden i resultatregnskapet omfatter både periodens betalbare skatt og endring i utsatt skatt. Utsatt skatt er beregnet med 22% på grunnlag av de midlertidige forskjeller som eksisterer mellom regnskapsmessige og skattemessige verdier, samt skattemessig underskudd til fremføring ved utgangen av regnskapsåret. Skatteøkende og skattereduserende midlertidige forskjeller som reverserer eller kan reversere i samme periode er utlignet og skattevirkningen er beregnet på netto grunnlaget.



Note 1 - Antall årsverk

Selskapet har hatt 50 årsverk sysselsatt i regnskapsåret.

BankID Signing
Atle Fremstad
2022-04-16

BankID Signing
Arve Øystein Fremstad
2022-04-17

Note 2 - Lønnskostnader etc

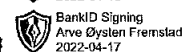
| | 2021 | 2020 |
|----------------------------|-------------------|-------------------|
| Lønn | 36 108 308 | 33 364 060 |
| Arbeidsgiveravgift | 5 177 247 | 4 611 647 |
| Pensjonskostnader | 711 862 | 584 607 |
| Andre ytelser / Refusjoner | 218 661 | 143 931 |
| Sum | 42 216 078 | 38 704 245 |

Note 3 - Anleggsmidler

| | Varige driftsmidler | Immaterielle eiendeler |
|---|---------------------|------------------------|
| Anskaffelseskost 01.01.2021 | 28 008 568 | 14 225 304 |
| Tilgang i året | 646 860 | 405 276 |
| Avgang i året | (270 000) | 0 |
| Anskaffelseskost 31.12.2021 | 28 385 428 | 14 630 580 |
| Samlede avskrivninger, nedskrivninger og reverseringer av nedskrivninger 31.12.2021 | (13 176 582) | (8 893 839) |
| Balansført verdi 31.12.2021 | 15 208 846 | 5 736 741 |
| Avskrivninger, nedskrivninger og reverseringer av nedskrivninger i regnskapsåret | (2 509 701) | (1 935 810) |

Note 4 - Skatt

| | 2021 | 2020 |
|--|------------------|------------------|
| Ordinært resultat før skattekostnad | 5 803 490 | 4 665 134 |
| Konsernbidrag | 2 022 001 | |
| +/- Permanente forskjeller | 25 876 | 14 100 |
| +/- Årets endring i midlertidige forskjeller | (1 380 757) | 602 685 |
| Årets skattegrunnlag | 6 470 611 | 5 281 919 |
| Betalbar inntektsskatt for selskapet basert på 22% | 1 423 534 | 1 162 022 |
| Sum | 1 423 534 | 1 162 022 |
| +/- Endring i utsatt skatt | 303 766 | (132 591) |
| +/- Skatt på konsernbidrag | (444 840) | |
| Skattekostnad i resultatregnskapet | 1 282 460 | 1 029 431 |
| Betalbar skatt i skattekostnad | 1 423 534 | 1 162 022 |
| Betalbar skatt i balansen | 1 423 534 | 1 162 022 |



Note 5 - Kundefordringer

Kundefordringer er vurdert til pålydende, nedskrevet med forventet tap på fordringer. Det er ikke tap på kundefordringer i løpet av 2021.

| | 2021 | 2020 |
|---|------------------|------------------|
| Kundefordringer til pålydende | 6 870 899 | 5 885 224 |
| Avsatt til dekning av usikre fordringer | (50 000) | (50 000) |
| Netto oppførte kundefordringer | 6 820 899 | 5 835 224 |

Note 6 - Lån og sikkerhetsstillelse til ledende personer

Selskapet har ikke gitt lån eller sikkerhetsstillelse til medlemmer av styrende organer.

Note 7 - Konsernfordringer

| Type | 2021 |
|-------------------------------|-----------|
| Foretak i samme konsern | 2 022 001 |
| Tilknyttet selskap | 0 |
| Felles kontrollert virksomhet | 0 |

Note 8 - Aksjekapital og aksjonærer

| Aksjeklasse | Antall aksjer | Pålydende | Bokført verdi |
|-----------------|---------------|-----------|------------------|
| Ordinære aksjer | 21 586 | 1,396258 | 30 139,62 |
| Sum | 21 586 | | 30 139,62 |

| Aksjeeier | Antall aksjer | Eierandel | Aksjeklasse |
|-------------------------------|---------------|----------------|-----------------|
| Elite Vinduspuss Holding I AS | 21 586 | 100,00% | Ordinære aksjer |
| Totalt antall aksjer | 21 586 | 100,00% | |

Note 9 - Egenkapital

| | Aksjekapital | Annen innsk. EK | Annen EK | Sum |
|-------------------------------|---------------|-------------------|----------------|-------------------|
| Egenkapital 01.01.2021 | 100 000 | | 8 470 179 | 8 570 179 |
| Reduksjon AK/overkurs | (69 860) | | (8 200 318) | (8 270 178) |
| Ekstraordinært utbytte | | | (4 000 000) | (4 000 000) |
| Årets resultat | | | 4 521 030 | 4 521 030 |
| Konsernbidrag | | 10 293 448 | | 10 293 448 |
| Egenkapital 31.12.2021 | 30 140 | 10 293 448 | 790 891 | 11 114 479 |

Note 10 - Midl. forskjeller - Utsatt skatt/skattefordel

Utsatt skatt/utsatt skattefordel i balansen avsettes på grunnlag av forskjeller mellom regnskapsmessige og skattemessige verdier i henhold til norsk regnskapsstandard for skatt. Midlertidige skatteøkende og skattereduserende forskjeller som kan utlignes er nettoført.


| Midlertidige forskjeller knyttet til: | 01.01.2021 | 31.12.2021 | Endring |
|---|----------------|----------------|------------------|
| Anleggsmidler | 1 966 686 | 1 337 877 | 628 809 |
| Omløpsmidler | (32 253) | (31 785) | (468) |
| Gevinst- og tapskonto | 93 332 | 74 665 | 18 667 |
| Andre forskjeller: fisjonsfordring | (2 027 765) | 0 | (2 027 765) |
| Sum midlertidige forskjeller | 0 | 1 380 757 | (1 380 757) |
| Utsatt skatt 31.12.21. basert på 22% | 0 | 303 766 | (303 766) |
| Overført i forbindelse med fisjon | 446 108 | | |

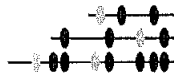


Note 11 - Kortsiktig konserngjeld

| Type | 2021 |
|-------------------------------|-----------|
| Foretak i samme konsern | 3 954 430 |
| Tilknyttet selskap | 0 |
| Felles kontrollert virksomhet | 0 |

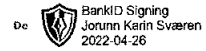
 BankID Signing
Atle Fremstad
2022-04-16

 BankID Signing
Arve Øysten Fremstad
2022-04-17



Abacus Revisjon AS

Registrert revisorselskap
Autorisert regnskapsførerselskap



UAVHENGIG REVISORS BERETNING Til generalforsamlingen i Elite Vinduspuss AS

Uttalelse om revisjonen av årsregnskapet

Konklusjon

Vi har revidert selskapet Elite Vinduspuss AS' årsregnskap som viser et overskudd på kr 4 521 030. Årsregnskapet består av balanse per 31. desember 2021, resultatregnskap for regnskapsåret avsluttet per denne datoen og noter til årsregnskapet, herunder et sammendrag av viktige regnskapsprinsipper.

Etter vår mening

- oppfyller årsregnskapet gjeldende lovkrav, og
- gir årsregnskapet et rettviseende bilde av selskapets finansielle stilling per 31. desember 2021 og av dets resultater for regnskapsåret avsluttet per denne datoen i samsvar med regnskapslovens regler og god regnskapsskikk i Norge.

Grunnlag for konklusjonen

Vi har gjennomført revisjonen i samsvar med de internasjonale revisjonsstandardene International Standards on Auditing (ISA-ene). Våre oppgaver og plikter i henhold til disse standardene er beskrevet nedenfor under Revisors oppgaver og plikter ved revisjonen av årsregnskapet. Vi er uavhengige av selskapet slik det kreves i lov, forskrift og International Code of Ethics for Professional Accountants (inkludert internasjonale uavhengighetsstandarder) utstedt av the International Ethics Standards Board for Accountants (IESBA-reglene), og Vi har overholdt våre øvrige etiske forpliktelser i samsvar med disse kravene. Innhentet revisjonsbevis er etter vår vurdering tilstrekkelig og hensiktsmessig som grunnlag for vår konklusjon.

Styret og daglig leders ansvar for årsregnskapet

Styret og daglig leder (ledelsen) er ansvarlig for å utarbeide årsregnskapet og for at det gir et rettviseende bilde i samsvar med regnskapslovens regler og god regnskapsskikk i Norge. Ledelsen er også ansvarlig for slik intern kontroll som den finner nødvendig for å kunne utarbeide et årsregnskap som ikke inneholder vesentlig feilinformasjon, verken som følge av misligheter eller utilsiktede feil.

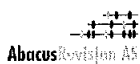
Ved utarbeidelsen av årsregnskapet må ledelsen ta standpunkt til selskapets evne til fortsatt drift og opplyse om forhold av betydning for fortsatt drift. Forutsetningen om fortsatt drift skal legges til grunn for årsregnskapet så lenge det ikke er sannsynlig at virksomheten vil bli avvirket.

Revisors oppgaver og plikter ved revisjonen av årsregnskapet

Vårt mål er å oppnå betryggende sikkerhet for at årsregnskapet som helhet ikke inneholder vesentlig feilinformasjon, verken som følge av misligheter eller utilsiktede feil, og å avgi en revisjonsberetning som inneholder vår konklusjon. Betryggende sikkerhet er en høy grad av sikkerhet, men ingen garanti for at en revisjon utført i samsvar med ISA-ene, alltid vil avdekke vesentlig feilinformasjon som eksisterer. Feilinformasjon kan oppstå som følge av misligheter eller utilsiktede feil. Feilinformasjon blir vurdert som vesentlig dersom den enkeltvis eller samlet med rimelighet kan forventes å påvirke økonomiske beslutninger som brukerne foretar basert på årsregnskapet.



- 2 -



Abacus Revisjon AS



For revisors oppgaver og plikter se : <https://revisorforeningen.no/om-revisjon/revisjonsberetning-revisors-oppgaver-og-plikter/>

Stavanger, 7. april 2022
Abacus Revisjon AS

Jorunn Karin Sværen
(elektronisk signering)
Statsautorisert revisor



Noter 2021 ELITE VINDUSPUSS AS

Regnskapsprinsipper

Årsregnskapet er satt opp i samsvar med regnskapsloven og god regnskapsskikk for små foretak.

Salgsinntekter

Inntektsføring ved salg av varer skjer på leveringstidspunktet. Tjenester inntektsføres etter hvert som de leveres.

Klassifisering og vurdering av balanseposter

Omløpsmidler og kortsiktig gjeld omfatter poster som knytter seg til varekretsløpet. For andre poster enn kundefordringer omfattes poster som forfaller til betaling innen ett år etter transaksjonsdagen. Anleggsmidler er eiendeler bestemt til varig eie og bruk. Langsiktig gjeld er gjeld som forfaller senere enn ett år etter transaksjonsdagen.

Omløpsmidler vurderes til laveste av anskaffelseskost og virkelig verdi. Kortsiktig gjeld balanseføres til nominelt beløp på etableringstidspunktet.

Anleggsmidler vurderes til anskaffelseskost. Varige anleggsmidler avskrives etter en fornuftig avskrivningsplan. Anleggsmidlene nedskrives til virkelig verdi ved verdifall som ikke forventes å være forbigående. Langsiktig gjeld med unntak av andre avsetninger balanseføres til nominelt beløp på etableringstidspunktet.

Fordringer

Kundefordringer og andre fordringer er oppført i balansen til pålydende etter fradrag for avsetning til forventet tap. Avsetning til tap gjøres på grunnlag av individuelle vurderinger av de enkelte fordringene. I tillegg gjøres det for øvrige kundefordringer en uspesifisert avsetning for å dekke antatt tap.

Varige driftsmidler

Varige driftsmidler balanseføres og avskrives over driftsmidlenes levetid dersom de har antatt levetid over 3 år og har en kostpris som overstiger kr 15.000. Direkte vedlikehold av driftsmidler kostnadsføres løpende under driftskostnader, mens påkostninger eller forbedringer tillegges driftsmidlets kostpris og avskrives i takt med driftsmidlet.

Skatt

Skattekostnaden i resultatregnskapet omfatter både periodens betalbare skatt og endring i utsatt skatt. Utsatt skatt er beregnet med 22% på grunnlag av de midlertidige forskjeller som eksisterer mellom regnskapsmessige og skattemessige verdier, samt skattemessig underskudd til fremføring ved utgangen av regnskapsåret. Skatteøkende og skattereduserende midlertidige forskjeller som reverserer eller kan reversere i samme periode er utlignet og skattevirkningen er beregnet på netto grunnlaget.



Note 1 - Antall årsverk

Selskapet har hatt 50 årsverk sysselsatt i regnskapsåret.

Note 2 - Lønnskostnader etc

| | 2021 | 2020 |
|----------------------------|-------------------|-------------------|
| Lønn | 36 108 308 | 33 364 060 |
| Arbeidsgiveravgift | 5 177 247 | 4 611 647 |
| Pensjonskostnader | 711 862 | 584 607 |
| Andre ytelser / Refusjoner | 218 661 | 143 931 |
| Sum | 42 216 078 | 38 704 245 |

Note 3 - Anleggsmidler

| | Varige driftsmidler | Immaterielle eiendeler |
|---|---------------------|------------------------|
| Anskaffelseskost 01.01.2021 | 28 008 568 | 14 225 304 |
| Tilgang i året | 646 860 | 405 276 |
| Avgang i året | (270 000) | 0 |
| Anskaffelseskost 31.12.2021 | 28 385 428 | 14 630 580 |
| Samlede avskrivninger, nedskrivninger og reverseringer av nedskrivninger 31.12.2021 | (13 176 582) | (8 893 839) |
| Balanseført verdi 31.12.2021 | 15 208 846 | 5 736 741 |
| Avskrivninger, nedskrivninger og reverseringer av nedskrivninger i regnskapsåret | (2 509 701) | (1 935 810) |

Note 4 - Skatt

| | 2021 | 2020 |
|--|------------------|------------------|
| Ordinært resultat før skattekostnad | 5 803 490 | 4 665 134 |
| Konsernbidrag | 2 022 001 | |
| +/- Permanente forskjeller | 25 876 | 14 100 |
| +/- Årets endring i midlertidige forskjeller | (1 380 757) | 602 685 |
| Årets skattegrunnlag | 6 470 611 | 5 281 919 |
| Betalbar inntektsskatt for selskapet basert på 22% | 1 423 534 | 1 162 022 |
| Sum | 1 423 534 | 1 162 022 |
| +/- Endring i utsatt skatt | 303 766 | (132 591) |
| +/- Skatt på konsernbidrag | (444 840) | |
| Skattekostnad i resultatregnskapet | 1 282 460 | 1 029 431 |
| Betalbar skatt i skattekostnad | 1 423 534 | 1 162 022 |
| Betalbar skatt i balansen | 1 423 534 | 1 162 022 |



Note 5 - Kundefordringer

Kundefordringer er vurdert til pålydende, nedskrevet med forventet tap på fordringer. Det er ikke tapsført kundefordringer i løpet av 2021.

| | 2021 | 2020 |
|---|------------------|------------------|
| Kundefordringer til pålydende | 6 870 899 | 5 885 224 |
| Avsatt til dekning av usikre fordringer | (50 000) | (50 000) |
| Netto oppførte kundefordringer | 6 820 899 | 5 835 224 |

Note 6 - Lån og sikkerhetsstillelse til ledende personer

Selskapet har ikke gitt lån eller sikkerhetsstillelse til medlemmer av styrende organer.

Note 7 - Konsernfordringer

| Type | 2021 |
|-------------------------------|-----------|
| Foretak i samme konsern | 2 022 001 |
| Tilknyttet selskap | 0 |
| Felles kontrollert virksomhet | 0 |

Note 8 - Aksjekapital og aksjonærer

| Aksjeklasse | Antall aksjer | Pålydende | Bokført verdi |
|-----------------|---------------|-----------|------------------|
| Ordinære aksjer | 21 586 | 1,396258 | 30 139,62 |
| Sum | 21 586 | | 30 139,62 |

| Aksjeeier | Antall aksjer | Eierandel | Aksjeklasse |
|-------------------------------|---------------|----------------|-----------------|
| Elite Vinduspuss Holding I AS | 21 586 | 100,00% | Ordinære aksjer |
| Totalt antall aksjer | 21 586 | 100,00% | |

Note 9 - Egenkapital

| | Aksjekapital | Annen innsk. EK | Annen EK | Sum |
|-------------------------------|---------------|-------------------|----------------|-------------------|
| Egenkapital 01.01.2021 | 100 000 | | 8 470 179 | 8 570 179 |
| Reduksjon AK/overkurs | (69 860) | | (8 200 318) | (8 270 178) |
| Ekstraordinært utbytte | | | (4 000 000) | (4 000 000) |
| Årets resultat | | | 4 521 030 | 4 521 030 |
| Konsernbidrag | | 10 293 448 | | 10 293 448 |
| Egenkapital 31.12.2021 | 30 140 | 10 293 448 | 790 891 | 11 114 479 |

Note 10 - Midl. forskjeller - Utsatt skatt/skattefordel

Utsatt skatt/utsatt skattefordel i balansen avsettes på grunnlag av forskjeller mellom regnskapsmessige og skattemessige verdier i henhold til norsk regnskapsstandard for skatt. Midlertidige skatteøkende og skattereduserende forskjeller som kan utlignes er nettopført.

| Midlertidige forskjeller knyttet til: | 01.01.2021 | 31.12.2021 | Endring |
|---|----------------|----------------|------------------|
| Anleggsmidler | 1 966 686 | 1 337 877 | 628 809 |
| Omløpsmidler | (32 253) | (31 785) | (468) |
| Gevinst- og tapskonto | 93 332 | 74 665 | 18 667 |
| Andre forskjeller: fisjonsfordring | (2 027 765) | 0 | (2 027 765) |
| Sum midlertidige forskjeller | 0 | 1 380 757 | (1 380 757) |
| Utsatt skatt 31.12.21. basert på 22% | 0 | 303 766 | (303 766) |
| Overført i forbindelse med fisjon | 446 108 | | |



Note 11 - Kortsiktig konserngjeld

| Type | 2021 |
|-------------------------------|-------------|
| Foretak i samme konsern | 3 954 430 |
| Tilknyttet selskap | 0 |
| Felles kontrollert virksomhet | 0 |