



ÅRSREGNSKAPET FOR REGNSKAPSÅRET 2022 - GENERELL INFORMASJON

Enheten

Organisasjonsnummer:	980 488 683
Organisasjonsform:	Aksjeselskap
Foretaksnavn:	CARBOLINE NORGE AS
Forretningsadresse:	Husebysletta 9 3414 LIERSTRANDA

Regnskapsår

Årsregnskapets periode:	01.06.2021 - 31.05.2022
-------------------------	-------------------------

Konsern

Mørselskap i konsern:	Ja
Konsernregnskap lagt ved:	Ja

Regnskapsregler

Regler for små foretak benyttet:	Nei
Benyttet ved utarbeidelsen av årsregnskapet til selskapet:	Regnskapslovens alminnelige regler
Benyttet ved utarbeidelsen av årsregnskapet til konsernet:	-

Årsregnskapet fastsatt av kompetent organ

Bekreftet av representant for selskapet:	Tone Marit Egeland
Dato for fastsettelse av årsregnskapet:	22.09.2022

Grunnlag for avgivelse

År 2022: Årsregnskapet er elektronisk innlevert
År 2021: Tall er hentet fra elektronisk innlevert årsregnskap fra 2022

Det er ikke krav til at årsregnskapet m.v. som sendes til Regnskapsregisteret er undertegnet. Kontrollen på at dette er utført ligger hos revisor/enhetens øverste organ. Sikkerheten ivaretas ved at innsender har rolle/rettighet for innsending av årsregnskapet via Altinn, og ved at det bekreftes at årsregnskapet er fastsatt av kompetent organ.

Brønnøysundregistrene, 24.09.2023



Resultatregnskap

Beløp i: NOK	Note	2022	2021
RESULTATREGNSKAP			
Inntekter			
Salgsinntekt	2	226 113 142	295 001 426
Sum inntekter		226 113 142	295 001 426
Kostnader			
Varekostnad		146 756 998	172 866 298
Lønnskostnad	3	40 237 600	41 003 259
Avskrivning på varige driftsmidler og immaterielle eiendeler	4	5 294 562	5 150 358
Annen driftskostnad	3	33 048 681	38 616 633
Sum kostnader		225 337 841	257 636 548
Driftsresultat		775 301	37 364 878
Finansinntekter og finanskostnader			
Inntekt på investering i datterselskap og tilknyttet selskap		10 603 073	
Annen finansinntekt		4 542 282	3 165 983
Sum finansinntekter		15 145 355	3 165 983
Nedskrivning av finansielle eiendeler	5		40 301 812
Annen finanskostnad		4 660 091	5 139 273
Sum finanskostnader		4 660 091	45 441 085
Netto finans		10 485 264	-42 275 102
Ordinært resultat før skattekostnad		11 260 565	-4 910 224
Skattekostnad på ordinært resultat	12	95 996	7 706 127
Ordinært resultat etter skattekostnad		11 164 569	-12 616 351
Årsresultat		11 164 569	-12 616 351
Overføringer og disponeringer			
Overføringer til/fra annen egenkapital	8	11 164 568	-12 616 351
Sum overføringer og disponeringer		11 164 568	-12 616 351



Balanse

Beløp i: NOK	Note	2022	2021
BALANSE - EIENDELER			
Anleggsmidler			
Immaterielle eiendeler			
Varige driftsmidler			
Tomter, bygninger og annen fast eiendom	4	80 881 338	81 973 508
Maskiner og anlegg	4	23 208 598	24 390 173
Driftsløsøre, inventar, verktøy, kontormaskiner og lignende	4	2 892 955	3 820 987
Sum varige driftsmidler		106 982 891	110 184 668
Finansielle anleggsmidler			
Investering i datterselskap	5	8 332 908	8 332 908
Sum finansielle anleggsmidler		8 332 908	8 332 908
Sum anleggsmidler		115 315 799	118 517 576
Omløpsmidler			
Varer			
Varer	6	68 809 736	49 690 162
Sum varer		68 809 736	49 690 162
Fordringer			
Kundefordringer	9	42 302 539	47 866 718
Andre fordringer		1 994 628	896 099
Sum fordringer		44 297 167	48 762 817
Bankinnskudd, kontanter og lignende			
Bankinnskudd, kontanter og lignende	13	35 360 642	74 655 717
Sum bankinnskudd, kontanter og lignende		35 360 642	74 655 717
Sum omløpsmidler		148 467 545	173 108 696
SUM EIENDELER		263 783 344	291 626 272

BALANSE - EGENKAPITAL OG GJELD



Balanse

Beløp i: NOK	Note	2022	2021
Egenkapital			
Innskutt egenkapital			
Selskapskapital	7,8	25 108 000	25 747 000
Overkurs	8	17 834 823	17 834 823
Sum innskutt egenkapital		42 942 823	43 581 823
Opptjent egenkapital			
Annen egenkapital	8	174 961 712	183 797 285
Sum opptjent egenkapital		174 961 712	183 797 285
Sum egenkapital		217 904 535	227 379 108
Gjeld			
Langsiktig gjeld			
Utsatt skatt	12	1 002 425	906 287
Sum avsetninger for forpliktelser		1 002 425	906 287
Annen langsiktig gjeld			
Sum langsiktig gjeld		1 002 425	906 287
Kortsiktig gjeld			
Leverandørgjeld	11,9	28 621 197	29 338 944
Betalbar skatt	12	0	5 939 355
Skyldige offentlige avgifter		6 555 480	4 602 372
Annen kortsiktig gjeld	9	9 699 707	23 460 205
Sum kortsiktig gjeld		44 876 384	63 340 876
Sum gjeld		45 878 809	64 247 163
SUM EGENKAPITAL OG GJELD		263 783 344	291 626 271



Årsregnskap

Carboline Norge AS

2021/22



CARBOLINE NORGE AS

Styrets årsberetning for forretningsåret 2022

Selskapet

Carboline Norge AS utvikler, produserer og selger maling- og brannbeskyttende produkter. Selskapet har særlig fokus på korrosjons- og brannbeskyttende malingsystemer mot markedssegmentene industri, shipping, offshore og windpower.

Produksjonen foregår på Lierstranda utenfor Drammen. Selskapets hovedkontor og hovedlager er lokalisert på samme sted.

Selskapet har avvikende regnskapsår med årsavslutning pr. 31. mai. Regnskapet omfatter perioden fra 1. juni 2021 til 31. mai 2022 (FY 2022).

Fortsatt drift

Årsoppgjøret er avlagt under forutsetning om fortsatt drift. Etter styrets oppfatning gir årsregnskapet et riktig uttrykk for selskapets utvikling og stilling, samt resultatet av virksomheten for forretningsåret 2022.

Hovedpunkter

Regnskapsåret 2022 har vært et meget krevende og utfordrende år. Det har vært preget av en eksplosjonsartet prisutvikling på råvaresiden, samt at det har vært store leveranseproblemer med tanke på råvarer. Fraktkostnadene har også vært skyhøye, noe som igjen har ført til ytterligere kostnadsvekst.

Konkurransen i bransjen er hard. Marginene har vært, og er fremdeles, under et ekstremt press, og har ikke vært på et tilfredsstillende nivå i regnskapsåret. Høyere råvarepriser kombinert med en svak norsk krone har løftet råvarekostnadene betydelig, og det har ikke vært mulig for oss å få disse råvarekostnadene kompensert av våre kunder. De høye strømprisene har også i vesentlig grad påvirket selskapets resultat i negativ retning.

I noen markeder har vi opplevd en tilfredsstillende vekst. Dette gjelder både innenfor marine og olje & gass. Dog har bortfallet av Bluejay prosjektet medført at omsetningen har gått kraftig tilbake. Styret er på ingen måte tilfreds med selskapets økonomiske resultater for regnskapsåret 2022.

Omsetning, resultat, likviditet og kontantstrøm

Selskapets omsetning i forretningsåret 2022 var MNOK 226.1 mot MNOK 295.0 for forretningsåret 2021.

Selskapets årsresultat for forretningsåret 2022 ble MNOK 11.2 mot MNOK - 12.6 for forretningsåret 2021.



Selskapet hadde en likviditetsbeholdning per 31.05.22 på MNOK 35.4. Selskapets likviditetssituasjon anses god, og er tilfredsstillende til å dekke selskapets løpende forpliktelser.

Samlet netto kontantstrøm fra drift viser kr – 16 563 291, mot fjorår kr 43 985 381. Netto endringer i likviditetsbeholdning i løpet av FY 2022 viser en nedgang på kr 39 295 077 mot fjorårets økning kr 35 703 865.

Miljørapportering

Carboline Norge AS produserer og håndterer produkter som innebærer risiko både for egne ansatte og omverden, og prioriterer derfor arbeidet innenfor helse, miljø og sikkerhet svært høyt. Selskapets totale kvalitetsledelse omfatter et eget system for helse, miljø og sikkerhet. Systemet forutsetter at samtlige ledere og driftsansvarlige fokuserer og rapporterer HMS-data til de ansvarlige for revisjonsgjennomføringen. Det arbeides kontinuerlig for å videreføre miljømessige tiltak for å begrense skadevirkninger på det indre og ytre miljø.

Styreansvarsforsikring

RPM International Inc. har tegnet en styreansvarsforsikring for gruppen inkludert datterselskaper eiet mer enn 50%. Forsikringen dekker forsvarskostnader og personlig ansvar for styremedlemmer og daglige leder som oppstår som følge av krav mot dem mens de har sittet i et styre og/eller som dagligleder. Forsikringen fornyes årlig og forsikringssummen er på 50 millioner kroner.

Arbeidsmiljø og personalforhold

Selskapet hadde 54 ansatte ved årets utgang. Arbeidsmiljøet er tilfredsstillende. Selskapets sykefravær var 5,9 % i perioden. Selskapet har ikke hatt omfattende skader blant de ansatte. Vi har hatt tre mindre skadetilfeller, hvorav ingen har medført langtidsfravær. To av tilfellene har medført korte sykefravær, og ett har ikke medført fravær. Vi arbeider kontinuerlig med å oppnå lavere skadetilfeller.

Likestilling og diskriminering

Selskapet har ved utgangen av forretningsåret 38 menn og 16 kvinner ansatt, av disse var 3 menn og 1 kvinne midlertidig ansatt, og 1 mann og 1 kvinne jobbet deltid etter eget ønske. Det var ingen som jobbet ufrivillig deltid. I løpet av forretningsåret hadde menn og kvinner hhv. i gjennomsnitt 34 og 37 uker foreldrepermisjon.

Lønnskartlegging for forretningsåret 2022 tar utgangspunkt i følgende grupper:

Gruppe 1: Ledergruppe

Gruppe 2: Salg, administrasjon, laboratoriet og mellomledere

Gruppe 3: Operatører i produksjon, medarbeidere på lager og verksted

Oversikten tar utgangspunktet i grunnlønn. Bonus, diverse tillegg og goder er ikke tatt med i beregningen. Innenfor hver av disse stillingsnivåene kan det være en rekke stillingskategorier med betydelige forskjeller både når det gjelder ansvar, kompetansekrav, arbeidsoppgaver og arbeidsmengde.



	Kjønnfordeling		Lønnsforskjeller Kvinner andel av menns lønn i prosent
	Kvinner	Menn	Grunnlønn
Total	16	38	90%
Gruppe 1	4	6	68%
Gruppe 2	12	14	78%
Gruppe 3	0	18	

Selskapet har som mål å være en arbeidsplass der det råder full likestilling mellom kvinner og menn. Selskapet har fokus på likestilling ved rekruttering, der HR alltid er involvert i ansettelsesprosessen. Det legges opp til at forfremmelse og utviklingsmuligheter skal være uavhengig av kjønn, men være basert på faglig dyktighet, formell kompetanse og ansiennitet. Selskapet arbeider aktivt mot å praktisere lik lønn for likt arbeid eller arbeid av lik verdi, uavhengig av kjønn.

Selskapets prinsipper mot diskriminering er forankret i RPMs "Values and Expectations of 168" hvor det ikke tolereres noen form for diskriminerende adferd. Vi har alle ansvar for å sikre at arbeidsplassen er fri for trakassering, både i det ordinære arbeidsmiljøet og ved arbeidsrelatert aktivitet utenfor arbeidsplassen. Dette gjelder ansatte i RPM, dets selskaper, leverandører, kunder, eller ikke-ansatte samarbeidspartnere som våre ansatte omgås. Ikke under noen omstendighet tolereres trakassering, enten det gjelder en persons kjønn, alder, funksjonshemming, nasjonal opprinnelse, rase, farge, religion, ekteskapelig status, seksuell preferanse, kjønnsidentitet, nåværende eller tidligere militær status eller noen annen egenskap.

Forskning og utviklingsaktiviteter

Selskapet har et løpende FoU-prosjekt innen Skattefunn. Dette er hensyntatt i årets resultat.

Finansielle nøkkeltall og disponering av årets resultat

Selskapets egenkapitalandel er 82,6 %. Selskapets økonomiske stilling er meget god.

Selskapets årsresultat på kr 11 164 568 disponeres som følger:

Overført til annen egenkapital	11 164 568
Sum disponert	11 164 568



Fremtidsutsikter og risiko

2022 ble et veldig svakt år med tanke på omsetnings- og resultatutvikling. Året var ekstremt krevende på grunn av årsaker nevnt ovenfor. Dog må det sies at gjennomførte prisøkninger og pågående forhandlinger vil bidra til økte marginer og økt inntjening i fremtiden. På bakgrunn av dette ser styret positivt på fremtiden så sant disse forhandlingene og prisøkningene vil bli fortsatt gjennom hele 2023. Styret fremhever også viktigheten av at selskapet bygger videre på de mulighetene som nå åpner seg og benytter dette for å øke inntjeningen i årene som kommer.

Selskapet er ikke på noen måte eksponert slik at det løper noen betydelig risiko utover det som må betraktes som normalt for denne type virksomhet. Markedsrisikoen anses som å være litt høyere enn normalt grunnet råvare- og energisituasjonen, men styret forventer ikke vesentlige hendelser på dette området. Kredittrisikoen er også noe økende, men selskapet har god kontroll og gode rutiner på plass for å håndtere dette på en profesjonell måte.

Likviditetsrisikoen anses som svært lav grunnet selskapets gode likviditetsposisjon.

Lier, 22. september 2022

Frode A. Weberg
Daglig leder/
Styrets leder

David Charles Dennsteadt
Styremedlem

Luis Alférez Bayo
Styremedlem

Anders Øverby
Styremedlem/
Ansattes rep.

Yngve Lønmo
Styremedlem/
Ansattes rep.



Fremtidsutsikter og risiko

2022 ble et veldig svakt år med tanke på omsetnings- og resultatutvikling. Året var ekstremt krevende på grunn av årsaker nevnt ovenfor. Dog må det sies at gjennomførte prisøkninger og pågående forhandlinger vil bidra til økte marginer og økt inntjening i fremtiden. På bakgrunn av dette ser styret positivt på fremtiden så sant disse forhandlingene og prisøkningene vil bli fortsatt gjennom hele 2023. Styret fremhever også viktigheten av at selskapet bygger videre på de mulighetene som nå åpner seg og benytter dette for å øke inntjeningen i årene som kommer.

Selskapet er ikke på noen måte eksponert slik at det løper noen betydelig risiko utover det som må betraktes som normalt for denne type virksomhet. Markedsrisikoen anses som å være litt høyere enn normalt grunnet råvare- og energisituasjonen, men styret forventer ikke vesentlige hendelser på dette området. Kredittrisikoen er også noe økende, men selskapet har god kontroll og gode rutiner på plass for å håndtere dette på en profesjonell måte.

Likviditetsrisikoen anses som svært lav grunnet selskapets gode likviditetsposisjon.

Lier, 22. september 2022

Frode A. Weberg
Daglig leder/
Styrets leder

David Charles Dennsteadt
Styremedlem

Luis Alférez Bayo
Styremedlem

Anders Øverby
Styremedlem/
Ansattes rep.

Yngve Lønmo
Styremedlem/
Ansattes rep.



Fremtidsutsikter og risiko

2022 ble et veldig svakt år med tanke på omsetnings- og resultatutvikling. Året var ekstremt krevende på grunn av årsaker nevnt ovenfor. Dog må det sies at gjennomførte prisøkninger og pågående forhandlinger vil bidra til økte marginer og økt inntjening i fremtiden. På bakgrunn av dette ser styret positivt på fremtiden så sant disse forhandlingen og prisøkningene vil bli fortsatt gjennom hele 2023. Styret fremhever også viktigheten av at selskapet bygger videre på de mulighetene som nå åpner seg og benytter dette for å øke inntjeningen i årene som kommer.

Selskapet er ikke på noen måte eksponert slik at det løper noen betydelig risiko utover det som må betraktes som normalt for denne type virksomhet. Markedsrisikoen anses som å være litt høyere enn normalt grunnet råvare- og energisituasjonen, men styret forventer ikke vesentlige hendelser på dette området. Kredittrisikoen er også noe økende, men selskapet har god kontroll og gode rutiner på plass for å håndtere dette på en profesjonell måte.

Likviditetsrisikoen anses som svært lav grunnet selskapets gode likviditetsposisjon.

Lier, 22. september 2022

Frode A. Weberg
Daglig leder/
Styrets leder

David Charles Dennsteadt
Styremedlem

Luis Alférez Bayo
Styremedlem

Anders Øverby
Styremedlem/
Ansattes rep.

Yngve Lønmo
Styremedlem/
Ansattes rep.



Carboline Norge AS Resultatregnskap

NOTE	DRIFTSINNEKTER OG DRIFTSKOSTNADER	2021/22	2020/21
2	Salgsinntekt	226 113 142	295 001 426
	Sum driftsinntekter	226 113 142	295 001 426
	Varekostnad	146 756 998	172 866 298
3	Lønnskostnad	40 237 600	41 003 259
4	Avskrivning på varige driftsmidler og immaterielle eiendeler	5 294 562	5 150 358
3	Annen driftskostnad	33 048 681	38 616 633
	Sum driftskostnader	225 337 842	257 636 548
	Driftsresultat	775 300	37 364 877
	FINANSINNEKTER OG FINANSKOSTNADER		
	Inntekt på investering i datterselskap	10 603 073	0
	Annen finansinntekt	4 542 282	3 165 983
	Annen finanskostnad	4 660 091	5 139 273
5	Nedskrivning av finansielle eiendeler	-	40 301 812
	Netto finansresultat	10 485 264	-42 275 102
	Årsresultat før skattekostnad	11 260 564	-4 910 225
12	Skattekostnad	95 996	7 706 127
	ÅRSRESULTAT	11 164 568	-12 616 352
	OVERFØRINGER		
8	Overført fra/til annen egenkapital	11 164 568	-12 616 352
	Sum overføringer	11 164 568	-12 616 352




Carboline Norge AS Balanse per 31. mai

NOTE	EIENDELER	31.05.2022	31.05.2021
	Anleggsmidler		
	Varige driftsmidler		
4	Tomter, bygninger og annen fast eiendom	80 881 338	81 973 508
4	Maskiner og anlegg	23 208 598	24 390 173
4	Driftsløsøre, inventar, verktøy, kontormaskiner og lignende	2 892 955	3 820 987
	Sum varige driftsmidler	106 982 891	110 184 667
	Finansielle anleggsmidler		
5	Investering i datterselskap	8 332 908	8 332 908
	Sum finansielle anleggsmidler	8 332 908	8 332 908
	Sum anleggsmidler	115 315 799	118 517 575
	Omløpsmidler		
6	Varer	68 809 736	49 690 162
	Fordringer		
9	Kundefordringer	42 302 539	47 866 718
	Andre fordringer	1 994 628	896 099
	Sum fordringer	44 297 167	48 762 817
13	Bankinnskudd, kontanter og lignende	35 360 642	74 655 717
	Sum omløpsmidler	148 467 544	173 108 696
	SUM EIENDELER	263 783 343	291 626 271

**Carboline Norge AS**
Balanse per 31. mai

NOTE	EGENKAPITAL OG GJELD	31.05.2022	31.05.2021
	Egenkapital		
	Innskutt egenkapital		
7, 8	Selskapskapital	25 108 000	25 747 000
8	Overkurs	17 834 823	17 834 823
	Sum innskutt egenkapital	42 942 823	43 581 823
	Opptjent egenkapital		
8	Annen egenkapital	174 961 712	183 797 285
	Sum opptjent egenkapital	174 961 712	183 797 285
	Sum egenkapital	217 904 534	227 379 107
	Gjeld		
	Avsetning for forpliktelser		
12	Utsatt skatt	1 002 425	906 287
	Sum avsetninger for forpliktelser	1 002 425	906 287
	Kortsiktig gjeld		
11, 9	Leverandørgjeld	28 621 197	29 338 944
12	Betalbar skatt	-	5 939 355
	Skyldige offentlige avgifter	6 555 480	4 602 372
9	Annen kortsiktig gjeld	9 699 707	23 460 205
	Sum kortsiktig gjeld	44 876 384	63 340 876
	Sum gjeld	45 878 809	64 247 163
	SUM EGENKAPITAL OG GJELD	263 783 343	291 626 271

Lier, 22. september 2022


Frøde Andre Weberg
styreleder/daglig lederDavid Charles Dennsteadt
styremedlemLuis Alférez Bayo
styremedlem
Anders Øverby
representant for de ansatte
Yngve Lønne
representant for de ansatte

**Carboline Norge AS**
Balanse per 31. mai

NOTE	EGENKAPITAL OG GJELD	31.05.2022	31.05.2021
	Egenkapital		
	Innskutt egenkapital		
7, 8	Selskapskapital	25 108 000	25 747 000
8	Overkurs	17 834 823	17 834 823
	Sum innskutt egenkapital	42 942 823	43 581 823
	Opptjent egenkapital		
8	Annen egenkapital	174 961 712	183 797 285
	Sum opptjent egenkapital	174 961 712	183 797 285
	Sum egenkapital	217 904 534	227 379 107
	Gjeld		
	Avsetning for forpliktelser		
12	Utsatt skatt	1 002 425	906 287
	Sum avsetninger for forpliktelser	1 002 425	906 287
	Kortsiktig gjeld		
11, 9	Leverandørgjeld	28 621 197	29 338 944
12	Betalbar skatt	-	5 939 355
	Skyldige offentlige avgifter	6 555 480	4 602 372
9	Annen kortsiktig gjeld	9 699 707	23 460 205
	Sum kortsiktig gjeld	44 876 384	63 340 876
	Sum gjeld	45 878 809	64 247 163
	SUM EGENKAPITAL OG GJELD	263 783 343	291 626 271



Lier, 22. september 2022


Frøde Andre Weberg
styreleder/daglig leder
David Charles Dennsteadt
styremedlem
Luis Alferez Bayo
styremedlem
Anders Øverby
representant for de ansatte
Yngve Lønno
representant for de ansatte

**Carboline Norge AS**
Balanse per 31. mai

NOTE	EGENKAPITAL OG GJELD	31.05.2022	31.05.2021
	Egenkapital		
	Innskutt egenkapital		
7, 8	Selskapskapital	25 108 000	25 747 000
8	Overkurs	17 834 823	17 834 823
	Sum innskutt egenkapital	42 942 823	43 581 823
	Opptjent egenkapital		
8	Annen egenkapital	174 961 712	183 797 285
	Sum opptjent egenkapital	174 961 712	183 797 285
	Sum egenkapital	217 904 534	227 379 107
	Gjeld		
	Avsetning for forpliktelser		
12	Utsatt skatt	1 002 425	906 287
	Sum avsetninger for forpliktelser	1 002 425	906 287
	Kortsiktig gjeld		
11, 9	Leverandørgjeld	28 621 197	29 338 944
12	Betalbar skatt	-	5 939 355
	Skyldige offentlige avgifter	6 555 480	4 602 372
9	Annen kortsiktig gjeld	9 699 707	23 460 205
	Sum kortsiktig gjeld	44 876 384	63 340 876
	Sum gjeld	45 878 809	64 247 163
	SUM EGENKAPITAL OG GJELD	263 783 343	291 626 271

Lier, 22. september 2022


Frøde Andre Weberg
styreleder/daglig leder
David Charles Dennsteadt
styremedlem
Luis Alférez Bayo
styremedlem
Anders Øverby
representant for de ansatte
Yngve Lønmo
representant for de ansatte



Carboline Norge AS Kontantstrømoppstilling

	2021/22	2020/21
KONTANTSTRØMMER FRA OPERASJONELLE AKTIVITETER:		
Årsresultat før skattekostnad	11 260 564	-4 910 224
Periodens betalte skatt	-6 427 151	-9 916 617
Ordinære avskrivninger	5 294 562	5 150 358
Poster klassifisert som investerings- eller finansieringsaktiviteter	-	40 301 812
Endring i varer	-19 119 574	24 167 908
Endring i kundefordringer	5 564 179	-7 047 476
Endring i leverandørgjeld	-717 747	2 465 835
Endringer i andre tidsavgrensningsposter	-11 848 708	-5 738 420
SkatteFUNN bokført netto mot utviklingskostnadene	-569 416	-487 795
Netto kontantstrømmer fra operasjonelle aktiviteter	-16 563 291	43 985 381
KONTANTSTRØMMER FRA INVESTERINGSAKTIVITETER:		
Utbetalinger ved kjøp av varige driftsmidler	-2 112 786	-8 281 516
Innbetaling ved salg av varige driftsmidler	20 000	0
Netto kontantstrøm fra investeringsaktiviteter	-2 092 786	-8 281 516
KONTANTSTRØMMER FRA FINANSIERINGSAKTIVITETER:		
Nedsettelse av selskapskapital	-639 000	-
Utbetaling av tilleggsutbytte	-20 000 000	-
Netto kontantstrøm fra finansieringsaktiviteter	-20 639 000	-
Netto endring i bankinnskudd, kontanter og lignende	-39 295 077	35 703 865
Beholdning av bankinnskudd, kontanter og lignende pr 01.06.	74 655 718	38 951 853
	35 360 642	74 655 718



Carboline Norge AS Noter til regnskapet 2021/22

Note 1 Regnskapsprinsipper

Arsregnskapet er satt opp i samsvar med regnskapsloven av 1998 og god regnskapsskikk i Norge.

Hovedregel for vurdering og klassifisering av eiendeler og gjeld

Eiendeler bestemt til varig eie eller bruk er klassifisert som anleggsmidler. Andre eiendeler er klassifisert som omløpsmidler. Fordringer som skal tilbakebetales innen et år er klassifisert som omløpsmidler. Ved klassifisering av kortsiktig og langsiktig gjeld er tilsvarende kriterier lagt til grunn.

Omløpsmidler vurderes til laveste av anskaffelseskost og virkelig verdi.

Anleggsmidler vurderes til anskaffelseskost, men nedskrives til gjenvinnbart beløp dersom dette er lavere enn bokført verdi, og verdifallet forventes ikke å være forbigående. Anleggsmidler med begrenset økonomisk levetid avskrives planmessig.

Annen langsiktig gjeld og kortsiktig gjeld er vurdert til pålydende beløp.

Eiendeler og gjeld i utenlandsk valuta

Pengeposter i utenlandsk valuta er i balansen omregnet til balansedagens kurs.

Aksjer i datterselskap

Investeringer i datterselskaper vurderes etter kostmetoden. Investeringene blir nedskrevet til virkelig verdi dersom verdifallet ikke er forbigående og det må anses nødvendig etter god regnskapsskikk. Mottatt utbytte og konsernbidrag fra datterselskapene er inntektsført som annen finansinntekt.

Overstiger utbytte andel av tilbakeholdt resultat etter kjøpet, representerer den overskytende del tilbakebetaling av investert kapital, og utdelinger er fratrukket investeringens verdi i balansen.

Varer

Varer er vurdert til laveste av anskaffelseskost og netto salgsverdi. Anskaffelseskost vurderes etter gjennomsnittlig innkjøpspris for innkjøpte råvarer. Egenproduserte varer er verdsatt til laveste av full tilvirkningskost og virkelig verdi. Det foretas nedskrivning for påregneilig ukurans.

Inntekter

Inntekt regnskapsføres når den er opptjent, altså når både risiko og kontroll i hovedsak er overført til kunden. Dette vil normalt være tilfellet når varen er levert til kunden. Inntektene regnskapsføres med verdien av vederlaget på transaksjonstidspunktet. Leieinntekter inntektsføres ved opptjening.

Fordringer

Kundefordringer og andre fordringer er oppført til pålydende etter fradrag for avsetning til forventet tap. Avsetning til tap gjøres på grunnlag av en individuell vurdering av de enkelte fordringene.

Bankinnskudd, kontanter og lignende

Bankinnskudd, kontanter og lignende inkluderer kontanter, bankinnskudd og andre betalingsmidler med forfallsdato som er kortere enn tre måneder fra anskaffelse.

Kortsiktige plasseringer

Kortsiktige plasseringer (aksjer og andeler vurdert som omløpsmidler) vurderes til laveste av gjennomsnittlig anskaffelseskost og virkelig verdi på balansedagen. Mottatt utbytte og andre utdelinger fra selskapene inntektsføres som annen finansinntekt.

Pensjoner

Innskuddsplaner periodiseres etter sammenstillingsprinsippet. Årets innskudd til pensjonsordningen kostnadsføres.



Kostnader

Kostnader regnskapsføres som hovedregel i samme periode som tilhørende inntekt. I de tilfeller det ikke er en klar sammenheng mellom utgifter og inntekter fastsettes fordelingen etter skjønnsmessige kriterier. Øvrige unntak fra sammenstillingsprinsippet er angitt der det er aktuelt.

Varige driftsmidler

Varige driftsmidler balanseføres og avskrives over driftsmidlets levetid dersom de har levetid over 3 år og har en kostpris som overstiger kr 15 000. Direkte vedlikehold av driftsmidler kostnadsføres løpende under driftskostnader, mens påkostninger eller forbedringer tillegges driftsmidlets kostpris og avskrives i takt med driftsmidlet.

Skatter

Skattekostnaden sammenstilles med regnskapsmessig resultat før skatt. Skatt knyttet til egenkapitaltransaksjoner er ført mot egenkapitalen. Skattekostnaden består av betalbar skatt (skatt på årets direkte skattepliktige inntekt) og endring i netto utsatt skatt. Utsatt skatt og utsatt skattefordel er presentert netto i balansen.

Forskning og utvikling

Utgifter til forskning og utvikling kostnadsføres løpende.

Bruk av estimater

Ledelsen har brukt estimater og forutselninger som har påvirket resultatregnskapet og verdsettelsen av eiendeler og gjeld, samt usikre eiendeler og forpliktelser på balansedagen under utarbeidelsen av årsregnskapet i henhold til god regnskapsskikk.

Kontantstrømoppstilling

Kontantstrømoppstillingen er utarbeidet etter den indirekte metode. Kontanter og kontantekvivalenter omfatter kontanter, bankinnskudd og andre kortsiktige, likvide plasseringer.

Regnskapsperiode

Selskapet har avvikende regnskapsår med årsavslutning per 31. mai.

Note 2 Salgsinntekt

(Alle tall i 1 000)

Per geografisk marked:	2021/22	2020/21
Norge	112 895	88 267
Utlend	113 218	206 734
Sum	226 113	295 001

Note 3 Lønnskostnad, antall ansatte, godtgjørelser

(Alle tall i 1 000)

Lønnskostnad	2021/22	2020/21
Lønn	30 431	31 335
Folketrygdavgift	5 781	6 070
Pensjonskostnader	3 179	2 779
Andre ytelser	847	819
Sum	40 238	41 003

Antall årsverk sysselsatt i regnskapsåret

	57	60
--	----	----

Caroline Norge AS er pliktig til å ha tjenestepensjonsordning etter lov om obligatorisk tjenestepensjon. Selskapets pensjonsordninger tilfredsstiller kravene i denne loven.

Ytelser til ledende personer	Lønn	Pensjonskostnader	Annen godtgjørelse
Daglig leder	2 473	38	187
Styret	20	-	-

Revisor

Godtgjørelse til Deloitte AS og samarbeidende selskaper fordeler seg slik:

	2021/22	2020/21
Lovpålagt revisjon	350	285
Annen bistand	67	162

**Note 4 Varige driftsmidler**

(Alle tall i 1 000)

	Prosjekt	Tomt	Eiendom	Masiner og anlegg	Driftsløsere, inventar og verkøy o l	Sum
Anskaffelseskost 01.06.	6 682	40 000	46 385	44 985	15 518	153 570
Tilgang kjøpte driftsmidler	-	-	-	5 499	-	5 499
Avgang	6 680	-	-	-	-	6 680
Anskaffelseskost 31.05.	2	40 000	46 385	50 484	15 518	152 389
Akk. avskrivninger 31.05.	-	-	5 503	27 277	12 625	45 405
Bokført verdi pr. 31.05.	2	40 000	40 882	23 207	2 893	106 983
Årets avskrivninger	-	-	1 092	3 274	928	5 294
Økonomisk levetid			50 år	5 - 10 år	5 - 10 år	
Avskrivningsplan	Ingen	Ingen	lineær	lineær	lineær	

Note 5 Datterselskap, tilknyttet selskap m.v.

Carboline Norge AS er en del av konsernet RPM International, Inc. Konsernregnskapet kan mottas ved å henvende seg til:

RPM International, Inc.
2628 Pearl Road
P.O. Box 777
Medina, Ohio 44258

(Alle tall i 1 000)

Firma	Forretningskontor	Stemmeandel	Eierandel
Hummervoll Industribelegg AS	Bergen	100 %	100 %
Stoncor Denmark ApS	København	100 %	100 %

Firma	Egenkapital i følge siste årsregnskap	Årsresultat i følge siste årsregnskap
Hummervoll Industribelegg AS	16 768	3 837
Stoncor Denmark ApS*	5 171	557

Bokført verdi av askjeverdien i Hummervoll Industribelegg AS er for regnskapsåret 2020/21 nedskrevet med NOK 40 301 812.

* Tall gjelder for 2020/2021 som er siste avlagte årsregnskap

Note 6 Varer

(Alle tall i 1 000)

	2021/22	2020/21
Råvarer	42 505	26 101
Varer under tilvirkning	550	465
Egentilvirkede ferdigvarer	21 507	20 619
Varer for videresalg	4 248	2 506
Sum	68 810	49 691



Note 7 Aksjekapital og aksjonærinformasjon

Aksjekapitalen i selskapet pr 31.05.22 består av følgende aksjeklasser:

	Antall	Pålydende	Bokført
A-aksjer	25 108	1 000	25 108 000
Sum	25 108	1 000	25 108 000

Eierstruktur

De største aksjonærene i selskapet pr 31.05.22 var:

	Eierandel	Stemmeandel
RPM New Horizons UK Limited	100,00 %	100,00 %
Totalt antall aksjer	100,00 %	100,00 %

Note 8 Egenkapital

(Alle tall i 1 000)

Innskutt egenkapital	Aksjekapital	Overkurs	Annen egenkapital	Sum egenkapital
Egenkapital 01.06.	25 747	17 835	183 797	227 379
Kapitalnedsettelse	-639	-	-	-439
Tilleggsutbytte	-	-	-20 000	-20 000
Årets resultat	-	-	11 165	11 165
Egenkapital 31.05.	25 108	17 835	174 962	217 904

Note 9 Mellomværende med selskap i samme konsern

(Alle tall i 1 000)

	Kundefordringer	
	2021/22	2020/21
STONCOR MIDDLE EAST LLC	141	-
STONCOR EUROPE INC.	835	2 551
Perlita y Vermiculita	2 125	7 612
TREMCO CPG UK Limited	21	-
Carboline Hongkong Trade Co. Ltd.	234	-
API S.p.A.	54	-
Tremco CPG Norway AS	24	-
Hummervoll INDUSTRIBELEGG AS	8 142	3 525
Carboline UK	258	5 088
CARBOLINE ITALIA S.p.A.	2 506	2 710
Carboline Dalian Paint Company Ltd.	-	1 054
Carboline Company	-	1 145
Sum	14 341	23 686

	Leverandørgjeld	
	2021/22	2020/21
TREMCO ILLBRUCK LIMITED	51	-
StonCor Benelux B.	413	-
Hummervoll INDUSTRIBELEGG AS	89	-
Carboline Company - International	277	771
Carboline Global Inc	172	1 271
STONCOR MIDDLE EAST LLC	-	21
STONCOR EUROPE INC.	-	292
Perlita y Vermiculita	-	110
CARBOLINE ITALIA S.p.A.	-	115
STONCOR BENELUX B.V.	-	49
Sum	1 001	2 628

	Skyldig konsernbidrag	
	2021/22	2020/21
	-	10 603
	-	10 603



Note 10 Annen langsiktig gjeld

Selskapet har ikke langsiktig gjeld med forfall senere enn fem år etter regnskapsårets slutt

Note 11 Transaksjoner og mellomværende med nærstående parter

Resultatmessige transaksjoner med nærstående parter:

(Alle tall i 1 000)

Transaksjon/transaksjonsgruppe	2021/22	2020/21
Driftsinntekter selskap i samme konsern	95 269	183 082
Varekostnader selskap i samme konsern	-74 945	-110 021
Driftskostnader selskap i samme konsern	4 192	4 993
Sum	24 516	78 054

Note 12 Skattekostnad

(Alle tall i 1 000)

Årets skattekostnad fremkommer slik:

	2021/22	2020/21
Betalbar skatt	-	6 427
Endring i utsatt skatt	96	-1 054
Skatteeffekt av avgitt konsernbidrag	-	2 333
Skattekostnad	96	7 706

Betalbar skatt i balansen fremkommer som følger:

	2021/22	2020/21
Årets betalbare skattekostnad	-	6 427
Skattefunn FY22	-569	-
Skattefunn FY21	-488	-488
Betalbar skatt i balansen	(1 057)	5 939

Avstemming fra nominell til faktisk skattesats:

	2021/22	2020/21
Årsresultat før skatt	11 261	-4 910
Forventet inntektskatt etter nominell skattesats (22%)	2 477	-1 080
<i>Skatteeffekten av følgende poster:</i>		
Regnskapsmessig nedskrivning av finansielle anleggsmidler	-	8 866
Andre ikke fradragsberettigede kostnader	77	27
Skattefritt utbytte	-2 333	-
Skattefunn	-125	-107
Skattekostnad	96	7 706
Effektiv skattesats	1 %	-157 %

Spesifikasjon av skatteeffekten av midlertidige forskjeller og underskudd til framføring:

	31.05.22	31.05.21	Endring
Driftsmidler	5 692	6 066	374
Merverdi eiendom (fusjon)	76 907	76 907	-
Varer	2 362	1 030	-1 333
Fordringer	-194	-1 115	-921
Avsetning for forpliktelses	-2 235	-1 860	375
Sum	82 532	81 028	-1 505

Merverdier fra fusjon, ikke inkl. i grl. utsatt skatt	-76 907	-76 907	-
Underskudd til framføring	-1 069	-	-
Grunnlag utsatt skatt	4 556	4 120	-1 505
Utsatt skatt (22%)	1 002	906	96
Endring utsatt skatt skattekostnad			96

Note 13 Bankinnskudd

Bankinnskudd, kontanter o.l. omfatter bundne skattetrekkmidler med kr 1 046 807.



Deloitte.

Deloitte AS
Erik Børresens allé 2
Postboks 2013 Strømsø
NO-3003 Drammen
Norway

Tel: +47 32 26 41 00
www.deloitte.no

Til generalforsamlingen i Carboline Norge AS

UAVHENGIG REVISORS BERETNING

Konklusjon

Vi har revidert Carboline Norge AS' årsregnskap som består av balanse per 31. mai 2022, resultatregnskap og kontantstrømoppstilling for regnskapsåret avsluttet per denne datoen og noter til årsregnskapet, herunder et sammendrag av viktige regnskapsprinsipper.

Etter vår mening

- oppfyller årsregnskapet gjeldende lovkrav, og
- gir årsregnskapet et rettviseende bilde av selskapets finansielle stilling per 31. mai 2022, og av dets resultater og kontantstrømmer for regnskapsåret avsluttet per denne datoen i samsvar med regnskapslovens regler og god regnskapsskikk i Norge.

Grunnlag for konklusjonen

Vi har gjennomført revisjonen i samsvar med de internasjonale revisjonsstandardene International Standards on Auditing (ISA-ene). Våre oppgaver og plikter i henhold til disse standardene er beskrevet nedenfor under *Revisors oppgaver og plikter ved revisjonen av årsregnskapet*. Vi er uavhengige av selskapet slik det kreves i lov, forskrift og International Code of Ethics for Professional Accountants utstedt av the International Ethics Standards Board for Accountants (IESBA-reglene), og vi har overholdt våre øvrige etiske forpliktelser i samsvar med disse kravene. Innhentet revisjonsbevis er etter vår vurdering tilstrekkelig og hensiktsmessig som grunnlag for vår konklusjon.

Øvrig informasjon

Styret og daglig leder (ledelsen) er ansvarlige for informasjonen i årsberetningen. Øvrig informasjon omfatter informasjon i årsrapporten bortsett fra årsregnskapet og den tilhørende revisjonsberetningen. Vår konklusjon om årsregnskapet ovenfor dekker ikke informasjonen i årsberetningen.

I forbindelse med revisjonen av årsregnskapet er det vår oppgave å lese årsberetningen. Formålet er å vurdere hvorvidt det foreligger vesentlig inkonsistens mellom årsberetningen og årsregnskapet og den kunnskap vi har opparbeidet oss under revisjonen av årsregnskapet, eller hvorvidt informasjon i årsberetningen ellers fremstår som vesentlig feil. Vi har plikt til å rapportere dersom årsberetningen fremstår som vesentlig feil. Vi har ingenting å rapportere i så henseende.

Basert på kunnskapen vi har opparbeidet oss i revisjonen, mener vi at årsberetningen

- er konsistent med årsregnskapet og
- inneholder de opplysninger som skal gis i henhold til gjeldende lovkrav.

Ledelsens ansvar for årsregnskapet

Ledelsen er ansvarlig for å utarbeide årsregnskapet og for at det gir et rettviseende bilde i samsvar med regnskapslovens regler og god regnskapsskikk i Norge. Ledelsen er også ansvarlig for slik internkontroll som den finner nødvendig for å kunne utarbeide et årsregnskap som ikke inneholder vesentlig feilinformasjon, verken som følge av misligheter eller utilsiktede feil.

Deloitte refers to one or more of Deloitte Touche Tohmatsu Limited ("DTTL"), its global network of member firms, and their related entities (collectively, the "Deloitte organization"). DTTL (also referred to as "Deloitte Global") and each of its member firms and related entities are legally separate and independent entities, which cannot obligate or bind each other in respect of third parties. DTTL and each DTTL member firm and related entity is liable only for its own acts and omissions, and not those of each other. DTTL does not provide services to clients. Please see www.deloitte.no to learn more.

© Deloitte AS

Registrert i Foretaksregisteret Medlemmer av Den norske Revisorforening
Organisasjonsnummer: 980 211 282

Penneo Dokumentnøkkel: CEAFY-U4EDF-6B65I-ASVFI-P3PE8-ZIXPW



Deloitte.

side 2
Uavhengig revisors beretning -
Carboline Norge AS

Ved utarbeidelsen av årsregnskapet må ledelsen ta standpunkt til selskapets evne til fortsatt drift og opplyse om forhold av betydning for fortsatt drift. Forutsetningen om fortsatt drift skal legges til grunn for årsregnskapet så lenge det ikke er sannsynlig at virksomheten vil bli avvirket.

Revisors oppgaver og plikter ved revisjonen av årsregnskapet

Vårt mål er å oppnå betryggende sikkerhet for at årsregnskapet som helhet ikke inneholder vesentlig feilinformasjon, verken som følge av misligheter eller utilsiktede feil, og å avgi en revisjonsberetning som inneholder vår konklusjon. Betryggende sikkerhet er en høy grad av sikkerhet, men ingen garanti for at en revisjon utført i samsvar med ISA-ene, alltid vil avdekke vesentlig feilinformasjon som eksisterer. Feilinformasjon kan oppstå som følge av misligheter eller utilsiktede feil. Feilinformasjon blir vurdert som vesentlig dersom den enkeltvis eller samlet med rimelighet kan forventes å påvirke økonomiske beslutninger som brukerne foretar basert på årsregnskapet.

Som del av en revisjon i samsvar med ISA-ene, utøver vi profesjonelt skjønn og utviser profesjonell skepsis gjennom hele revisjonen. I tillegg:

- identifiserer og vurderer vi risikoen for vesentlig feilinformasjon i regnskapet, enten det skyldes misligheter eller utilsiktede feil. Vi utformer og gjennomfører revisjonshandlinger for å håndtere slike risikoer, og innhenter revisjonsbevis som er tilstrekkelig og hensiktsmessig som grunnlag for vår konklusjon. Risikoen for at vesentlig feilinformasjon som følge av misligheter ikke blir avdekket, er høyere enn for feilinformasjon som skyldes utilsiktede feil, siden misligheter kan innebære samarbeid, forfalskning, bevisste utelatelser, uriktige fremstillinger eller overstyring av internkontroll.
- opparbeider vi oss en forståelse av den interne kontroll som er relevant for revisjonen, for å utforme revisjonshandlinger som er hensiktsmessige etter omstendighetene, men ikke for å gi uttrykk for en mening om effektiviteten av selskapets interne kontroll.
- evaluerer vi om de anvendte regnskapsprinsippene er hensiktsmessige og om regnskapsestimaterne og tilhørende noteopplysninger utarbeidet av ledelsen er rimelige.
- konkluderer vi på hensiktsmessigheten av ledelsens bruk av fortsatt drift-forutsetningen ved avleggelsen av årsregnskapet, basert på innhentede revisjonsbevis, og hvorvidt det foreligger vesentlig usikkerhet knyttet til hendelser eller forhold som kan skape tvil av betydning om selskapets evne til fortsatt drift. Dersom vi konkluderer med at det eksisterer vesentlig usikkerhet, kreves det at vi i revisjonsberetningen henleder oppmerksomheten på tilleggsopplysningene i årsregnskapet, eller, dersom slike tilleggsopplysninger ikke er tilstrekkelige, at vi modifiserer vår konklusjon. Våre konklusjoner er basert på revisjonsbevis innhentet inntil datoen for revisjonsberetningen. Etterfølgende hendelser eller forhold kan imidlertid medføre at selskapet ikke fortsetter driften.
- evaluerer vi den samlede presentasjonen, strukturen og innholdet i årsregnskapet, inkludert tilleggsopplysningene, og hvorvidt årsregnskapet gir uttrykk for de underliggende transaksjonene og hendelsene på en måte som gir et rettviseende bilde.

Vi kommuniserer med styret blant annet om det planlagte omfanget av revisjonen og til hvilken tid revisjonsarbeidet skal utføres. Vi utveksler også informasjon om forhold av betydning som vi har avdekket i løpet av revisjonen, herunder om eventuelle svakheter av betydning i den interne kontrollen.

Drammen, 22. september 2022
Deloitte AS

Vidar Nesse
statsautorisert revisor

Penneo Dokumentnøkkel: CEAFY-U4EDF-6B65I-ASVFI-P3PE8-ZIXPW



PENNEO

Signaturene i dette dokumentet er juridisk bindende. Dokument signert med "Penneo"™ - sikker digital signatur.
De signerende parter sin identitet er registrert, og er listet nedenfor.

"Med min signatur bekrefter jeg alle datoer og innholdet i dette dokument."

Vidar Nesse

Statsautorisert revisor

Serienummer: 9578-5994-4-514762

IP: 217.173.xxx.xxx

2022-09-23 12:27:22 UTC



Penneo Dokumentnøkkel: CEAFY-U4EDF-6B6SI-ASVFI-P3PE8-ZIXPW

Dokumentet er signert digitalt, med **Penneo.com**. Alle digitale signatur-data i dokumentet er sikret og validert av den datamaskin-utregnede hash-verdien av det opprinnelige dokument. Dokumentet er låst og tids-stemplet med et sertifikat fra en betrodd tredjepart. All kryptografisk bevis er integrert i denne PDF, for fremtidig validering (hvis nødvendig).

Hvordan bekrefter at dette dokumentet er originalen?

Dokumentet er beskyttet av ett Adobe CDS sertifikat. Når du åpner dokumentet i

Adobe Reader, skal du kunne se at dokumentet er sertifisert av **Penneo e-signature service <penneo@penneo.com>**. Dette garanterer at innholdet i dokumentet ikke har blitt endret.

Det er lett å kontrollere de kryptografiske beviser som er lokalisert inne i dokumentet, med Penneo validator - <https://penneo.com/validate>



Skattedirektoratet

Saksbehandler Torstein Kinden Helleland	Deres dato 11.04.2016	Vår dato 18.04.2016
Telefon 22078139	Deres referanse Frode Weberg	Vår referanse 2016/346488

CARBOLINE NORGE AS
Postboks 593
3412 LIERSTRANDA

**Fritak for konsernregnskapsplikt for
Carboline Norge AS, org. nr. 980 488 683**

— Vi viser til deres brev av 11. april 2016 hvor dere søker om fritak fra plikten til å utarbeide konsernregnskap for Carboline Norge AS.

Carboline Norge AS eies av det amerikanske selskapet RPM International Inc. RPM International Inc utarbeider konsernregnskap som omfatter underkonsernet Carboline Norge AS etter US GAAP.

Skattedirektoratet finner med hjemmel i regnskapsloven av 17. juni 1998 nr. 56 § 3-7 fjerde ledd å kunne gi tillatelse til at det gjøres unntak for konsernregnskapsplikten for Carboline Norge AS. Det forutsettes at RPM International Inc utarbeider konsernregnskap som omfatter den regnskapspliktige og dennes datterselskaper. Det legges til grunn at dette konsernregnskapet er utarbeidet i samsvar med US GAAP og at kravene i regnskapsloven § 3-7 med forskrifter for øvrig følges. Bestemmelsene i regnskapsloven kapittel 8 gjelder tilsvarende for dette konsernregnskapet.

Når det gjelder hvilket språk morselskapet skal utarbeide konsernregnskapet på, vises det til forskrift av 7. september 2006 nr. 1062 til utfylling og gjennomføring mv. av regnskapsloven. Det følger av § 3-7-1 at konsernregnskapet foruten på norsk, kan være på svensk, dansk eller engelsk.

Kopi av dette brev må sendes Regnskapsregisteret i Brønnøysund sammen med årsregnskapet mv. Det påligger den regnskapspliktige å dokumentere ved dette brev at tillatelsen er gitt.

Vennligst oppgi vår referanse ved henvendelser i saken.

Med hilsen

Rune Tystad
seniorrådgiver
Rettsavdelingen, foretaksskatt
Skattedirektoratet


Torstein Kinden Helleland

Dokumentet er elektronisk godkjent og har derfor ikke håndskrevne signaturer

Postadresse Postboks 9200 Grønland 0134 Oslo	Besøksadresse: Se www.skatteetaten.no Org.nr: 996250318 E-post: skatteetaten.no/sendepost	Sentralbord 800 80 000 Telefaks 22 17 08 60
--	--	--



Honoring Our Values, Mapping Our Future



RPM

2022 Summary Annual Report

Building a Better World for 75 Years



Honoring Our Values

One of the most important job requirements for any leader is to put purpose into people's lives. When people believe what they're doing truly matters, they're motivated and fulfilled knowing that every task they undertake is part of something larger. To help illustrate this at RPM, we often recite a story that reflects how we want everyone to feel about working here—like cathedral builders.

Table of Contents

- 2** Company Overview
- 3** Financial Highlights
- 5** Message from Chairman & CEO
- 14** Four-Segment Structure
- 16** Shareholder Information
- 17** Board of Directors and Company Leadership



A traveler walking up a mountain path sees three workers along his route. He catches up with the first worker and asks, "What are you doing?" The worker stops, puts down his wheelbarrow full of stones, wipes his brow and says, "You know, I ask myself that question every day. I hate this job and wish I was doing something else."

The traveler keeps walking up the mountain road and catches up with the next worker and asks, "What are you doing?" The worker puts down his wheelbarrow full of stones and says, "I have this job moving these stones up the mountain. And I'm happy to have it because it helps put food on the table for my family."

The traveler continues up the mountain road and catches up with the final worker and asks him, "What are you doing?" The man continues to push his stone-filled wheelbarrow up the mountain and says, "My fellow workers and I are building a great cathedral. When we're finished, it will stand for all time as a monument to what we accomplished together."

— FRANK C. SULLIVAN, RPM Chairman & Chief Executive Officer



Products from RPM's Construction Products Group (CPG), including illbruck, were used to seal the roof joints on the Church of our Lady in Dresden, Germany. CPG offers various products and solutions that have been used to maintain and renovate cathedrals, mosques and temples around the world.



Company Overview

Since our founding in 1947, RPM has grown to a **\$6.7 billion multinational company** committed to supporting our subsidiaries and our people to fulfill customer needs in specialty coatings, sealants, building materials and related services. Our company’s success over the past 75 years is directly linked to our deeply rooted value system and commitment to always doing the right thing, the right way, for the right reasons. As the world continues to change, we are mapping our future with the same level of transparency, trust and respect for the people we employ, the customers and stakeholders we serve and the world we all inhabit.

\$6.7b



Pure Air Control Services addresses indoor air-quality concerns through environmental consulting, building diagnostics, laboratory services and HVAC system hygienic cleaning and restoration. Above, an associate disinfects an HVAC system with high-temperature steam to restore airflow and energy efficiency while also improving air quality.

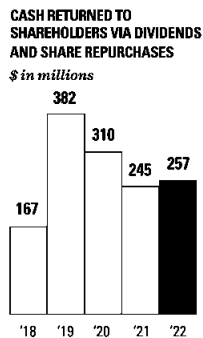
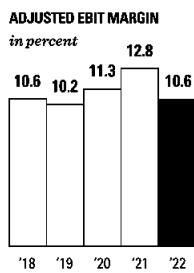
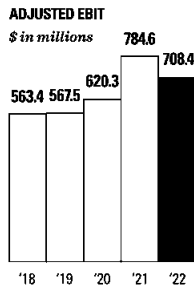
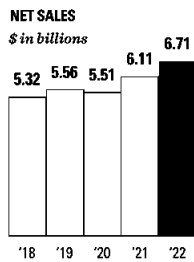
FY22 STRATEGIC BUSINESS ACQUISITIONS

- Dudick Inc.
- Pure Air Control Services Inc. and Building Health Check, LLC (photo above)
- Corsicana, Texas, manufacturing site sold by ChampionX Corporation
- TnD of Pittsburgh Inc.
- J.W. Brett Inc. (dba Brett Admixtures)
- Wood Repair Products Inc.
- The Lutz Company’s panelization division
- Chryso North America’s cement grinding aids and additives

Stock Listing	RPM (NYSE)
Founded	1947
Corporate Headquarters	Medina, Ohio
Operating Groups	Construction Products Performance Coatings Consumer Specialty Products
Associates Worldwide	16,800
Manufacturing Facilities	117
Net Sales	\$6.7 billion
Revenue by Region	North America: \$5.1b Europe: \$1.1b South America: \$265m Asia/Pacific: \$84m Africa/Middle East: \$159m
Net Income Attributable to RPM International Inc. Shareholders	\$491.5 million
Diluted Earnings Per Share	\$3.79
Consecutive Years of Increased Dividends	48
Shareholders	202,929 Institutional and Individual Investors

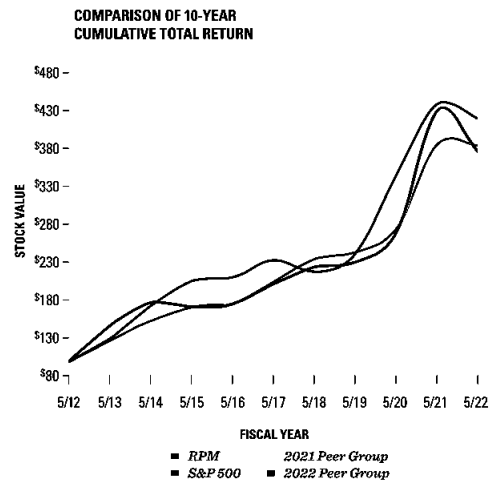
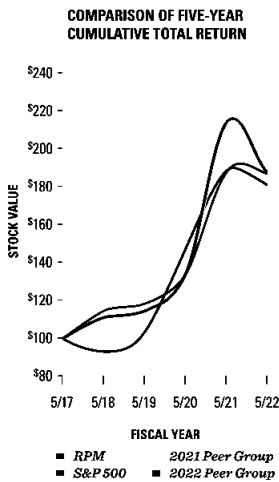


Financial Highlights



In thousands, except per share and percent data

All financial data based on fiscal years ended May 31,	2022	2021	2020	2019	2018
RESULTS FROM OPERATIONS					
Net sales	\$ 6,707,728	\$ 6,106,288	\$ 5,506,994	\$ 5,564,551	\$ 5,321,643
Net income attributable to RPM International Inc. shareholders	\$ 491,481	\$ 502,643	\$ 304,385	\$ 266,558	\$ 337,770
PER SHARE DATA					
Diluted earnings per common share attributable to RPM International Inc. shareholders	\$ 3.79	\$ 3.87	\$ 2.34	\$ 2.01	\$ 2.50
Cash dividends declared per share	\$ 1.58	\$ 1.50	\$ 1.43	\$ 1.37	\$ 1.26
Average shares outstanding - diluted	129,580	128,927	129,974	134,333	137,171
PERFORMANCE MEASURES					
Return on sales %	7.3	8.2	5.5	4.8	6.3
Return on total RPM International Inc. shareholders' equity %	26.4	33.5	22.8	17.6	22.0



The graphs above compare the cumulative five- and 10-year total return provided to shareholders on RPM International Inc.'s common stock relative to the cumulative total returns of the S&P 500 Index and two customized peer groups. An investment of \$100 (with reinvestment of all dividends) is assumed to have been made in RPM common stock, the peer groups, and the index on 5/31/2012 and 5/31/2017 and their relative performance is tracked through 5/31/2022. Peer Group companies include: Akzo Nobel NV, Axalta Coating Systems Ltd., Carlisle Companies Inc., GCP Applied Technologies Inc. (excluded from 2022 Peer Group), I.L.B. Fuller Company, Masco Corporation, PPG Industries, Inc., The Sherwin-Williams Company and Sika AG.

FINANCIAL DATA FOOTNOTES

Adjusted EBIT excludes restructuring charges and other items not indicative of ongoing operations of \$6.1 million, \$7.2 million, \$121.3 million, \$126.0 million and \$62.2 million in Fiscal 2022, Fiscal 2021, Fiscal 2020, Fiscal 2019 and Fiscal 2018, respectively. EBIT and Adjusted EBIT are non-GAAP financial measures. See our Annual Report on Form 10-K accompanying this report and our Current Reports on Form 8-K for more information.



Transparency, Trust and Respect

RPM's founder, Frank C. Sullivan, set out to create a culture built on transparency, trust and respect. This is the foundation of our corporate philosophy, The Value of 168, which represents the number of hours in a week and serves as a reminder that each of us has a limited amount of time – and a duty to use this gift wisely and productively.

Generations of Sullivans pay homage to The Value of 168 on their license plates.

RPM products have been used to sustain some of the world's most iconic structures, including the Eiffel Tower.


SoFi Stadium is a modern-day cathedral built with RPM's Euclid Chemical and Carboline products.

The Second Coating is...
METALLIC COATING with a STAINLESS STEEL BASE



To the Shareholders, Associates and Customers of RPM

EACH YEAR, I LOOK FORWARD TO SHARING RPM'S STORY WITH YOU IN THE PAGES OF THIS REPORT. THIS YEAR, I WRITE WHILE REFLECTING NOT ONLY ON THE PAST 365 DAYS, BUT ALSO ON 75 YEARS OF BUILDING A BETTER WORLD AT RPM AND THE GENERATIONS OF PEOPLE WHO'VE CONTRIBUTED TO OUR LASTING LEGACY.



FRANK C. SULLIVAN
Chairman & CEO

My grandfather, Frank C. Sullivan, founded this company in 1947 with a tremendous appreciation for the people who came to work for him. He recognized that his associates devoted a significant portion of their lives to RPM, and he set out to create a culture built on transparency, trust and respect. This is the foundation of our corporate philosophy, *The Value of 168*, which represents the number of hours in a week and serves as a reminder that each of us has a limited amount of time - and a duty to use this gift wisely and productively. My father, Thomas C. Sullivan, then spent more than five decades building RPM into a global, multi-billion-dollar business. While our company has evolved significantly since 1947 and we continue to map out a future focused on growth, one thing that will never change is our commitment to honoring the values my grandfather instilled and all the people who have upheld them over the last 75 years.

It would be impossible for me to update you on our annual performance without first acknowledging the heroic contributions of our associates. The last two years have been among the most challenging in our history, yet RPM



Top right and left: RPM associates show dedication and resiliency.

● 1947 Frank C. Sullivan founds Republic Powdered Metals (RPM).

● 1963 First public offering of RPM stock in state of Ohio.

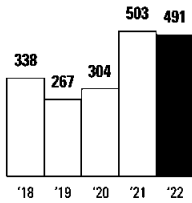


6

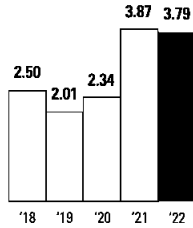


DAP's Tank Bond Thread Stopper is used here to repair a swing set. Consumers around the world rely on RPM products to complete their DIY projects.

CONSOLIDATED NET INCOME \$ in millions



DILUTED EARNINGS PER SHARE



associates have shown tremendous resolve. The Covid-19 pandemic changed how the world works. Beyond the initial wave of shutdowns and concerns about our personal health and safety, the pandemic left in its wake unprecedented supply-chain challenges, labor shortages, rising inflation and myriad other issues that continue to test us. Complicating matters even further is the ongoing war in Ukraine. From our factory floors and marketing operations to our logistics and leadership teams, RPM associates have remained resilient and made necessary adjustments to add value to our company and contribute to our sustained success.

Equally important is how our associates feel about working here. Earlier this year, we distributed our first company-wide employee engagement survey, and 88% of respondents indicated that they are "proud to be a part of RPM." To me,

88%

that statistic is as impactful as any other you'll find in this report. It's a testament to our culture and how we

treat people. Still, we aim to continually improve and plan to use tools like these surveys to further enhance what it means to work for RPM.

Thanks to our proud and talented team, RPM delivered another solid year of performance in fiscal year 2022 (FY22). Our annual sales increased 9.8% over the prior year to a record \$6.7 billion, and we returned \$256.9 million to our shareholders through cash dividends and share repurchases. Importantly, we extended our streak of consecutive annual shareholder dividend increases to 48 years and delivered diluted earnings per share of \$3.79. While our net income decreased from \$502.6 million in FY21 to \$491.5 million in FY22, the year was very much a story of our segments.

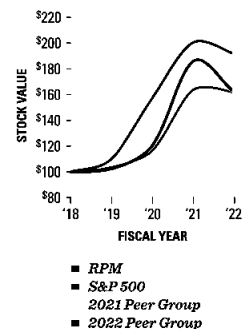
This chart shows the company's performance since the start of MAP to Growth.

Led by our Construction Products Group, three of our four segments achieved record-breaking EBIT in FY22. On pages 14 and 15 of this report, you can review financial results from each group as well as commentary from each of their presidents.

REFLECTING ON MAP TO GROWTH

From 2018 through 2021, we transitioned to a center-led business approach by completing our MAP (Margin

COMPARISON OF FOUR-YEAR CUMULATIVE TOTAL RETURN Among RPM International Inc., the S&P 500 Index, 2021 Peer Group and 2022 Peer Group



1969 RPM goes public nationally.

1971 Thomas C. Sullivan becomes CEO.

1979 Corporate strategy shifts to accelerate growth.



Acceleration Plan) to Growth operating improvement program. One of the program's outcomes was to streamline and align our manufacturing footprint to more effectively, efficiently and sustainably serve the entire operation. We implemented our MS-168 manufacturing system across many facilities, centralized procurement and aligned our administration to better serve our customers and create greater value for our shareholders.

As a result of our actions, we've generated \$320 million in annualized cost savings.

Beyond the efficiencies we've realized, I believe the most impactful outcome of MAP to Growth – and one that will serve us well for years to come – is how it has opened the cultural connections between our businesses. Across RPM, we are collaborating more than ever.


The level of transparency and trust among our operating companies is higher than it has ever been.

While MAP to Growth was implemented from 2018 to 2021, we started laying the groundwork for it over the last 15 years by bringing leaders from different operating companies together for

training and leadership development programs, such as our Strategic Leader Staff Ride and RPM University. Through these programs, our leaders develop camaraderie and lasting connections. The collaboration required for MAP to Growth felt like a natural next step. As a result, we now have an operation that truly embodies what we call Connections Creating Value – our internal effort to be united and aligned in our approach regardless of segment or operating company affiliation.

Another outcome of MAP to Growth is an enhanced ability for us to harness the power of

RPM's Nudura insulated concrete forms give rise to beautiful and sustainable structures.



● 1992 *RPM elects first woman, Lorrie Gustin, to Board of Directors.*



WE'RE IN A GREAT POSITION TO INVEST IN OUR BUSINESS, AND THAT'S EXACTLY WHAT WE'RE DOING. WE PLAN TO MEANINGFULLY INCREASE OUR CAPITAL EXPENDITURES FROM \$222 MILLION IN FY22 TO AROUND \$300 MILLION IN FY23.

data to help drive decisions and create even more efficiencies. The level and detail of data we're able to collect from across our operating companies is

MAP 2025 HIGHLIGHTS

\$8.5b in revenue

42% gross margin

16% adjusted EBIT

more robust than it's ever been, and it keeps getting better. This data pool presents us with an opportunity to drive further improvement and it's a key component of our new Margin Achievement Plan, MAP 2025. In the coming months, we will share details of MAP 2025 and how it will further advance RPM.

CELEBRATING ACHIEVEMENTS, ADJUSTING TO NEW REALITIES

FY22 demonstrated the importance of our balanced mix of consumer and industrial business. In the midst of a building boom, our three industrial-focused segments performed extraordinarily well, while our Consumer Group retreated from the record performance it experienced in FY21. Demand for products and services from our Construction Products Group - which experienced record sales and profitability

in FY22 - is up nearly 10%. At the same time, both the American Rescue and Recovery and Infrastructure Investment and Jobs acts are infusing trillions of dollars into the economy.

10%

Much of that money is targeted at areas where we are well-positioned. On the consumer side, we experienced double-digit growth rates during pandemic lockdowns that make it difficult to draw comparisons to our performance in the current environment. Still, we've embarked on an operational improvement plan that seeks to balance efficiency and resiliency to expand margins and profitability.

We can't detail our FY22 results without discussing price volatility. In my 20 years as CEO, we've been implementing modest price increases only when needed. However, the current inflationary environment has forced us to take an unprecedented approach to pricing. In the last 15 months alone, we've implemented multiple price increases, accounting for a 9.8% increase on average across the board. Price-increase actions are continuing as we enter FY23. These necessary actions are expected to add significantly to our FY23 results.

Carbolite associates demonstrate their commitment to Building a Better World for our customers and communities.



1994 RPM lands on Fortune 500 list for the first time.

1994 RPM purchases Rust-Oleum.

1995 RPM joins NASDAQ 100 Index and surpasses \$1 billion in sales.



Balanced Business Mix

RPM's diverse portfolio and balanced mix of consumer and industrial business help us withstand the cyclical performance of individual sectors year to year.

DIVERSE PRODUCT PORTFOLIO

- 37% Construction Products Group
- 33% Consumer Group
- 18% Performance Coatings Group
- 12% Specialty Products Group

Based on percentage of net sales.

48

years of consecutive annual dividend increases.



Our solutions serve needs across industries and interests.



INVESTING IN OUR FUTURE

We closed on eight acquisitions in FY22, with the Corsicana, Texas, manufacturing site, Dudick Inc. and Pure Air Control Services Inc. leading the way in terms of size. Because of the current economic and industry environment, we're deliberately shifting our capital allocation strategy away from sizeable acquisitions in favor of funding more internal growth opportunities.

As we begin FY23, we're playing offense. We're in a great position to invest in our business, and that's exactly what we're doing. We plan to meaningfully increase our capital expenditures from \$222 million in FY22 to around \$300 million in FY23, largely to support the tremendous growth we're experiencing in our Construction Products Group.

One of our FY22 purchases - the chemical manufacturing facility in Corsicana, Texas - is a focus of our internal investment approach in FY23. We've repurposed the site to serve as a manufacturing campus for a number of RPM operating companies. We plan to invest more than \$100 million in the coming years in the chemical


facility's infrastructure and capabilities. In addition, we've invested significantly in the workforce, having increased head count by over 25% with engineers, scientists and other professionals.



"Nearly overnight, RPM and its culture put our associates back to work in a focused way, investing capital to refurbish needed equipment, and giving an overall facelift to our site and its surroundings. RPM is helping to build a deeper community in the Corsicana area, allowing the site to stand on a positively strong reputation within its served industries and providing much needed innovation to drive safer manufacturing principles."

—Marty Donet, Corsicana plant manager

Corsicana is a great story because it's more than just a facility. In purchasing it, we also gained an experienced, dedicated and talented group of associates. From the frontline workers to management, the team there has quickly adapted to help us strengthen our supply chain and meet customer demand. When one of our largest chemical suppliers suffered a catastrophic event that cut off delivery of alkyd resins - a key ingredient for our aerosol paints - Corsicana's team stepped in and quickly began producing it.



● 1997 *RPM purchases Tremco.*

● 1998 *RPM switches from NASDAQ to NYSE.*



Left: Key Resin Epoxy Terrazzo flooring delivers beauty and durability that lasts the life of the building while providing ease of maintenance consistent with the best sustainable building practices.



Above: POWERply Endure BIO Adhesive TF is a bio-based roof membrane adhesive that's virtually odor-free.

communities they call home. At the same time, our company engages in efforts across our operations to continuously improve manufacturing processes to reduce our impact on the environment. We call our commitment *Building a Better World*.

This summer, we issued our 2021 Corporate Sustainability Report and, in it, we detail our commitment to our stakeholders. The report outlines our sustainability goals across five key priorities:

- **Lower greenhouse gas emissions**
- **Reduce energy consumption**
- **Minimize waste**
- **Increase recycling**
- **Reuse and conserve water**

Building a Better World depends on people who find purpose in their work. It's a long-standing mindset and essential component of the entrepreneurial spirit that our RPM associates embody. It drives us to do the right thing for each other, for our customers and for the future of our planet.



BUILDING A BETTER WORLD

Sustainability is fundamental to who we are at RPM. We provide a portfolio of products designed to protect, restore and renew the buildings, equipment and other items the world relies on every day. Our people embrace and enjoy the work they do while contributing to the

• 2002 *Frank C. Sullivan becomes third RPM CEO.*

• 2020 *RPM adopts Rooney Rule to fill Board of Director vacancies.*



Relentlessly Persistent

RPM associates embody an entrepreneurial mindset that shines through in how they deliver value to our company and customers while contributing to more colorful and compassionate communities.

We offer a robust medical plan that more than 85% of our U.S. associates elect.



Artists use DayGlo's water-based paint to brighten our world.

Carboline donated flooring to enhance the environment of this American Society for the Prevention of Cruelty to Animals location.



Less than 10% of U.S. private sector companies provide associates with both a defined pension plan and 401(k) with a company match – RPM is one of them.



EVEN AGAINST THE CURRENT UNSTABLE, UNSTEADY AND UNPREDICTABLE GLOBAL BACKDROP, RPM CONTINUES TO MAP OUT A FUTURE FILLED WITH OPPORTUNITY. UNDAUNTED, WE REMAIN RELENTLESSLY PERSISTENT.

At RPM, we have always prioritized developing and rewarding our associates throughout their careers, while providing a safe and supportive environment built on the foundation of transparency, trust and respect.

This is precisely why we're one of the less than 10% of private sector employers who continue to provide both a defined pension plan and 401(k) with a company match. On top of that, we offer a robust medical plan that more than 85% of our U.S. associates elect.

LIVING OUR VALUES, BUILDING OUR VALUE

One of our Board members once described RPM as "relentlessly persistent." Throughout our 75-year history, we've met many moments that have tested our limits. We've not only persevered, but we've thrived. Even against the current unstable, unsteady and



"After 23 wonderful years as part of the RPM family, I am looking forward to a wonderful retirement. RPM's generous, defined pension plan and matching 401(k) give my family the security we need as we move into this next phase of our lives."

—Terry Pfeleiderer, enterprise applications manager

unpredictable global backdrop, RPM continues to map out a future filled with opportunity. Undaunted, we remain relentlessly persistent.

I want to thank our Board of Directors, our customers, our associates and our investors for your continued trust in RPM. As we stand by our values, we stand to build further value for you and a better world for all.

Frank C. Sullivan
Chairman & Chief Executive Officer

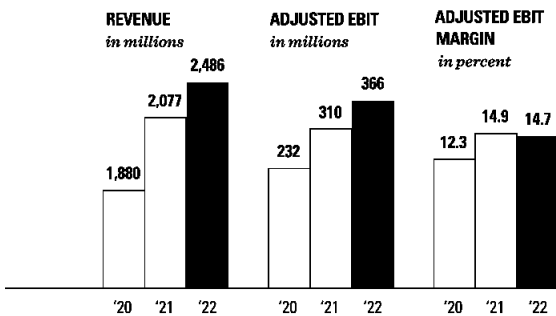
August 24, 2022

● 2022 *RPM celebrates 75 years and reaches \$6.7 billion in sales.*



Four-Segment Structure

OUR FOUR-SEGMENT OPERATING STRUCTURE ALLOWS RPM TO FOCUS ON OUR AREAS OF EXPERTISE WHILE IDENTIFYING AND IMPLEMENTING OPPORTUNITIES TO STREAMLINE, COLLABORATE AND SHARE BEST PRACTICES ACROSS THE MANY BRANDS THAT ARE PART OF THE RPM FAMILY.



Construction Products Group

Our Construction Products Group innovates and delivers unique solutions for use in the construction, restoration and maintenance of buildings. Its products meet the needs of design professionals, contractors, distributors and end users for industrial, commercial, residential and infrastructure projects in 130 countries and territories around the world.



“In FY22, Construction Products was a top performer – achieving sales of \$2.5 billion, a 19.7% increase over the previous year. Our Nudura business, which we acquired in 2018, is a game changer, giving us the ability to offer solutions for a building envelope that ultimately helps the end user reduce energy use. Another recent acquisition that’s really paying off is PureAir, which reconditions and repairs HVAC systems, often saving our customers millions of dollars compared to the cost of a new system while also improving air quality and increasing efficiency.”

– Paul Hoogenboom, President of the Tremco Construction Products Group



Consumer Group

of net sales

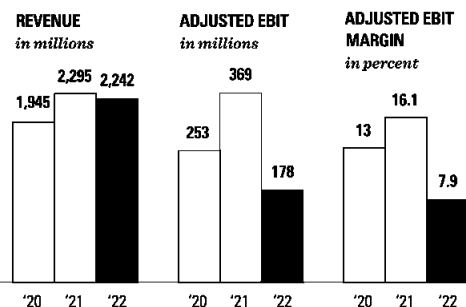
The Consumer Group’s products empower both professionals and do-it-yourselfers to beautify, protect and enhance what is important to them. These brands have a presence in home improvement centers, hardware and paint stores, mass merchants, craft stores, lumber yards and building material suppliers across North America to Europe, Australia, South Africa and South America.



“After posting record sales in FY21 – when people were busy with do-it-yourself projects during Covid-19 lockdowns – our Consumer Group faced many challenges in FY22, led by a significant increase in the cost of raw materials. Labor, transportation and ongoing pandemic issues persisted, yet our team continued to fight to maintain our market position during the year and plan to turn the corner on these challenges in FY23. We have implemented price increases with our customers, brought on additional capacity and are experiencing a more stable supply of raw materials, which will lead to higher levels of production and fill rates.”



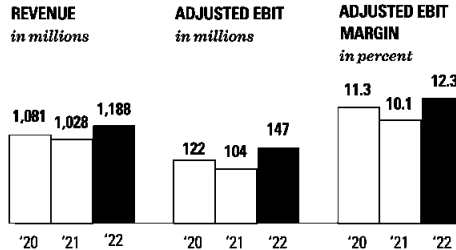
– Bill Spaulding, President of the Consumer Group



of net sales

Performance Coatings Group

The Performance Coatings Group innovates products for the protection, enhancement and life extension of steel and concrete used in industrial and commercial settings. These solutions are sold to a variety of end users and distributors and are formulated to address challenges in large and complex construction, maintenance and restoration projects around the world.



"The Performance Coatings Group achieved record financial performance in FY22 with all-time-high revenues, gross margin dollars, gross margin percentages, EBIT dollars, EBIT percentage and lowest working capital usage. We outperformed not only our historical results, but also our peer group, a direct result of our hard work to respond and adapt to dynamic market and industry challenges. Across our group, we believe our laser-like focus on market penetration and innovation in the coming year will propel us to expand our differentiation and pivot past our perceived and real competitors."

— Dave Dennsteadt, President of the Performance Coatings Group

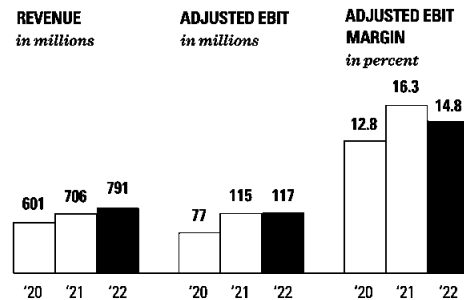
STONHARD



of net sales

Specialty Products Group

Our Specialty Products Group is a destination for entrepreneurial companies. With a variety of applications designed for industrial, commercial and niche end users, it serves the diverse needs of contractors, distributors, manufacturers and consumers across the U.S. and Europe.



"Our Specialty Products Group made great strides in developing the tools and capabilities to drive commercial excellence. These efforts are continuing into FY23 through improved cost accounting, better understanding of market pricing dynamics and more effective use of our enterprise resource planning system. In February, our Wood Finishes Group announced the development of a new \$25 million Research, Development & Innovation Center of Excellence in Greensboro, N.C. The 60,000-square-foot facility will serve to advance new ideas and innovation across RPM."



— Ronnie Holman, President of the Specialty Products Group

LEGEND





Shareholder Information

WORLD HEADQUARTERS

RPM International Inc.
2628 Pearl Road, Medina, OH 44256
Phone: 330-273-5090 or 800-776-4488
Website: www.rpminc.com Email: info@rpminc.com

ANNUAL SHAREHOLDERS' MEETING

RPM will hold its annual meeting of shareholders virtually at 2 p.m. ET on Oct. 6, 2022. Details are available on RPM's website at www.rpminc.com.

FORM 10-K & OTHER FINANCIAL INFORMATION

Investors may obtain, at no charge, a copy of the RPM Annual Report on Form 10-K and other investor information by contacting RPM's senior director of investor relations at 800-776-4488. The Form 10-K, other public financial reports and news releases may also be obtained electronically through the RPM website.

CORPORATE GOVERNANCE

Copies of the RPM Board of Directors Corporate Governance Guidelines, as well as the Committee Charters and RPM's Governance Documents, are available on RPM's website at www.rpminc.com, under "Sustainability/Corporate Governance." Copies of these materials are also available, without charge, upon written request to the Secretary of RPM.

INSTITUTIONAL INVESTOR & SECURITY ANALYST INQUIRIES

Security analysts and investment professionals with questions regarding RPM should contact Matt Schlarb, senior director of investor relations at 330-273-5090 or mschlarb@rpminc.com.

DIVIDEND PAYMENTS

Common stock cash dividends are payable quarterly, upon authorization of the Board of Directors. Regular payment dates are typically the last business day of January, April, July and October. RPM has increased cash dividend payments to its shareholders for 48 consecutive years.

STOCK TRANSFER AGENT, REGISTRAR & DIVIDEND DISBURSING AGENT

Effective June 21, 2021, RPM appointed American Stock Transfer & Trust Company (AST) as our stock transfer and dividend disbursing agent. AST maintains RPM's shareholder records and is responsible for disbursing dividend checks. Questions concerning your account, change of address, transfer of ownership, lost certificates, safekeeping of stock certificates, dividend payments, direct deposit of dividends and other related items should be directed to:

American Stock Transfer & Trust Company
6201 15th Avenue, Brooklyn, NY 11219
Email: help@astfinancial.com
Phone: 800-988-5238 or 718-921-8124 (outside the U.S.)
Website: www.astfinancial.com

INTERNET ACCOUNT ACCESS

Shareholders of record may access their accounts via the internet to view account holdings, change address, complete certain transactions and get answers to other stock-related inquiries through AST's website at www.astfinancial.com.

DIRECT STOCK PURCHASE & DIVIDEND REINVESTMENT PLAN

RPM offers a direct stock purchase and dividend reinvestment plan administered by AST. The plan allows new investors to purchase RPM common stock directly and existing shareholders to increase their holdings. There is no commission cost for shares purchased. The minimum initial investment is \$200. Additional cash investments must be at least \$25 and not more than \$5,000 per month. For more details on the plan or questions concerning existing dividend reinvestment accounts, please contact AST via the contact information listed above.

SUSTAINABILITY REPORT

RPM's sustainability report can be downloaded at www.rpminc.com/sustainability. You can also email sustainability@rpminc.com to learn more.

INDEPENDENT REGISTERED PUBLIC ACCOUNTING FIRM

Deloitte & Touche LLP, Cleveland, Ohio

LEGAL COUNSEL

Calfee, Halter & Griswold LLP, Cleveland, Ohio

RPM STOCK EXCHANGE LISTING

LISTED RPM International Inc. is listed on the New York Stock Exchange
NYSE

Trademarks Appearing in This Annual Report

API™ • Bison™ • Carboline® • Dap® • Dayglo® • Euclid Chemical™ • Euco® • Fibergate® • Flowcrete® • Gator® • Group PV™ • illbruck® • KC Kop-Coat Protection Products™ • Krud-Kutter® • Legend Brands® • Mohawk® • Nudura® • Pettit® • Plastic Wood® • Rust-Oleum® • Stonhard® • T Dryvit™ • T Tremco™ • T Nudura™ • TCI™ • USL™ • Varathane® • Zinsser®

Any marks appearing in this annual report that are not the trademarks of RPM International Inc. or its subsidiaries are the property of their respective owners.



Board of Directors and Company Leadership



*Pictured left to right:
William B. Summers, Jr., David A. Daberko,
Julie A. Lagacy, Kirkland B. Andrews,
Bruce A. Carbonari, Jenniffer D. Deckard,
Frank C. Sullivan, John M. Ballbach,
Frederick R. Nance, Salvatore D. Fazzolari,
Elizabeth F. Whited, Robert A. Livingston,
Ellen M. Pawlikowski*

BOARD OF DIRECTORS

Kirkland B. Andrews
Executive Vice President
& Chief Financial Officer
Evergy, Inc.

John M. Ballbach
Former Chairman &
Chief Executive Officer
VWR International, LLC

Bruce A. Carbonari
Retired Chairman &
Chief Executive Officer
Fortune Brands, Inc.

David A. Daberko
Retired Chairman &
Chief Executive Officer
National City Corporation

Jennifer D. Deckard
Chief Finance & Administrative Officer
*The Sisters of Notre Dame
of the United States*

Salvatore D. Fazzolari
Former Chairman, President
& Chief Executive Officer
Harsco Corporation

Julie A. Lagacy
Chief Sustainability & Strategy Officer
Caterpillar Inc.

Robert A. Livingston
Retired President &
Chief Executive Officer
Dover Corporation

Frederick R. Nance
Global Managing Partner
Squire Patton Boggs (U.S.) LLP

Ellen M. Pawlikowski
General, U.S. Air Force (Ret.) and Former
Commander, Air Force Materiel Command

Frank C. Sullivan
Chairman & Chief Executive Officer
RPM International Inc.

William B. Summers, Jr.
Retired Chairman &
Chief Executive Officer
McDonald Investments Inc.

Elizabeth F. Whited
Executive Vice President –
Sustainability & Strategy
Union Pacific Corporation



Elizabeth F. Whited was appointed to the RPM Board of Directors in FY22. As Executive Vice President – Sustainability & Strategy at Union Pacific Corporation, one of America's leading transportation companies,

Whited brings a wealth of experience in strategic planning, investor relations, sustainability, finance, marketing and sales to our board.



General (retired) Ellen Pawlikowski was appointed to the RPM Board of Directors in FY23. Pawlikowski is a retired four-star General of the United States Air Force and is an independent consultant, providing

expertise to industry and academia on strategic planning, program management, logistics and research and development.

OFFICERS

Frank C. Sullivan
Chairman &
Chief Executive Officer

Edward W. Moore
Senior Vice President,
General Counsel &
Chief Compliance Officer

Russell L. Gordon
Vice President &
Chief Financial Officer

Janeen B. Kastner
Vice President – Corporate
Benefits & Risk Management

Lee A. Bowers
Vice President –
Environmental, Health & Safety

Scott D. Copeland
Vice President –
Financial Planning & Analysis

Tracy D. Crandall
Vice President – Compliance &
Sustainability and Associate
General Counsel

Lonny R. DiRusso
Vice President &
Chief Information Officer

Bryan R. Gillette
Vice President – Internal Audit &
Chief Audit Executive

Gordon M. Hyde
Vice President – Manufacturing

Timothy R. Kinser
Vice President – Operations

John F. Kramer
Vice President –
Corporate Development

Michael J. Laroche
Vice President – Controller &
Chief Accounting Officer

Randell McShepard
Vice President – Public Affairs &
Chief Talent Officer

Mark T. Rankin
Vice President – Global Systems

Matthew T. Ratajezak
Vice President – Global Tax &
Treasurer

Thomas C. Sullivan, Jr.
Vice President –
Corporate Development



For more insights, visit 2022ar.rpminc.com for our online annual report.



RPM International Inc.
2628 Pearl Road, Medina, OH 44256
330-273-5090 or 800-776-4488
www.rpminc.com | info@rpminc.com