



ÅRSREGNSKAPET FOR REGNSKAPSÅRET 2024 - GENERELL INFORMASJON

Enheten

Organisasjonsnummer: 979 918 569
Organisasjonsform: Aksjeselskap
Foretaksnavn: BIOMED CONSULTING AS
Forretningsadresse: Nedre vei 7D
3183 HORTEN

Regnskapsår

Årsregnskapets periode: 01.01.2024 - 31.12.2024

Konsern

Morselskap i konsern: Nei

Regnskapsregler

Regler for små foretak benyttet: Ja
Benyttet ved utarbeidelsen av årsregnskapet til selskapet: Regnskapslovens alminnelige regler

Årsregnskapet fastsatt av kompetent organ

Bekreftet av representant for selskapet: Torfinn Steinar Ege
Dato for fastsettelse av årsregnskapet: 25.05.2025

Grunnlag for avgivelse

År 2024: Årsregnskapet er elektronisk innlevert
År 2023: Tall er hentet fra elektronisk innlevert årsregnskap fra 2024

Det er ikke krav til at årsregnskapet m.v. som sendes til Regnskapsregisteret er undertegnet. Kontrollen på at dette er utført ligger hos revisor/enhetens øverste organ. Sikkerheten ivaretas ved at innsender har rolle/rettighet for innsending av årsregnskapet via Altinn, og ved at det bekreftes at årsregnskapet er fastsatt av kompetent organ.

Brønnøysundregistrene, 09.07.2025



Resultatregnskap

Beløp i: NOK	Note	2024	2023
RESULTATREGNSKAP			
Inntekter			
Salgsinntekt		954 687	1 189 437
Sum inntekter		954 687	1 189 437
Kostnader			
Lønnskostnad	1	4 392	4 392
Annen driftskostnad		209 735	120 034
Sum kostnader		214 127	124 426
Driftsresultat		740 560	1 065 011
Finansinntekter og finanskostnader			
Annen renteinntekt		1 439	7
Annen finansinntekt		93 869	80
Verdiøkning markedsbaserte omløpsmidler		714 602	
Sum finansinntekter		809 910	87
Verdireduksjon markedsbaserte omløpsmidler			144 489
Annen finanskostnad		4 937	13
Sum finanskostnader		4 937	144 502
Netto finans		804 973	-144 415
Resultat før skattekostnad		1 545 533	920 596
Skattekostnad på resultat	2	162 028	234 319
Årsresultat		1 383 505	686 277
Årsresultat etter minoritetsinteresser		1 383 505	686 277
Totalresultat		1 383 505	686 277
Overføringer og disponeringer			
Avsatt til annen egenkapital		1 383 505	686 277
Sum overføringer og disponeringer		1 383 505	686 277



Resultatregnskap

Beløp i: NOK	Note	2024	2023
---------------------	-------------	-------------	-------------



Balanse

Beløp i: NOK	Note	2024	2023
BALANSE - EIENDELER			
Anleggsmidler			
Immaterielle eiendeler			
Utsatt skattefordel	2		
Sum anleggsmidler		0	0
Omløpsmidler			
Varer			
Fordringer			
Andre kortsiktige fordringer			15 074
Sum fordringer			15 074
Investeringer			
Markedsbaserte aksjer		4 660 698	509 803
Sum investeringer		4 660 698	509 803
Bankinnskudd, kontanter og lignende			
Bankinnskudd, kontanter o.l.		1 073 447	3 890 920
Sum bankinnskudd, kontanter og lignende		1 073 447	3 890 920
Sum omløpsmidler		5 734 145	4 415 796
SUM EIENDELER		5 734 145	4 415 796
BALANSE - EGENKAPITAL OG GJELD			
Egenkapital			
Innskutt egenkapital			
Aksjekapital	3	100 000	100 000
Sum innskutt egenkapital		100 000	100 000
Opptjent egenkapital			
Annen egenkapital		5 419 462	4 035 958



Balanse

Beløp i: NOK	Note	2024	2023
Sum opptjent egenkapital		5 419 462	4 035 958
Sum egenkapital	4	5 519 462	4 135 958
Gjeld			
Langsiktig gjeld			
Utsatt skatt	2		
Annen langsiktig gjeld			
Sum langsiktig gjeld		0	0
Kortsiktig gjeld			
Leverandørgjeld		1 887	5 000
Betalbar skatt	2	162 028	234 319
Skyldig offentlige avgifter		39 194	34 509
Annen kortsiktig gjeld		11 574	6 011
Sum kortsiktig gjeld		214 683	279 839
Sum gjeld		214 683	279 839
SUM EGENKAPITAL OG GJELD		5 734 145	4 415 796



Brønnøysundregistrene

ÅRSREGNSKAP FOR REGNSKAPSÅRET 2024 - GENERELL INFORMASJON

Journalnummer: 2025 653169

Enheten

Organisasjonsnummer: 979 918 569
Organisasjonsform: Aksjeselskap
Foretaksnavn: BIOMED CONSULTING AS
Forretningsadresse: Nedre vei 7D
3183 HORTEN

Regnskapsår

Årsregnskapets periode: 01.01.2024 - 31.12.2024

Konsern

Morselskap i konsern: Nei

Regnskapsregler

Regler for små foretak benyttet: Ja
Benyttet ved utarbeidelsen av
årsregnskapet til selskapet: Regnskapslovens alminnelige regler

Årsregnskapet fastsatt av kompetent organ

Bekreftet av representant for selskapet: Torfinn Steinar Ege
Dato for fastsettelse av årsregnskapet: 25.05.2025

Revisjon

Selskapet har besluttet at årsregnskapet
ikke skal revideres: Ja

Grunnlag for avgivelse

År 2024: Årsregnskap er elektronisk innlevert.
År 2023: Tall er hentet fra elektronisk innlevert årsregnskap fra 2024.

Det er ikke krav til at årsregnskapet m.v. som sendes til Regnskapsregisteret er undertegnet. Kontrollen på at dette er utført ligger hos revisor/enhetens øverste organ. Sikkerheten ivaretas ved at innsender har rolle/rettighet for innsending av årsregnskapet via Altinn, og ved at det bekreftes at årsregnskapet er fastsatt av kompetent organ.

Brønnøysundregistrene, 08.07.2025



Organisasjonsnr: 979 918 569
BIOMED CONSULTING AS

RESULTATREGNSKAP

Beløp i: NOK	Note	2024	2023
RESULTATREGNSKAP			
Inntekter			
Salgsinntekt		954 687	1 189 437
Sum inntekter		954 687	1 189 437
Kostnader			
Lønnskostnad	1	4 392	4 392
Annen driftskostnad		209 735	120 034
Sum kostnader		214 127	124 426
Driftsresultat		740 560	1 065 011
Finansinntekter og finanskostnader			
Annen renteinntekt		1 439	7
Annen finansinntekt		93 869	80
Verdiøkning markedsbaserte omløpsmidler		714 602	
Sum finansinntekter		809 910	87
Verdireduksjon markedsbaserte omløpsmidler			144 489
Annen finanskostnad		4 937	13
Sum finanskostnader		4 937	144 502
Netto finans		804 973	-144 415
Resultat før skattekostnad		1 545 533	920 596
Skattekostnad på resultat	2	162 028	234 319
Årsresultat		1 383 505	686 277
Årsresultat etter minoritetsinteresser		1 383 505	686 277
Totalresultat		1 383 505	686 277
Overføringer og disponeringer			
Avsatt til annen egenkapital		1 383 505	686 277
Sum overføringer og disponeringer		1 383 505	686 277



Organisasjonsnr: 979 918 569
BIOMED CONSULTING AS

BALANSE

Beløp i: NOK	Note	2024	2023
BALANSE - EIENDELER			
Anleggsmidler			
Immaterielle eiendeler			
Utsatt skattefordel	2		
Sum anleggsmidler		0	0
Omløpsmidler			
Varer			
Fordringer			
Andre kortsiktige fordringer			15 074
Sum fordringer			15 074
Investeringer			
Markedsbaserte aksjer		4 660 698	509 803
Sum investeringer		4 660 698	509 803
Bankinnskudd, kontanter og lignende			
Bankinnskudd, kontanter o. l.		1 073 447	3 890 920
Sum bankinnskudd, kontanter og lignende		1 073 447	3 890 920
Sum omløpsmidler		5 734 145	4 415 796
SUM EIENDELER		5 734 145	4 415 796
BALANSE - EGENKAPITAL OG GJELD			
Egenkapital			
Innskutt egenkapital			
Aksjekapital	3	100 000	100 000
Sum innskutt egenkapital		100 000	100 000
Opptjent egenkapital			
Annen egenkapital		5 419 462	4 035 958
Sum opptjent egenkapital		5 419 462	4 035 958
Sum egenkapital	4	5 519 462	4 135 958
Gjeld			
Langsiktig gjeld			
Utsatt skatt	2		
Annen langsiktig gjeld			



Sum langsiktig gjeld	0	0
Kortsiktig gjeld		
Leverandørgjeld	1 887	5 000
Betalbar skatt	162 028	234 319
Skyldig offentlige avgifter	39 194	34 509
Annen kortsiktig gjeld	11 574	6 011
Sum kortsiktig gjeld	214 683	279 839
Sum gjeld	214 683	279 839
SUM EGENKAPITAL OG GJELD	5 734 145	4 415 796



Organisasjonsnr: 979 918 569
BIOMED CONSULTING AS

NOTEOPPLYSNINGER - SELSKAP - alle poster oppgitt i hele tall

Note

1

Antall årsverk i regnskapsåret
0.00

Sum Beløp

Balanseført verdi 31.12. Varige driftsmidler Immaterielle eiend.

Konsernregnskap

Morselskapet sitt navn

Forretningskontor for morselskapet

Begrunnelse for at datterselskap er utelatt fra konsolideringen

Samlet beløp - tilknyttet selskap Årets Fjorårets

Samlet beløp - foretak i samme konsern Årets Fjorårets

Samlet beløp - foretak i samme konsern Årets Fjorårets

Samlet beløp - felles kontrollert virksomhet Årets Fjorårets

Pantstillelse Beløp

Beholdning av egne aksjer Antall Pålydende Andel av aksjek.



Resultatregnskap			
Biomed Consulting AS			
Driftsinntekter og driftskostnader	Note	2024	2023
Salgsinntekt		954 687	1 189 437
Sum driftsinntekter		954 687	1 189 437
Lønnskostnad	1	4 392	4 392
Annen driftskostnad		209 735	120 034
Sum driftskostnader		214 127	124 426
Driftsresultat		740 560	1 065 011
Finansinntekter og finanskostnader			
Annen renteinntekt		1 439	7
Annen finansinntekt		93 869	80
Verdiøkning markedsbaserte omløpsmidler		714 602	0
Verdireduksjon markedsbaserte omløpsmidler		0	144 489
Annen finanskostnad		4 937	13
Resultat av finansposter		804 973	-144 415
Resultat før skattekostnad		1 545 533	920 596
Skattekostnad på resultat	2	162 028	234 319
Resultat		1 383 505	686 277
Årsresultat		1 383 505	686 277
Overføringer			
Avsatt til annen egenkapital		1 383 505	686 277
Sum overføringer		1 383 505	686 277






Balanse			
Biomed Consulting AS			
Eiendeler	Note	2024	2023
Anleggsmidler			
Omløpsmidler			
Fordringer			
Andre kortsiktige fordringer		0	15 074
Sum fordringer		<u>0</u>	<u>15 074</u>
Investeringer			
Markedsbaserte aksjer		4 660 698	509 803
Sum investeringer		<u>4 660 698</u>	<u>509 803</u>
Bankinnskudd, kontanter o.l.		1 073 447	3 890 920
Sum omløpsmidler		<u>5 734 145</u>	<u>4 415 796</u>
Sum eiendeler		<u>5 734 145</u>	<u>4 415 796</u>



Balanse			
Biomed Consulting AS			
Egenkapital og gjeld	Note	2024	2023
Egenkapital			
Innskutt egenkapital			
Aksjekapital	3	100 000	100 000
Sum innskutt egenkapital		100 000	100 000
Opptjent egenkapital			
Annen egenkapital		5 419 462	4 035 958
Sum opptjent egenkapital		5 419 462	4 035 958
Sum egenkapital	4	5 519 462	4 135 958
Gjeld			
Kortsiktig gjeld			
Leverandørgjeld		1 887	5 000
Betalbar skatt	2	162 028	234 319
Skyldig offentlige avgifter		39 194	34 509
Annen kortsiktig gjeld		11 574	6 011
Sum kortsiktig gjeld		214 683	279 839
Sum gjeld		214 683	279 839
Sum egenkapital og gjeld		5 734 145	4 415 796

Horten, 25.05.25
Styret i Biomed Consulting AS

 Torfinn Steinar Ege styreleder/daglig leder	 Therese Ege Hære styremedlem	 Andreas Rollsten Ege styremedlem
---	--	--

Biomed Consulting AS Side 2



Noter 2024

Biomed Consulting AS

Regnskapsprinsipper

I årsregnskapet er alle poster verdsatt og periodisert i overensstemmelse med regnskapslovens bestemmelser og reglene som følger av god regnskapsskikk for små foretak.

Klassifisering

Eiendeler bestemt til varig eie eller bruk, samt fordringer med forfall mer enn ett år etter balansedagen er medtatt som anleggsmidler. Øvrige eiendeler er klassifisert som omløpsmidler. Gjeld som forfaller senere enn ett år etter regnskapsperiodens utløp er oppført som langsiktig gjeld.

Varige driftsmidler

Varige driftsmidler er vurdert til anskaffelseskost etter fradrag for bedriftsøkonomiske avskrivninger som er beregnet på grunnlag av kostpris og antatt økonomisk levetid.

Aksjer

Investeringer i markedsbaserte aksjer, aksjefond og andre verdipapirer er vurdert til markedsverdi.

Fordringer

Fordringer er oppført i balansen med fordringens pålydende etter fradrag for konstaterte og forventede tap.

Skattekostnad og utsatt skatt

Skattekostnaden er knyttet til det regnskapsmessige resultat og består av betalbar skatt og endring i netto utsatt skatt/utsatt skattefordel.

Utsatt skatt/utsatt skattefordel i resultatregnskapet er skatt beregnet på endringer i midlertidige forskjeller mellom skattemessige og regnskapsmessige verdier. I stedet for å vise årets skattemessige disposisjoner brutto i regnskapet, bokføres skatteeffekten som en del av årets skattekostnad. Utsatt skatt avsettes som langsiktig gjeld i balansen. I den grad utsatt skattefordel overstiger utsatt skatt, medtas utsatt skattefordel i balansen iht god regnskapsskikk.

Driftsinntekter og kostnader

Inntektsføring skjer etter opptjeningsprinsippet som normalt vil være leveringstidspunktet for varer og tjenester. Kostnader medtas etter sammenstillingsprinsippet, dvs at kostnader medtas i samme periode som tilhørende inntekter inntektsføres.

Note 1 – Lønnskostnad, antall ansatte, godtgjørelser, med mer

Lønnskostnader består av følgende poster:

Lønnskostnader	2024	2023
Lønninger	0	0
Arbeidsgiveravgift	0	
Pensjonskostnader	0	0
Andre ytelser	4392	4 392
Sum	4 392	4 392

Innskuddsbaserte pensjonsordninger

Selskapet har ingen ansatte og dermed ikke pliktig til å etablere obligatorisk tjenstepensjon.

Note 2 – Skattekostnad

Årets skattekostnad består av:

Betalbar skatt	162 028
Endring utsatt skatt	0



Noter 2024

Biomed Consulting AS

Netto skattekostnad	162 028		
Utsatt skatt /utsatt skattefordel:	31.12.24	31.12.23	Endring
Netto grunnlag	0	0	0
Utsatt skatt (+)/skattefordel (-) 22 %	0	0	0

Alle midlertidige forskjeller kan utlignes og dette er gjennomført i beregningen av utsatt skatt /utsatt

Note 3 – Antall aksjer, aksjonærer

Aksjeklasse	Antall	Pålydende	Balanseført
Ordinære aksjer	500	200	100 000
Selskapets aksjonærer er:	Antall aksjer	Eierandel	
Thorfinn Ege, styrelleder	320	64 %	
Therese Ege, styremedlem	60	12 %	
Andreas Ege, styremedlem	60	12 %	
Cathrine Ege	60	12 %	
	<u>500</u>	<u>100 %</u>	

Note 4 – Egenkapital

Årets endring i egenkapital:	Aksjekapital	Overkurs	Annen EK	Sum
Egenkapital 01.01.	100 000	0	4 035 958	4 135 958
Årets resultat	0	0	1 383 505	1 383 505
Utbytte	0	0	0	0
Egenkapital 31.12.	100 000	0	5 419 463	5 519 462

Det bekreftes at forutsetningen om fortsatt drift er til stede og lagt til grunn ved utarbeidelsen av regnskapet.