



ÅRSREGNSKAPET FOR REGNSKAPSÅRET 2022 - GENERELL INFORMASJON

Enheten

Organisasjonsnummer: 927 971 992
Organisasjonsform: Aksjeselskap
Foretaksnavn: ORIAB AS
Forretningsadresse: Boganesveien 114
4032 STAVANGER

Regnskapsår

Årsregnskapets periode: 01.01.2022 - 31.12.2022

Konsern

Morselskap i konsern: Nei

Regnskapsregler

Regler for små foretak benyttet: Ja
Benyttet ved utarbeidelsen av årsregnskapet til selskapet: Regnskapslovens alminnelige regler

Årsregnskapet fastsatt av kompetent organ

Bekreftet av representant for selskapet: KJELL HAVER REGNSKAPSSERVICE AS

Dato for fastsettelse av årsregnskapet: 19.02.2023

Grunnlag for avgivelse

År 2022: Årsregnskapet er elektronisk innlevert
År 2021: Tall er hentet fra elektronisk innlevert årsregnskap fra 2022

Det er ikke krav til at årsregnskapet m.v. som sendes til Regnskapsregisteret er undertegnet. Kontrollen på at dette er utført ligger hos revisor/enhetens øverste organ. Sikkerheten ivaretas ved at innsender har rolle/rettighet for innsending av årsregnskapet via Altinn, og ved at det bekreftes at årsregnskapet er fastsatt av kompetent organ.

Brønnøysundregistrene, 09.03.2023



Brønnøysundregistrene

Brønnøysundregistrene Årsregnskap regnskapsåret 2022 for 927971992

Postadresse: 8910 Brønnøysund

Telefoner: Opplysningstelefonen 75 00 75 00 Telefaks 75 00 75 05

E-post: firmapost@brreg.no Internett: www.brreg.no

Organisasjonsnummer: 974 760 673



Resultatregnskap

Beløp i: NOK	Note	2022	2021
RESULTATREGNSKAP			
Inntekter			
Salgsinntekt		1 385 426	
Sum inntekter		1 385 426	
Kostnader			
Endring i beholdning av varer under tilvirkning og ferdig tilvirkede varer		475 061	
Varekostnad		190 813	
Lønnskostnad	1	9 592	
Annen driftskostnad		264 997	1 125
Sum kostnader		940 463	1 125
Driftsresultat		444 963	-1 125
Finansinntekter og finanskostnader			
Annen renteinntekt		18	
Sum finansinntekter		18	
Annen rentekostnad		28 737	
Sum finanskostnader		28 737	
Netto finans		-28 719	
Ordinært resultat før skattekostnad		416 244	-1 125
Skattekostnad på resultat		91 574	
Ordinært resultat etter skattekostnad		324 670	-1 125
Årsresultat		324 670	-1 125
Årsresultat etter minoritetsinteresser		324 670	-1 125
Totalresultat		324 670	-1 125
Overføringer og disponeringer			
Udekket tap		1 125	-1 125



Resultatregnskap

Beløp i: NOK	Note	2022	2021
Overført til annen egenkapital		323 545	
Sum overføringer og disponeringer		324 670	-1 125



Balanse

Beløp i: NOK	Note	2022	2021
BALANSE - EIENDELER			
Anleggsmidler			
Immaterielle eiendeler			
Andre langsiktige fordringer	2		
Sum anleggsmidler		0	0
Omløpsmidler			
Varer			
Sum varer		372 000	
Fordringer			
Kundefordringer	2	63 900	
Andre kortsiktige fordringer		7 858	
Sum fordringer	2	71 758	
Bankinnskudd, kontanter og lignende			
Bankinnskudd, kontanter o.l.		201 384	28 875
Sum bankinnskudd, kontanter og lignende		201 384	28 875
Sum omløpsmidler		645 142	28 875
SUM EIENDELER		645 142	28 875
BALANSE - EGENKAPITAL OG GJELD			
Egenkapital			
Innskutt egenkapital			
Aksjekapital		30 000	30 000
Sum innskutt egenkapital		30 000	30 000
Opptjent egenkapital			
Annen egenkapital		317 975	-5 570
Udekket tap			1 125
Sum opptjent egenkapital		317 975	-6 695



Balanse

Beløp i: NOK	Note	2022	2021
Sum egenkapital		347 975	23 305
Gjeld			
Langsiktig gjeld			
Annen langsiktig gjeld			
Gjeld til kredittinstitusjoner	2	180 220	
Langsiktig konserngjeld	2		
Sum annen langsiktig gjeld		180 220	
Sum langsiktig gjeld		180 220	0
Kortsiktig gjeld			
Leverandørgjeld		15 079	
Betalbar skatt		91 574	
Skyldig offentlige avgifter		9 619	
Annen kortsiktig gjeld		675	5 570
Sum kortsiktig gjeld		116 947	5 570
Sum gjeld		297 167	5 570
SUM EGENKAPITAL OG GJELD		645 142	28 875



Brønnøysundregistrene

ÅRSREGNSKAP FOR REGNSKAPSÅRET 2022 - GENERELL INFORMASJON

Journalnummer: 2023 319500

Enheten

Organisasjonsnummer: 927 971 992
Organisasjonsform: Aksjeselskap
Foretaksnavn: ORIAB AS
Forretningsadresse: Boganesveien 114
4032 STAVANGER

Regnskapsår

Årsregnskapets periode: 01.01.2022 - 31.12.2022

Konsern

Morselskap i konsern: Nei

Regnskapsregler

Regler for små foretak benyttet: Ja
Benyttet ved utarbeidelsen av årsregnskapet til selskapet: Regnskapslovens alminnelige regler

Årsregnskapet fastsatt av kompetent organ

Bekreftet av representant for selskapet: KJELL HAVER REGNSKAPSSERVICE AS
Dato for fastsettelse av årsregnskapet: 19.02.2023

Revisjon

Selskapet har besluttet at årsregnskapet ikke skal revideres: Ja
Årsregnskapet er utarbeidet av ekstern autorisert regnskapsfører: Ja
Ekstern autorisert regnskapsfører har i løpet av regnskapsåret bistått ved den løpende regnskapsføringen eller utført andre tjenester for selskapet enn å utarbeide årsregnskapet: Ja

Grunnlag for avgivelse

År 2022: Årsregnskap er elektronisk innlevert.
År 2021: Tall er hentet fra elektronisk innlevert årsregnskap fra 2022.

Det er ikke krav til at årsregnskapet m.v. som sendes til Regnskapsregisteret er undertegnet. Kontrollen på at dette er utført ligger hos revisor/enhetens øverste organ. Sikkerheten ivaretas ved at innsender har rolle/rettighet for innsending av årsregnskapet via Altinn, og ved at det bekreftes at årsregnskapet er fastsatt av kompetent organ.

Brønnøysundregistrene, 08.03.2023

Brønnøysundregistrene
Postadresse: Postboks 900, 8910 Brønnøysund
Telefon: 75 00 75 00
E-post: firmapost@brreg.no Internett: www.brreg.no
Organisasjonsnummer: 974 760 673



Organisasjonsnr: 927 971 992
ORIAB AS

RESULTATREGNSKAP

Beløp i: NOK	Note	2022	2021
RESULTATREGNSKAP			
Inntekter			
Salgsinntekt		1 385 426	
Sum inntekter		1 385 426	
Kostnader			
Endring i beholdning av varer under tilvirkning og ferdig tilvirkede varer		475 061	
Varekostnad		190 813	
Lønnskostnad	1	9 592	
Annen driftskostnad		264 997	1 125
Sum kostnader		940 463	1 125
Driftsresultat		444 963	-1 125
Finansinntekter og finanskostnader			
Annen renteinntekt		18	
Sum finansinntekter		18	
Annen rentekostnad		28 737	
Sum finanskostnader		28 737	
Netto finans		-28 719	
Ordinært resultat før skattekostnad		416 244	-1 125
Skattekostnad på resultat		91 574	
Ordinært resultat etter skattekostnad		324 670	-1 125
Årsresultat		324 670	-1 125
Årsresultat etter minoritetsinteresser		324 670	-1 125
Totalresultat		324 670	-1 125
Overføringer og disponeringer			
Udekket tap		1 125	-1 125
Overført til annen egenkapital		323 545	
Sum overføringer og disponeringer		324 670	-1 125



Organisasjonsnr: 927 971 992
ORIAB AS

BALANSE

Beløp i: NOK	Note	2022	2021
BALANSE - EIENDELER			
Anleggsmidler			
Immaterielle eiendeler			
Andre langsiktige fordringer	2		
Sum anleggsmidler		0	0
Omløpsmidler			
Varer			
Sum varer		372 000	
Fordringer			
Kundefordringer	2	63 900	
Andre kortsiktige fordringer		7 858	
Sum fordringer	2	71 758	
Bankinnskudd, kontanter og lignende			
Bankinnskudd, kontanter o. l.		201 384	28 875
Sum bankinnskudd, kontanter og lignende		201 384	28 875
Sum omløpsmidler		645 142	28 875
SUM EIENDELER		645 142	28 875
BALANSE - EGENKAPITAL OG GJELD			
Egenkapital			
Innskutt egenkapital			
Aksjekapital		30 000	30 000
Sum innskutt egenkapital		30 000	30 000
Opptjent egenkapital			
Annen egenkapital		317 975	-5 570
Udekket tap			1 125
Sum opptjent egenkapital		317 975	-6 695
Sum egenkapital		347 975	23 305
Gjeld			
Langsiktig gjeld			
Annen langsiktig gjeld			
Gjeld til kredittinstitusjoner	2	180 220	



Langsiktig konserngjeld	2		
Sum annen langsiktig gjeld		180 220	
Sum langsiktig gjeld		180 220	0
Kortsiktig gjeld			
Leverandørgjeld		15 079	
Betalbar skatt		91 574	
Skyldig offentlige avgifter		9 619	
Annen kortsiktig gjeld		675	5 570
Sum kortsiktig gjeld		116 947	5 570
Sum gjeld		297 167	5 570
SUM EGENKAPITAL OG GJELD		645 142	28 875



Organisasjonsnr: 927 971 992
ORIAB AS

NOTEOPPLYSNINGER - SELSKAP - alle poster oppgitt i hele tall

Note

Antall årsverk i regnskapsåret
0.00

<u>Sum</u>	<u>Beløp</u>
<u>Balanseført verdi 31.12.</u>	<u>Varige driftsmidler Immaterielle eiend.</u>

Konsernregnskap

Morselskapet sitt navn

Forretningskontor for morselskapet

Begrunnelse for at datterselskap er utelatt fra konsolideringen

<u>Samlet beløp - tilknyttet selskap</u>	<u>Årets</u>	<u>Fjorårets</u>
------------------------------------------	--------------	------------------

<u>Samlet beløp - foretak i samme konsern</u>	<u>Årets</u>	<u>Fjorårets</u>
-----------------------------------------------	--------------	------------------

<u>Samlet beløp - foretak i samme konsern</u>	<u>Årets</u>	<u>Fjorårets</u>
-----------------------------------------------	--------------	------------------

<u>Samlet beløp - felles kontrollert virksomhet</u>	<u>Årets</u>	<u>Fjorårets</u>
-----------------------------------------------------	--------------	------------------

<u>Pantstillelse</u>	<u>Beløp</u>
----------------------	--------------

<u>Beholdning av egne aksjer</u>	<u>Antall</u>	<u>Pålydende</u>	<u>Andel av aksjek.</u>
----------------------------------	---------------	------------------	-------------------------



Årsregnskap 2022 Oriab AS

Resultatregnskap
Balanse
Noter til regnskapet

ÅBM JAH
[Handwritten signatures]

Org.nr.: 927 971 992



Resultatregnskap

Oriab AS

Driftsinntekter og driftskostnader	Note	2022	2021
Salgsinntekt		1 385 426	0
Sum driftsinntekter		1 385 426	0
Varekostnad		190 813	0
End. beh. varer u.tilv. og ferdigvarer		475 061	0
Lønnskostnad	1	9 592	0
Annen driftskostnad		264 997	1 125
Sum driftskostnader		940 463	1 125
Driftsresultat		444 963	-1 125
Finansinntekter og finanskostnader			
Annen renteinntekt		18	0
Annen rentekostnad		28 737	0
Resultat av finansposter		-28 719	0
Resultat før skattekostnad		416 244	-1 125
Skattekostnad på resultat		91 574	0
Årsresultat		324 670	-1 125
Overføringer			
Avsatt til dekning av tidligere udekket tap		1 125	0
Overført til udekket tap		0	1 125
Overført til annen egenkapital		-323 545	0
Sum overføringer		324 670	-1 125

Oriab AS

Side 2



Balanse

Oriab AS

Eiendeler	Note	2022	2021
Omløpsmidler			
Lager av varer og annen beholdning		372 000	0
Fordringer			
Kundefordringer	2	63 900	0
Andre kortsiktige fordringer		7 858	0
Sum fordringer	2	71 758	0
Bankinnskudd, kontanter o.l.		201 384	28 875
Sum omløpsmidler		645 142	28 875
Sum eiendeler		645 142	28 875

Oriab AS

Handwritten signatures and initials: JRAH, O.H., and others.

Side 3



Balanse

Oriab AS

Egenkapital og gjeld	Note	2022	2021
Egenkapital			
Innskutt egenkapital			
Aksjekapital		30 000	30 000
Sum innskutt egenkapital		30 000	30 000
Opptjent egenkapital			
Annen egenkapital		317 975	-5 570
Udekket tap		0	-1 125
Sum opptjent egenkapital		317 975	-6 695
Sum egenkapital		347 975	23 305
Gjeld			
Annen langsiktig gjeld			
Gjeld til kredittinstitusjoner	2	180 220	0
Sum annen langsiktig gjeld		180 220	0
Kortsiktig gjeld			
Leverandørgjeld		15 079	0
Betalbar skatt		91 574	0
Skyldig offentlige avgifter		9 619	0
Annen kortsiktig gjeld		675	5 570
Sum kortsiktig gjeld		116 947	5 570
Sum gjeld		297 167	5 570
Sum egenkapital og gjeld		645 142	28 875

Oriab AS

Side 4


Handwritten signatures: G, JRH, and others.




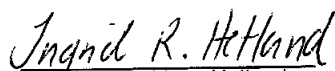
Balanse


Oriab AS
Styret i Oriab AS

19/2/23


Ole Hetland
styreleder


Rune Håkon Hetland
styremedlem/daglig leder


Ingrid Roaldsen Hetland
styremedlem


Ase Brit Hetland
styremedlem



Regnskapsprinsipper

Årsregnskapet er satt opp i samsvar med regnskapslovens bestemmelser og god regnskapsskikk for små foretak.

Salgsinntekter

Inntektsføring ved salg av varer skjer på leveringstidspunktet. Tjenester inntektsføres i takt med utførelsen. Andelen av salgsinntekter som knytter seg til fremtidige serviceytelser balanseføres som uopptjent inntekt ved salget, og inntektsføres deretter i takt med levering av ytelsene.

Inntekter fra salg av tjenester og langsiktige tilvirkingsprosjekter resultatføres i takt med prosjektets fullføringsgrad, når utfallet av transaksjonen kan estimeres på en pålitelig måte. Fremdriften måles som påløpte kostnader i forhold til totalt estimerte kostnader. Når transaksjonens utfall ikke kan estimeres pålitelig, vil kun inntekter tilsvarende påløpte prosjektkostnader inntektsføres. I den perioden det blir identifisert at et prosjekt vil gi et negativt resultat, vil det estimerte tapet på kontrakten bli resultatført i sin helhet.

Klassifisering og vurdering av balanseposter

Omløpsmidler og kortsiktig gjeld omfatter poster som forfaller til betaling innen ett år etter balansedagen, samt poster som knytter seg til varekretsløpet. Øvrige poster er klassifisert som anleggsmiddel/langsiktig gjeld.

Omløpsmidler vurderes til laveste av anskaffelseskost og virkelig verdi. Kortsiktig gjeld balanseføres til nominelt beløp på etableringstidspunktet.

Anleggsmidler vurderes til anskaffelseskost, men nedskrives til virkelig verdi ved verdifall som ikke forventes å være forbigående. Anleggsmidler med begrenset økonomisk levetid avskrives planmessig. Langsiktig gjeld balanseføres til nominelt beløp på etableringstidspunktet.

Fordringer

Kundefordringer og andre fordringer er oppført i balansen til pålydende etter fradrag for avsetning til forventet tap. Avsetning til tap gjøres på grunnlag av individuelle vurderinger av de enkelte fordringene. I tillegg gjøres det for øvrige kundefordringer en uspesifisert avsetning for å dekke antatt tap.

Skatter

Skattekostnaden i resultatregnskapet omfatter både periodens betalbare skatt og endring i utsatt skatt. Utsatt skatt er beregnet med 22% på grunnlag av de midlertidige forskjeller som eksisterer mellom regnskapsmessige og skattemessige verdier, samt ligningsmessig underskudd til fremføring ved utgangen av regnskapsåret. Skatteøkende og skattereduserende midlertidige forskjeller som reverserer eller kan reversere i samme periode er utlignet og nettoført. Netto utsatt skattefordel balanseføres i den grad det er sannsynlig at denne kan bli nytte gjort.

Note 1 Lønnskostnader og antall årsverk

Lønnskostnader	2022
Lønninger	2 196
Arbeidsgiveravgift	310
Andre ytelser	7 086
Sum	9 592

Selskapet har i 2022 sysselsatt 0 årsverk.

ABH JRA



Note 2 Gjeld

Pantsatt gjeld til kredittinstitusjoner	180 220
Pantsatte eiendeler:	
Kundefordringer	63 900
Varer	372 000
Sum bokført verdi av pantsikrede eiendeler	<u>435 900</u>

ÅRH
RAC
C.A.