

Årsredovisning för

Byggkonsulten Jensen & Henriksen AB

559426-6099

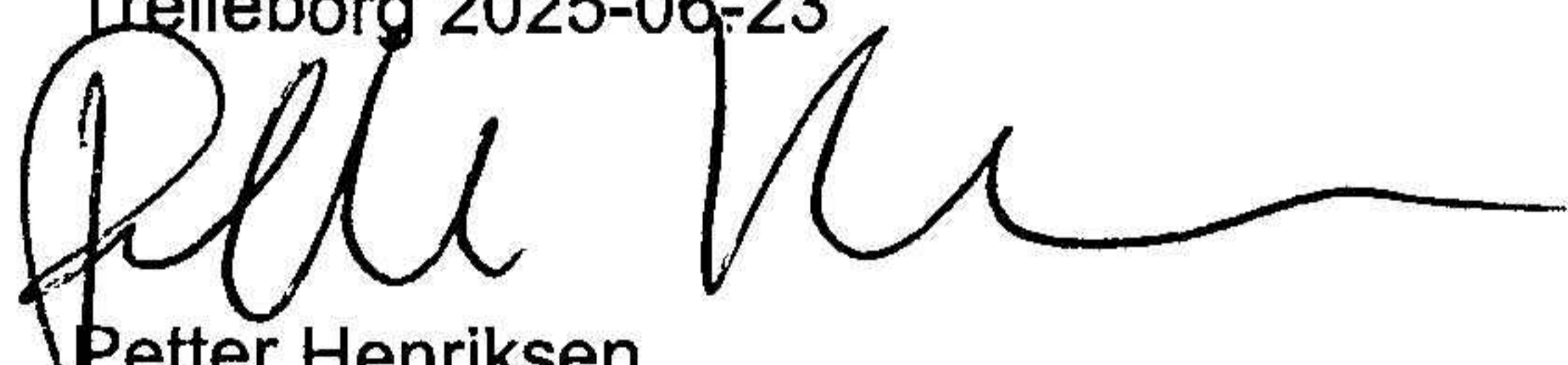
Räkenskapsåret
2024-01-01 - 2024-12-31**Innehållsförteckning:****Sida**

Förvaltningsberättelse	1
Resultaträkning	2
Balansräkning	3-4
Noter	5
Underskrifter	6

Fastställelseintyg

Undertecknad styrelseledamot och VD i Byggkonsulten Jensen & Henriksen AB intygar härmed dels att denna kopia av årsredovisningen överensstämmer med originalet, dels att resultat- och balansräkningen fastställts på årsstämma 2025-06-23. Stämman beslutade också att godkänna styrelsens förslag till resultatdisposition.

Trelleborg 2025-06-23



Petter Henriksen
Verkställande direktör

11. 10
P/B

Förvaltningsberättelse

Styrelsen och VD för Byggkonsulten Jensen & Henriksen AB, 559426-6099, får härmed avge årsredovisning för räkenskapsåret 2024.

Verksamheten

Allmänt om verksamheten

Företaget med säte i Trelleborg registrerades år 2023.

På Byggkonsulten finns mer än 30 års erfarenhet av byggteknik med specialkompetens inom plåt & tätskikt på tak, fasader och gård/parkeringsbjälklag.

Byggkonsulten är ett tekniskt konsultföretag inom bygg & fastigheter som hjälper sina kunder med kvalificerad byggkonsultation för varje enskilt projekt.

Byggkonsulten samarbetar med erfarna konstruktörer, arkitekter, vs-konsulter, el-konsulter, vent-konsulter, tillgänglighetskonsulter, brandkonsulter m.fl och kan därför erbjuda våra kunder bästa service i kombination med hög kompetens, vilket är vårt ledord i företaget.

Företaget ägs till 51,2 % av Affari di nessuno AB, orgnr 559384-5059.

Flerårsöversikt

	2024	Belopp i kr 2023/2023
Nettoomsättning	1 608 799	987 198
Resultat efter finansiella poster	355 415	149 909
Soliditet, %	56	35

Omsättningen har ökat under 2024 eftersom räkenskapsåret för 2023 var kortare än 12 månader.

Förändringar i eget kapital

	Aktie- kapital	Fritt eget kapital
Vid årets början	25 000	89 724
Årets resultat		206 685
Vid årets slut	25 000	296 409

Resultatdisposition

	Belopp i kr
Styrelsen föreslår att fritt eget kapital, kronor 296 409 kr disponeras enligt följande:	
Balanserat resultat	89 724
Årets resultat	206 685
Totalt	296 409
Disponeras för	
Balanseras i ny räkning	296 409
Summa	296 409

Bolagets resultat och ställning framgår av efterföljande resultat- och balansräkningar med noter.

U. U
PV

Resultaträkning

Belopp i kr	Not	2024-01-01- 2024-12-31	2023-03-16- 2023-12-31
Rörelseintäkter, lagerförändring m.m.			
Nettoomsättning		1 608 799	987 198
Summa rörelseintäkter, lagerförändring m.m.		1 608 799	987 198
Rörelsekostnader			
Råvaror och förnödenheter		-1 522	-11 964
Övriga externa kostnader		-406 825	-280 831
Personalkostnader	2	-845 012	-544 442
Summa rörelsekostnader		-1 253 359	-837 237
Rörelseresultat		355 440	149 961
Finansiella poster			
Övriga ränteintäkter och liknande resultatposter		128	34
Räntekostnader och liknande resultatposter		-153	-86
Summa finansiella poster		-25	-52
Resultat efter finansiella poster		355 415	149 909
Bokslutsdispositioner			
Förändring av periodiseringsfonder		-90 000	-35 000
Summa bokslutsdispositioner		-90 000	-35 000
Resultat före skatt		265 415	114 909
Skatter			
Skatt på årets resultat		-58 730	-25 185
Årets resultat		206 685	89 724

K=20250710;2025071127247

13. 10

74

Balansräkning

Belopp i kr

	Not	2024-12-31	2023-12-31
--	-----	------------	------------

TILLGÅNGAR

Omsättningstillgångar

Kortfristiga fordringar

Kundfordringar		131 000	-
Övriga fordringar		7 389	934
Förutbetalda kostnader och upplupna intäkter		-	140 800
Summa kortfristiga fordringar		138 389	141 734

Kassa och bank

Kassa och bank		611 658	268 057
Summa kassa och bank		611 658	268 057

Summa omsättningstillgångar

		750 047	409 791
--	--	---------	---------

SUMMA TILLGÅNGAR

		750 047	409 791
--	--	---------	---------

20250710;2025071127248

13. 0

Balansräkning

<i>Belopp i kr</i>	<i>Not</i>	<i>2024-12-31</i>	<i>2023-12-31</i>
EGET KAPITAL OCH SKULDER			
<i>Eget kapital</i>			
<i>Bundet eget kapital</i>			
Aktiekapital		25 000	25 000
Summa bundet eget kapital		25 000	25 000
<i>Fritt eget kapital</i>			
Balanserat resultat		89 724	-
Årets resultat		206 685	89 724
Summa fritt eget kapital		296 409	89 724
Summa eget kapital		321 409	114 724
<i>Obeskattade reserver</i>			
Periodiseringsfonder		125 000	35 000
Summa obeskattade reserver		125 000	35 000
<i>Kortfristiga skulder</i>			
Leverantörsskulder		32 691	45 053
Skatteskulder		61 299	9 741
Övriga skulder		137 888	118 826
Upplupna kostnader och förutbetalda intäkter		71 760	86 447
Summa kortfristiga skulder		303 638	260 067
SUMMA EGET KAPITAL OCH SKULDER		750 047	409 791

k=20250710;2025071127249

U U

Noter

Belopp i kr om inget annat anges.

Not 1 Redovisningsprinciper

Årsredovisningen har upprättats i enlighet med Årsredovisningslagen och Bokföringsnämndens allmänna råd BFNAR 2016:10 Årsredovisning i mindre företag.

Definition av nyckeltal

Nettoomsättning

Rörelsens huvudintäkter, fakturerade kostnader, sidointäkter samt intäktskorrigeringar.

Resultat efter finansiella poster

Resultat efter finansiella intäkter och kostnader, men före skatter.

Soliditet

(Totalt eget kapital + (100% - aktuell bolagsskattesats av obeskattade reserver)) / Totala tillgångar

Not 2 Personal


Personal

	2024-01-01- 2024-12-31	2023-03-16- 2023-12-31
Medelantalet anställda	1	1
Summa	1	1

1 J. Q
AK

Underskrifter

Trelleborg



2025-06-23

Joakim Jensen
Styrelseledamot


Datum



2025-06-23

Petter Henriksen
Verkställande direktör

Datum



Isak Jensen
Styrelseledamot

2025-06-23

Datum

20250710;2025071127251