

Årsredovisning för
NBJ i Karlshamn AB
556731-4462


Räkenskapsåret
2021-09-01 - 2022-08-31


Innehållsförteckning:	Sida
Förvaltningsberättelse	1
Resultaträkning	2
Balansräkning	3-4
Noter	5
Underskrifter	6

Fastställelseintyg

Undertecknad styrelseledamot i NBJ i Karlshamn AB intygar härmed dels att denna kopia av årsredovisningen överensstämmer med originalet, dels att resultat- och balansräkningen fastställts på årsstämma 2022-09-25. Stämman beslutade också att godkänna styrelsens förslag till resultatdisposition.

Karlshamn 2022-09-25


Nils Bjersten



Förvaltningsberättelse

Styrelsen för NBJ i Karlshamn AB, 556731-4462, med säte i får härmed avge årsredovisning för räkenskapsåret 2021-09-01 - 2022-08-31.

Verksamheten

Allmänt om verksamheten

Företaget registrerades år 2007 och tillhandahåller konsultation och projektledning inom maskinkonstruktion för tillverkande industri samt förvaltning av kapital, värdepapper och fastigheter samt därmed förenlig verksamhet.

Flerårsöversikt

	2021/2022	2020/2021	2019/2020	Belopp i kr 2018/2019
Nettoomsättning	1 033 364	1 104 972	1 119 930	1 182 283
Resultat efter finansiella poster	483 510	458 775	321 845	396 312
Soliditet, %	85	85	80	80

Förändringar i eget kapital

	Aktie- kapital	Reserv- fond	Fritt eget kapital
Vid årets början	100 000		723 597
Disposition enl årsstämmobeslut			
Utdelning			-350 000
Årets resultat			383 839
Vid årets slut	100 000		757 436

Resultatdisposition

	Belopp i kr
Styrelsen föreslår att fritt eget kapital, kronor 757 436, disponeras enligt följande:	
balanserat resultat	373 597
årets resultat	383 839
Totalt	757 436
disponeras för	
utdelning, [1000*100]	100 000
balanseras i ny räkning	657 436
Summa	757 436

Bolagets resultat och ställning framgår av efterföljande resultat- och balansräkningar med noter.

Resultaträkning

<i>Belopp i kr</i>	<i>Not</i>	<i>2021-09-01- 2022-08-31</i>	<i>2020-09-01- 2021-08-31</i>
Rörelseintäkter, lagerförändring m.m.			
Nettoomsättning		1 033 364	1 104 972
Summa rörelseintäkter, lagerförändring m.m.		1 033 364	1 104 972
Rörelsekostnader			
Övriga externa kostnader		-21 723	-35 425
Personalkostnader	2	-528 131	-610 772
Summa rörelsekostnader		-549 854	-646 197
Rörelseresultat		483 510	458 775
Finansiella poster			
Resultat efter finansiella poster		483 510	458 775
Bokslutsdispositioner			
Resultat före skatt		483 510	458 775
Skatter			
Skatt på årets resultat		-99 671	-98 260
Årets resultat		383 839	360 515

Balansräkning

<i>Belopp i kr</i>	<i>Not</i>	<i>2022-08-31</i>	<i>2021-08-31</i>
TILLGÅNGAR			
Anläggningstillgångar			
<i>Finansiella anläggningstillgångar</i>			
Andra långfristiga värdepappersinnehav		1 995	1 995
Summa finansiella anläggningstillgångar		<u>1 995</u>	<u>1 995</u>
Summa anläggningstillgångar		<u>1 995</u>	<u>1 995</u>
Omsättningstillgångar			
<i>Kortfristiga fordringar</i>			
Kundfordringar		173 335	144 199
Övriga fordringar		51 971	36 909
Summa kortfristiga fordringar		<u>225 306</u>	<u>181 108</u>
<i>Kassa och bank</i>			
Kassa och bank		782 069	784 184
Summa kassa och bank		<u>782 069</u>	<u>784 184</u>
Summa omsättningstillgångar		<u>1 007 375</u>	<u>965 292</u>
SUMMA TILLGÅNGAR		<u>1 009 370</u>	<u>967 287</u>

Balansräkning

<i>Belopp i kr</i>	<i>Not</i>	<i>2022-08-31</i>	<i>2021-08-31</i>
EGET KAPITAL OCH SKULDER			
<i>Eget kapital</i>			
<i>Bundet eget kapital</i>			
Aktiekapital		100 000	100 000
Summa bundet eget kapital		100 000	100 000
<i>Fritt eget kapital</i>			
Balanserat resultat		373 597	363 083
Årets resultat		383 839	360 515
Summa fritt eget kapital		757 436	723 598
Summa eget kapital		857 436	823 598
<i>Kortfristiga skulder</i>			
Leverantörsskulder		1 719	1 375
Skatteskulder		781	-
Övriga skulder		149 433	142 314
Upplupna kostnader och förutbetalda intäkter		1	-
Summa kortfristiga skulder		151 934	143 689
SUMMA EGET KAPITAL OCH SKULDER		1 009 370	967 287

Noter

Belopp i kr om inget annat anges.

Not 1 Redovisningsprinciper

Årsredovisningen har upprättats i enlighet med Årsredovisningslagen och Bokföringsnämndens allmänna råd BFAR 2016:10 Årsredovisning i mindre företag.

Definition av nyckeltal

Nettoomsättning

Rörelsens huvudintäkter, fakturerade kostnader, sidointäkter samt intäktskorrigeringar.

Resultat efter finansiella poster

Resultat efter finansiella intäkter och kostnader, men före extraordinära intäkter och kostnader.

Soliditet

Eget kapital och obeskattade reserver med avdrag för uppskjuten skatt (20,6 %) i förhållande till balansomslutningen.

Tjänste- och entreprenaduppdrag

Pågående arbete till fast pris.

Företaget räknar in skälig andel av indirekta tillverkningskostnader i anskaffningsvärdet.

Not 2 Anställda och personalkostnader

Personal

	2021-09-01- 2022-08-31	2020-09-01- 2021-08-31
Medelantalet anställda	1	1
Summa	1	1


Underskrifter

Karlshamn 2022-09-25



Nils Bjersten



Fotokopians överensstämmelse
med originalet intygas:

.....

2022100711087