

**LERFA LÄDER AB**  
Orgnr. 556107-2793

### **Fastställelseintyg**

Undertecknad styrelseledamot intygar härmed, dels att denna kopia av årsredovisningen överensstämmer med originalet, dels att resultaträkningen och balansräkningen fastställts på årsstämma den 2024-06-04.

Årsstämman beslöt att godkänna styrelsens förslag till resultatdisposition.



Urban Nordström

Årsredovisning för

**Lerfa Läder AB**  
556107-2793

Räkenskapsåret  
2023-01-01 - 2023-12-31

Innehållsförteckning

1. Förvaltningsberättelse
2. Resultaträkning
3. Balansräkning
4. Noter
5. Underskrifter

20240722 13274

## 1. Förvaltningsberättelse

Styrelsen för Lerfa Läder AB med säte i Örnsköldsvik får härmed avge årsredovisning för räkenskapsåret 2023.

### Verksamheten

Bolaget bildades år 1966 som ett gemensamt inköpsbolag för ett antal lädervarubutiker. Verksamheten består av inköp och försäljning av lädervaror och väskor.

Bolaget ägs av Aktieägarföreningen Lerfa, vilken har fem medlemmar.

### Flerårsöversikt (belopp i kkr)

	2023	2022	2021	2020	2019
Nettoomsättning	6 475	6 573	4 135	6 454	17 992
Resultat efter finansiella poster	1	-1	2	3	0
Soliditet (%)	11	12	13	14	5

Omsättningen har stabiliserat sig och ligger i linje med bolagets storlek och marknadens förutsättningar.

### Eget kapital (belopp i kr)

	Aktie- kapital	Reserv- fond	Balanserat resultat	Årets resultat
Vid årets början	100 000	2 700	12 390	-1 407
Resultatdispositin enligt årstämma, balanseras i ny räkning			-1 407	1 407
Årets resultat				1 068
Vid årets slut	100 000	2 700	10 983	1 068

### Resultatdisposition (belopp i kr)

Styrelsen föreslår att till förfogande stående medel:

Balanserat resultat	10 983
Årets resultat	1 068
Totalt	12 051

Disponeras för balanseras i ny räkning	12 051
Summa	12 051

Bolagets resultat och ställning framgår av efterföljande resultat- och balansräkningar med noter.

**2. Resultaträkning**  
(belopp i kr)

	2023-01-01 – 2023-12-31	2022-01-01 – 2022-12-31
<b>Rörelseintäkter, lagerförändring m.m.</b>		
Nettoomsättning	6 475 502	6 573 440
Övriga rörelseintäkter	86 149	99 151
<b>Summa rörelseintäkter, lagerförändring m.m.</b>	<b>6 561 651</b>	<b>6 672 591</b>
<b>Rörelsekostnader</b>		
Handelsvaror	-6 485 139	-6 581 346
Övriga externa kostnader	-84 011	-89 234
<b>Summa rörelsekostnader</b>	<b>-6 569 150</b>	<b>-6 670 580</b>
<b>Rörelseresultat</b>	<b>-7 500</b>	<b>2 011</b>
<b>Finansiella poster</b>		
Övriga ränteintäkter och liknande resultatposter	8 845	832
Räntekostnader och liknande resultatposter	0	-4 250
<b>Summa finansiella poster</b>	<b>8 845</b>	<b>-3 418</b>
<b>Resultat efter finansiella poster</b>	<b>1 345</b>	<b>-1 407</b>
<b>Bokslutsdispositioner</b>		
<b>Resultat före skatt</b>	<b>1 345</b>	<b>-1 407</b>
<b>Skatter</b>		
Skatt på årets resultat	-277	0
<b>Årets resultat</b>	<b>1 068</b>	<b>-1 407</b>

2024072213275

2024072213276

### 3. Balansräkning

#### TILLGÅNGAR (belopp i kr)

	Not	2023-12-31	2022-12-31
<b>Omsättningstillgångar</b>			
<b>Kortfristiga fordringar</b>			
Kundfordringar		280 774	597 443
Fordringar hos koncernföretag		70 000	70 000
Övriga fordringar		11 008	12 857
Förutbetalda kostnader och upplupna intäkter		95 079	9 151
<b>Summa kortfristiga fordringar</b>		<u>456 861</u>	<u>689 451</u>
<b>Kassa och bank</b>			
Kassa och bank		465 907	301 120
<b>Summa kassa och bank</b>		<u>465 907</u>	<u>301 120</u>
<b>Summa omsättningstillgångar</b>		<u>922 768</u>	<u>990 571</u>

2024072213277

**EGET KAPITAL OCH SKULDER (belopp i kr)**

	Not	2023-12-31	2022-12-31
<b>Eget kapital</b>			
Bundet eget kapital			
Aktiekapital		100 000	100 000
Reservfond		2 700	2 700
Summa bundet eget kapital		<u>102 700</u>	<u>102 700</u>
Fritt eget kapital			
Balanserat resultat		10 983	12 390
Årets resultat		1 068	-1 407
Summa fritt eget kapital		<u>12 051</u>	<u>10 983</u>
<b>Summa eget kapital</b>		<u>114 751</u>	<u>113 683</u>
<b>Skulder</b>			
Långfristiga skulder			
Övriga skulder	2	<u>400 000</u>	<u>400 000</u>
Summa långfristiga skulder		<u>400 000</u>	<u>400 000</u>
Kortfristiga skulder			
Leverantörsskulder		263 633	394 589
Övriga skulder		30 265	14 511
Upplupna kostnader och förutbetalda intäkter		114 119	67 788
Summa kortfristiga skulder		<u>408 017</u>	<u>476 888</u>
<b>Summa skulder</b>		<u>808 017</u>	<u>876 888</u>
<b>SUMMA EGET KAPITAL OCH SKULDER</b>		<u>922 768</u>	<u>990 571</u>

## 4. Noter

### Not 1. Redovisningsprinciper

Årsredovisningen har upprättats i enlighet med Årsredovisningslagen och Bokföringsnämndens allmänna råd för mindre företag.

#### Definition av nyckeltal

Nettoomsättning: Rörelsens huvudintäkter, fakturerade kostnader, sidointäkter samt intäktskorrigeringar.

Resultat efter finansiella poster: Resultat efter finansiella intäkter och kostnader, men före extraordinära intäkter och kostnader.

Soliditet: Eget kapital och obeskattade reserver med avdrag för uppskjuten skatt (20,6%) i förhållande till balansomslutningen.

### Not 2. Långfristiga skulder (belopp i kr)

Följande belopp förfaller till betalning senare än fem år efter balansdagen:

	2023-12-31	2022-12-31
Övriga skulder	400 000	400 000
<b>Totalt</b>	<b>400 000</b>	<b>400 000</b>

Följande belopp förfaller till betalning mellan ett och fem år efter balansdagen:

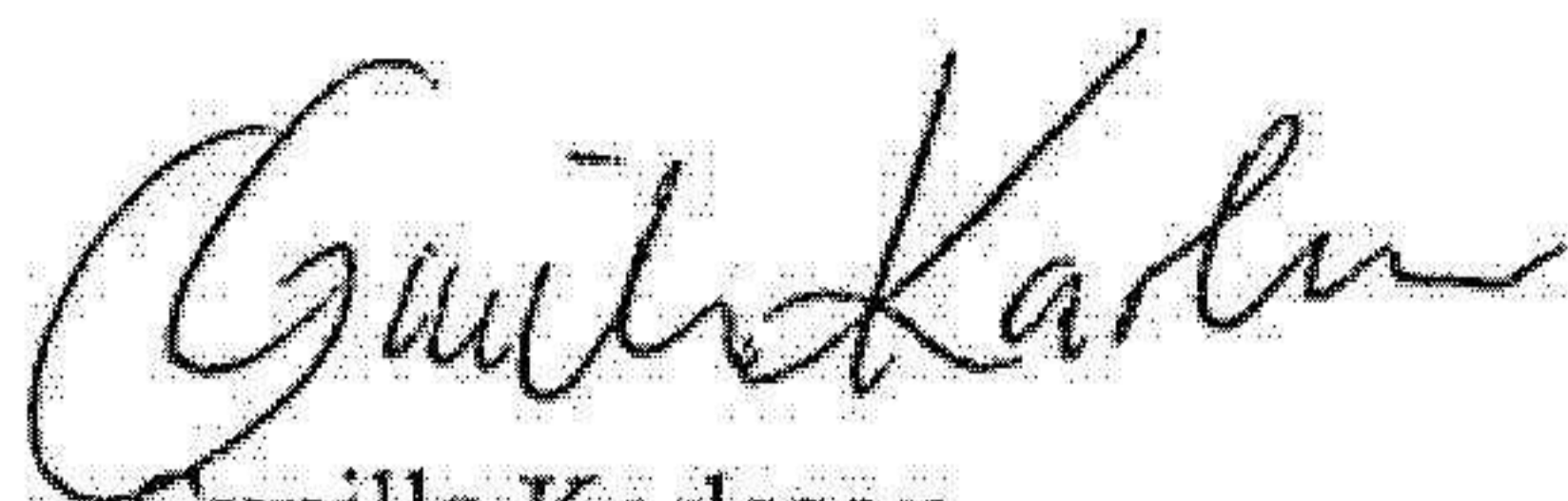
	2023-12-31	2022-12-31
	-	-
<b>Totalt</b>	<b>-</b>	<b>-</b>

### Not 3. Ställda säkerheter (belopp i kr)


	2023-12-31	2022-12-31
Företagsinteckningar	3 700 000	3 700 000
<b>Summa ställda säkerheter</b>	<b>3 700 000</b>	<b>3 700 000</b>

## 5. Underskrifter


Örnsköldsvik den 2024-05-23



Gunilla Karlsson  
Styrelseordförande




Stefan Persson



Josefin Skärle



Urban Nordström  
Verkställande direktör



Christopher Rosvall

2024101401628