

Årsredovisning för  
**Fontana Food AB**  
556251-0734


Räkenskapsåret  
**2024-01-01 - 2024-12-31**

| Innehållsförteckning:  | Sida |
|------------------------|------|
| Förvaltningsberättelse | 1-3  |
| Resultaträkning        | 4    |
| Balansräkning          | 5-6  |
| Kassaflödesanalys      | 7    |
| Tilläggsupplysningar   | 8-12 |
| Underskrifter          | 12   |

## Fastställelseintyg

Undertecknad styrelseledamot i Fontana Food AB intygar härmed dels att denna kopia av årsredovisningen överensstämmer med originalet, dels att resultat- och balansräkningen fastställts på årsstämma 2025-03-27. Stämman beslöt också att godkänna styrelsens förslag till resultatdisposition.

Tyresö 2025-03-27



Loizos Papadopoulos  
Verkställande direktör

Årsredovisning för

# Fontana Food AB

556251-0734

Räkenskapsåret

**2024-01-01 - 2024-12-31**

## Förvaltningsberättelse

Styrelsen och verkställande direktören för Fontana Food AB, 556251-0734 får härmed avge årsredovisning för 2024.

### Allmänt om verksamheten

Fontana Food AB är ett svenskt familjeägt och värderingstyrkt bolag, där kärlek till det grekiska köket och den hälsosamma matkulturen är grundstenen. Bolaget ägs till 100% av Fontana Holding AB (556365 - 6817) och har sitt säte i Tyresö. Fontana värnar om goda relationer och arbetar löpande med att följa upp såväl medarbetar- som kundnöjdhet och ser de som viktiga indikatorer i den övergripande visionen; En godare värld för alla. Fontana vill tillföra nya smak- och matupplevelser och förenkla för konsumenter som söker hållbara, hälsosamma, genuina och goda livsmedelsprodukter med hög kvalitet från regionen kring Medelhavet med Grekland som bas.

Fontana jobbar långsiktigt, nära leverantörer, kunder och konsumenter, detta är viktiga faktorer för bolagets framtida tillväxt. Ambitionen är att inspirera, bidra med kunskap och ständigt utveckla nya produkter och matupplevelser.

### Verksamhetens art och inriktning

Bolaget bedriver import och distribution av mat och dryck med en tydlig inriktning på den grekiska matkulturen och Medelhavsområdet. Under huvudvarumärket Fontana erbjuds ett brett sortiment av högkvalitativa livsmedelsprodukter. Bolaget har även affärsområdet Wine & Drinks, som specialiserar sig på import av vin och öl från Medelhavsområdet.

Utöver den svenska marknaden exporterar bolaget delar av sitt sortiment inom Skandinavien under de egna varumärkena Fontana, Fontana Frixos Finest, GRILLOUMI® och Greco Taverna. Distributionen sker genom etablerade försäljningskanaler, och verksamheten präglas av en stark produktkännedom, långsiktiga relationer och ett tydligt fokus på kvalitet och smak.

### Väsentliga händelser

Under 2024 har Fontana Food verkat i en fortsatt utmanande ekonomisk miljö. Sveriges ekonomi har befunnit sig i en utdragen lågkonjunktur, med en svag BNP-tillväxt och en svag krona vilket har påverkat importkostnaderna negativt. Inflationen har dock normaliserats och låg under inflationsmålet sedan juni 2024.

Trots dessa utmaningar har Fontana Food framgångsrikt anpassat sin verksamhet under 2024 och har därigenom uppnått en positiv ekonomisk utveckling med väsentligt förbättrad lönsamhet. Bolaget har genomfört strategiska åtgärder för att effektivisera verksamheten, optimera inköp och förbättra kostnadskontrollen, vilket har resulterat i högre marginaler. Prisjusteringar har skett med försiktighet, och fokus har legat på att balansera kostnadsökningar med bibehållen konkurrenskraft. Genom bättre resursallokering och ökad effektivitet i logistik och distribution har Fontana Food lyckats stärka sin ekonomiska stabilitet. Nettoomsättningen har minskat med 15% mot föregående år till följd av strategiska affärsval i syfte att stärka lönsamheten.

Fontana har fortsatt att investera i organisationen och effektiviserat processer och arbetssätt. Under året har vi investerat i fler digitala verktyg som stödjer verksamheten, primärt inom lager och logistik.

### Hållbarhetsarbetet

Fontana har sedan 1978 verkat för ett mer hållbart samhälle och strävar efter att göra varje dag godare för människa, djur och miljö. Bolaget tar ansvar för hela värdekedjan, från producent till konsument, och arbetar aktivt för att minska sin miljöpåverkan samtidigt som den positiva påverkan i värdekedjan stärks.

Under 2023 inledde bolaget ett samarbete med Normative för att årligen kartlägga och analysera sina koldioxidutsläpp inom Scope 13. Denna kartläggning utgör en viktig del i arbetet med att identifiera och genomföra åtgärder som minskar bolagets klimatavtryck.



Fontanas inköpsorganisation har under året haft ett särskilt fokus på att reducera mängden plast och andra förpackningsmaterial. Dessa förbättringar implementeras successivt i samarbete med leverantörer och kunder. Hållbarhetsarbetet är en långsiktig process som kräver engagemang, uthållighet och kontinuerlig dialog för att säkerställa ansvarsfulla och effektiva lösningar i hela värdekedjan.

## Utveckling av företagets verksamhet, resultat och ställning (kkkr)

|                                   | 2024-12-31 | 2023-12-31 | 2022-12-31 | 2021-12-31 | 2020-12-31 |
|-----------------------------------|------------|------------|------------|------------|------------|
| Nettoomsättning                   | 538 110    | 628 139    | 619 471    | 510 773    | 485 310    |
| Tillväxt nettoomsättning %        | -15%       | 1%         | 21%        | 5%         | 2%         |
| Rörelseresultat                   | 12 107     | -19 678    | -9 579     | 11 241     | 11 694     |
| Resultat efter finansiella poster | 10 443     | -21 108    | -10 071    | 11 060     | 11 559     |
| Balansomslutning                  | 115 922    | 129 079    | 136 598    | 117 163    | 108 204    |
| Soliditet %                       | 22%        | 14%        | 20%        | 33%        | 29%        |
| Antal anställda                   | 52         | 57         | 56         | 49         | 46         |

Nyckeltalsdefinitioner se not 18

## Förväntad framtida utveckling/risker och osäkerhetsfaktorer

Bolaget förväntar sig en fortsatt positiv utveckling under 2025. De processförbättringar och den tydligare målstyrning som implementerats har haft en genomgående positiv effekt på verksamheten, och vi fortsätter att arbeta för ökad kostnadseffektivitet och ekonomisk kontroll. Råvarupriserna har under senare delen av 2024 haft en svagt nedåtgående trend. Vi ser även att vår kundbas breddats ytterligare och att lönsamheten i kärnaffären stärkts.

De största riskerna och osäkerhetsfaktorerna bedöms fortsatt vara kopplade till råvaru- och valutautvecklingen. Valutaavtal med våra största kunder har setts över, och vi förväntar oss en något starkare kronkurs mot euron under 2025. Den globala osäkerheten, med geopolitiska konflikter, extrema klimatförhållanden i södra Europa och en instabil ekonomisk situation, innebär fortsatta utmaningar för livsmedelsbranschen. Trots detta har vi kunnat upprätthålla en stabil försäljning inom dagligvaruhandeln och foodservice, även om vissa produktgrupper påverkats i varierande grad.

Bolaget har förberett både kortsiktiga och långsiktiga handlingsplaner för att hantera dessa utmaningar och skapa förutsättningar för en fortsatt hållbar och lönsam tillväxt.

## Eget kapital (kkkr)

|                                | Aktie-<br>kapital | Reserv-<br>fond | Balanserad<br>vinst | Årets<br>resultat |
|--------------------------------|-------------------|-----------------|---------------------|-------------------|
| Vid årets början               | 500               | 100             | 33 956              | -16 805           |
| Omföring av föreg års resultat |                   |                 | -16 805             | 16 805            |
| Årets resultat                 |                   |                 |                     | 7 975             |
| <b>Vid årets slut</b>          | <b>500</b>        | <b>100</b>      | <b>17 151</b>       | <b>7 975</b>      |

AG

### Förslag till disposition av företagets vinst eller förlust

Styrelsen föreslår att till förfogande stående vinstmedel, kronor 25 126 082 disponeras enligt följande:

|                     | <i>Belopp i SEK</i> |
|---------------------|---------------------|
| Balanserat resultat | 17 151 252          |
| Årets resultat      | 7 974 830           |
| <b>Summa</b>        | <b>25 126 082</b>   |

Styrelsen föreslår att vinstmedlen balanseras i ny räkning.

Vad beträffar företagets resultat och ställning i övrigt, hänvisas till efterföljande resultat- och balansräkningar med tillhörande noter.

26

## Resultaträkning

| Belopp i kkr                               | Not   | 2024-01-01-<br>2024-12-31 | 2023-01-01-<br>2023-12-31 |
|--|-------|---------------------------|---------------------------|
| <b>Rörelsens intäkter</b>                  | 1     |                           |                           |
| Nettoomsättning                            | 3     | 538 110                   | 628 139                   |
| Övriga rörelseintäkter                     |       | 574                       | 175                       |
| <b>Summa inäkter</b>                       |       | 538 684                   | 628 314                   |
| <b>Rörelsens kostnader</b>                 | 1     |                           |                           |
| Råvaror och förnödenheter                  |       | -435 848                  | -535 992                  |
| Övriga externa kostnader                   | 3,5,6 | -49 706                   | -69 701                   |
| Personalkostnader                          | 4     | -40 644                   | -41 962                   |
| Avskrivningar av anläggningstillgångar     |       | -379                      | -337                      |
| <b>Summa rörelsekostnader</b>              |       | -526 577                  | -647 992                  |
| <b>Rörelseresultat</b>                     |       | <b>12 107</b>             | <b>-19 678</b>            |
| <b>Resultat från finansiella poster</b>    |       |                           |                           |
| Övriga ränteintäkter och liknande intäkter | 7     | 47                        | 59                        |
| Räntekostnader och liknande kostnader      | 8     | -1 711                    | -1 489                    |
| <b>Resultat efter finansiella poster</b>   |       | <b>10 443</b>             | <b>-21 108</b>            |
| Bokslutsdispositioner                      |       | -495                      | -                         |
| <b>Resultat före skatt</b>                 |       | <b>9 948</b>              | <b>-21 108</b>            |
| Skatt på årets resultat                    | 9     | -1 973                    | 4 303                     |
| <b>Årets resultat</b>                      |       | <b>7 975</b>              | <b>-16 805</b>            |

2025033111837

AS

## Balansräkning

| Belopp i kkr                                 | Not | 2024-12-31     | 2023-12-31     |
|--|-----|----------------|----------------|
| <b>TILLGÅNGAR</b>                            | 1   |                |                |
| <b>Anläggningstillgångar</b>                 |     |                |                |
| <i>Materiella anläggningstillgångar</i>      |     |                |                |
| Inventarier och installationer               | 10  | 2 018          | 2 277          |
|  |     | <u>2 018</u>   | <u>2 277</u>   |
| <i>Finansiella anläggningstillgångar</i>     |     |                |                |
| Fordringar hos koncernföretag                |     | 130            | 148            |
| Andra långfristiga fordringar                |     | 398            | 398            |
| Uppskjuten skattefordran                     |     | 2 330          | 4 303          |
|  |     | <u>2 858</u>   | <u>4 849</u>   |
| <b>Summa anläggningstillgångar</b>           |     | <u>4 876</u>   | <u>7 126</u>   |
| <b>Omsättningstillgångar</b>                 |     |                |                |
| <i>Varulager mm</i>                          |     |                |                |
| Handelsvaror                                 | 2   | 58 025         | 65 674         |
|  |     | <u>58 025</u>  | <u>65 674</u>  |
| <i>Kortfristiga fordringar</i>               |     |                |                |
| Skattefordringar                             |     | 911            | 974            |
| Kundfordringar                               | 2   | 42 645         | 49 697         |
| Övriga fordringar                            |     | 1 475          | 1 947          |
| Förutbetalda kostnader och upplupna intäkter | 11  | 1 818          | 1 742          |
|  |     | <u>46 849</u>  | <u>54 360</u>  |
| <b>Kassa och bank</b>                        |     | <u>6 172</u>   | <u>1 919</u>   |
| <b>Summa omsättningstillgångar</b>           |     | <u>111 046</u> | <u>121 953</u> |
| <b>SUMMA TILLGÅNGAR</b>                      |     | <u>115 922</u> | <u>129 079</u> |

2025033111838

*Handwritten mark*

## Balansräkning

| Belopp i kkr                                 | Not      | 2024-12-31     | 2023-12-31     |
|--|----------|----------------|----------------|
| <b>EGET KAPITAL OCH SKULDER</b>              | <b>1</b> |                |                |
| <i>Eget kapital</i>                          |          |                |                |
| <i>Bundet eget kapital</i>                   |          |                |                |
| Aktiekapital                                 | 12       | 500            | 500            |
| Reservfond                                   |          | 100            | 100            |
|  |          | <u>600</u>     | <u>600</u>     |
| <i>Fritt eget kapital</i>                    |          |                |                |
| Balanserad vinst eller förlust               | 13       | 17 151         | 33 956         |
| Årets resultat                               |          | 7 975          | -16 805        |
|  |          | <u>25 126</u>  | <u>17 151</u>  |
| <b>Summa eget kapital</b>                    |          | <u>25 726</u>  | <u>17 751</u>  |
| <i>Långfristiga skulder</i>                  |          |                |                |
| <i>Skulder till koncernföretag</i>           |          |                |                |
| Skulder hos koncernföretag                   |          | 6 695          | 9 203          |
|  |          | <u>6 695</u>   | <u>9 203</u>   |
| <i>Kortfristiga skulder</i>                  |          |                |                |
| Checkräkningskredit                          | 14       | -              | 19 539         |
| Leverantörsskulder                           |          | 45 827         | 69 841         |
| Övriga kortfristiga skulder                  |          | 30 624         | 3 750          |
| Upplupna kostnader och förutbetalda intäkter | 15       | 7 050          | 8 995          |
|  |          | <u>83 501</u>  | <u>102 125</u> |
| <b>SUMMA EGET KAPITAL OCH SKULDER</b>        |          | <u>115 922</u> | <u>129 079</u> |

2025033111839

## Kassaflödesanalys

| <i>Belopp i kkr</i>   | <i>Not</i> | <i>2024-01-01-<br/>2024-12-31</i> | <i>2023-01-01-<br/>2023-12-31</i> |
|---|------------|-----------------------------------|-----------------------------------|
| <b>Den löpande verksamheten</b>   |            |                                   |                                   |
| Resultat efter finansiella poster   |            | 10 443                            | -21 108                           |
| Justeringar för poster som inte ingår i kassaflödet                                 | 16         | 1 321                             | 337                               |
| Betald skatt  |            | 63                                | 1 727                             |
| <b>Kassaflöde från den löpande verksamheten före förändringar av rörelsekapital</b> |            | <b>11 827</b>                     | <b>-19 044</b>                    |
| <i>Kassaflöde från förändringar i rörelsekapital</i>                                |            |                                   |                                   |
| Minskning (+)/Ökning(-) av varulager  |            | 6 935                             | 7 734                             |
| Minskning (+)/Ökning(-) av rörelsefordringar  |            | 7 220                             | 4 847                             |
| Minskning (-)/Ökning(+) av rörelseskulder   |            | -18 624                           | 6 420                             |
| <b>Kassaflöde från den löpande verksamheten</b>                                     |            | <b>7 358</b>                      | <b>-43</b>                        |
| <b>Investeringsverksamheten</b>   |            |                                   |                                   |
| Förvärv av materiella anläggningstillgångar   |            | -120                              | -1 085                            |
| Amortering av koncernskuld  |            | 18                                | -                                 |
| <b>Kassaflöde från investeringsverksamheten</b>                                     |            | <b>-102</b>                       | <b>-1 085</b>                     |
| <b>Finansieringsverksamheten</b>  |            |                                   |                                   |
| Ökning/Minskning av långfristiga skulder  |            | -3 003                            | 2 854                             |
| <b>Kassaflöde från finansieringsverksamheten</b>                                    |            | <b>-3 003</b>                     | <b>2 854</b>                      |
| <b>Årets kassaflöde</b>   |            | <b>4 253</b>                      | <b>1 726</b>                      |
| <b>Likvida medel vid årets början</b>   |            | <b>1 919</b>                      | <b>192</b>                        |
| <b>Likvida medel vid årets slut</b>   |            | <b>6 172</b>                      | <b>1 918</b>                      |

2025033111840

16

## Tilläggsupplysningar

### Not 1 Redovisningsprinciper

Belopp i kkr om inget annat anges

#### **Allmänna redovisningsprinciper**

Årsredovisningen har upprättats i enlighet med årsredovisningslagen och Bokföringsnämndens allmänna råd BFNAR 2012:1 Årsredovisning och koncernredovisning (K3).

#### **Värderingsprinciper m m**

Tillgångar, avsättningar och skulder har värderats utifrån anskaffningsvärden om inget annat anges nedan. Likvida medel, fordringar och skulder har värderats till balansdagens kurs.

#### **Materiella anläggningstillgångar**

Materiella anläggningstillgångar redovisas till anskaffningsvärde minskat med ackumulerade avskrivningar och nedskrivningar. I anskaffningsvärdet ingår förutom inköpspriset även utgifter som är direkt hänförliga till förvärvet.

#### **Avskrivningar**

Korttidsinventarier och inventarier av mindre värde kostnadsförs direkt. Komponentavskrivning har inte bedömts vara väsentlig när det gäller bolagets materiella anläggningstillgångar.

#### *Materiella anläggningstillgångar*

Inventarier och installationer

År

5-10

#### **Varulager**

Varulagret är upptaget till det lägsta av anskaffningsvärdet och nettoförsäljningsvärdet. Därvid har inkuransrisk beaktats. Anskaffningsvärdet beräknas enligt först in- först ut- principen. I anskaffningsvärdet ingår förutom utgifter för inköp även utgifter för att bringa varorna till deras aktuella plats och skick.

#### **Leasing - leasetagare**

Alla leasingavtal redovisas som operationella leasingavtal.

#### **Operationella leasingavtal**

Leasingavgifterna enligt operationella leasingavtal, inklusive förhöjd förstagångshyra men exklusive utgifter för tjänster som försäkring och underhåll, redovisas som kostnad linjärt över leasingperioden.

#### **Intäkter**

Intäkter uppkommer från försäljningen av varor och utförandet av tjänster och redovisas i posten *Nettoomsättning*. Intäkter värderas till det verkliga värdet av det som erhållits eller kommer att erhållas för varor som levererats och tjänster som utförts, dvs. till försäljningspris exklusive handelsrabatter, mängdrabatter och liknande prisavdrag samt mervärdesskatt.

16

### **Försäljning av varor**

Försäljningen av varor redovisas när Företaget har överfört de väsentliga risker och förmåner som är förknippade med varornas ägande till kunden, varorna har levererats till kunden och de utgifter som uppkommer till följd av transaktionen kan beräknas på ett tillförlitligt sätt.

Intäkter från försäljningen av varor som inte har några betydande serviceförpliktelser redovisas vid leverans. När varor säljs tillsammans med kundlojalitetsprogram fördelas den erhållna ersättningen mellan försäljning av varor och försäljning av incitament baserat på deras verkliga värden. Intäkter från försäljning där incitament från kundlojalitetsprogram utnyttjas redovisas först vid inlösen av incitamentet och i samband med att underliggande produkter levereras.

## **Not 2 Uppskattningar och bedömningar**

### **Betydande bedömningar**

Följande är betydande bedömningar som har gjorts vid tillämpning av de av Företagets redovisningsprinciper som har den mest betydande effekten på de finansiella rapporterna.

### **Bedömning av osäkra fordringar**

Kundfordringar värderas till det kassaflöde som förväntas inflyta till företaget. Därmed görs en detaljerad och objektiv genomgång av alla utestående belopp på balansdagen.

### **Varulager**

Per varje balansdag görs en beräkning av nettoförsäljningsvärdet för varulagret varmed de mest tillförlitliga uppgifter som finns tillgängliga beaktas. Det framtida försäljningsvärdet kan påverkas av framtida teknologi och andra marknadsdrivna förändringar som kan minska framtida försäljningspriser.

## **Not 3 Koncernuppgifter**

Fontana Food AB är helägt dotterföretag till Fontana Holding AB, org nr 556365-6817 med säte i Tyresö

### **Inköp och försäljning inom koncernen**

Av koncernens totala inköp och försäljning mätt i tkr avser 3 500 (4 200) av inköpen och 0 (463) av försäljningen andra företag inom hela den företagsgrupp som koncernen tillhör.

## **Not 4 Anställda och personalkostnader**

### **Medelantalet anställda**

|               | 2024-01-01-<br>2024-12-31 | 2023-01-01-<br>2023-12-31 |
|---------------|---------------------------|---------------------------|
| Män           | 26                        | 34                        |
| Kvinnor       | 26                        | 23                        |
| <b>Totalt</b> | <b>52</b>                 | <b>57</b>                 |

Av styrelsens ledamöter är 1 (1) kvinnor.

### **Löner, andra ersättningar och sociala kostnader**

|  | 2024-01-01-<br>2024-12-31 | 2023-01-01-<br>2023-12-31 |
|--|---------------------------|---------------------------|
| Styrelse och VD                                | 2 096                     | 2 096                     |
| Övriga anställda                               | 25 318                    | 26 235                    |
| Sociala avgifter mm                            | 9 510                     | 9 538                     |
| Pensionskostnader styrelse och VD (2 personer) | 371                       | 262                       |
| Pensionskostnader anställda                    | 2 085                     | 2 153                     |
| <b>Summa</b>                                   | <b>39 380</b>             | <b>40 284</b>             |

### Not 5 Arvode och kostnadsersättning till revisorer

|                                 | 2024-01-01-<br>2024-12-31 | 2023-01-01-<br>2023-12-31 |
|---------------------------------|---------------------------|---------------------------|
| <i>Grant Thornton Sweden AB</i> |                           |                           |
| Revisionsarvode                 | 263                       | 216                       |
| Skatterådgivning                | 33                        | 29                        |
| <b>Summa</b>                    | <b>296</b>                | <b>245</b>                |

### Not 6 Operationell leasing - leasetagare

|   | 2024-12-31   | 2023-12-31   |
|---|--------------|--------------|
| <i>Framtida minimileaseavgifter avseende icke uppsägningsbara operationella leasingavtal:</i> |              |              |
| Inom 1 år   | 6 141        | 5 479        |
| 2-5 år  | 2 788        | 3 075        |
| Efter 5 år  | -            | 96           |
| <b>Summa</b>  | <b>8 929</b> | <b>8 650</b> |

Kostnadsförd operationell leasing uppgår till 4 894 (5 592) tkr. I beloppet ingår betald hyra för lokaler med 3 500 (4 200). Avtalen avseende lokaler utgörs av ettårsavtal.

### Not 7 Ränteintäkter och liknande intäkter

|                       | 2024-01-01-<br>2024-12-31 | 2023-01-01-<br>2023-12-31 |
|-----------------------|---------------------------|---------------------------|
| Ränteintäkter, övriga | 47                        | 59                        |
| <b>Summa</b>          | <b>47</b>                 | <b>59</b>                 |

### Not 8 Räntekostnader och liknande kostnader

|                | 2024-01-01-<br>2024-12-31 | 2023-01-01-<br>2023-12-31 |
|----------------|---------------------------|---------------------------|
| Räntekostnader | 1 711                     | 1 489                     |
| <b>Summa</b>   | <b>1 711</b>              | <b>1 489</b>              |

### Not 9 Skatt på årets resultat

|   | 2024-01-01-<br>2024-12-31 | 2023-01-01-<br>2023-12-31 |
|---|---------------------------|---------------------------|
| Förändring uppskjuten skatt avseende temporära skillnader | -1 973                    | 4 303                     |

16

## Not 10 Inventarier och installationer

|  | 2024-12-31    | 2023-12-31    |
|--|---------------|---------------|
| <i>Akkumulerade anskaffningsvärden</i> |               |               |
| -Vid årets början                      | 9 560         | 8 474         |
| -Nyanskaffningar                       | 120           | 1 086         |
|  | <u>9 680</u>  | <u>9 560</u>  |
| <i>Akkumulerade avskrivningar</i>      |               |               |
| -Vid årets början                      | -7 283        | -6 946        |
| -Årets avskrivning                     | -379          | -337          |
|  | <u>-7 662</u> | <u>-7 283</u> |
| <b>Redovisat värde vid årets slut</b>  | <b>2 018</b>  | <b>2 277</b>  |

I summan ackumulerade anskaffningsvärden ingår *ej avskrivningsbar konst* med 73 (73).

## Not 11 Förutbetalda kostnader och upplupna intäkter

|         | 2024-12-31   | 2023-12-31   |
|---------|--------------|--------------|
| Leasing | 246          | 259          |
| Övrigt  | 1 572        | 1 483        |
|         | <u>1 818</u> | <u>1 742</u> |

## Not 12 Antal aktier och kvotvärde

|                | 2024-12-31 | 2023-12-31 |
|----------------|------------|------------|
| Aktieslag      | A-aktier   | A-aktier   |
| antal aktier   | 500        | 500        |
| kvotvärde (kr) | 1 000      | 1 000      |

## Not 13 Disposition av vinst eller förlust

Förslag till disposition av företagets vinst eller förlust  
Styrelsen föreslår att fritt eget kapital, kronor 25 126 082 kr, disponeras enligt följande:

|                         | 2024-12-31        |
|-------------------------|-------------------|
| Balanseras i ny räkning | <u>25 126 082</u> |
|                         | <b>25 126 082</b> |

## Not 14 Checkräkningskredit

Skulden avser checkräkningskredit (som förnyas årligen). Ställda säkerheter utgörs av företagsinteckningar 25 000 (25 000). Beviljad kreditlimit 10 000 (25 000).

## Not 15 Upplupna kostnader och förutbetalda intäkter

|                            | 2024-12-31   | 2023-12-31   |
|----------------------------|--------------|--------------|
| Personalrelaterade skulder | 4 794        | 4 811        |
| Rabatt                     | 1 207        | 3 540        |
| Övriga upplupna kostnader  | 723          | 490          |
| Övriga externa tjänster    | 326          | 154          |
|                            | <u>7 050</u> | <u>8 995</u> |

## Not 16 Övriga upplysningar till kassaflödesanalysen

|                                | 2024-12-31   | 2023-12-31 |
|--------------------------------|--------------|------------|
| <b>Justeringar</b>             |              |            |
| Avskrivningar                  | 379          | 337        |
| Nedskrivning av kundfordringar | 228          | -          |
| Nedskrivning av lager          | 714          | -          |
|                                | <u>1 321</u> | <u>337</u> |

## Not 17 Ställda säkerheter och eventalförpliktelser

### Ställda säkerheter

|  | 2024-12-31 | 2023-12-31 |
|--|------------|------------|
| <i>För egna skulder och avsättningar</i> |            |            |
| Företagsinteckningar                     | 25 000     | 25 000     |
| Belånade kundfordringar                  | 26 261     | -          |

## Not 18 Nyckeltalsdefinitioner

### Balansomslutning:

Totala tillgångar.

### Soliditet:

Totalt justerat eget kapital / Totala tillgångar.

## Not 19 Väsentliga händelser efter räkenskapsårets slut

Inga händelser som leder till justeringar eller betydande händelser som inte leder till justeringar har inträffat mellan balansdagen och datumet för utfärdande.

## Underskrifter

Tyresö 2025-03-27

Frixos Papadopoulos  
Styrelseordförande


Loizos Papadopoulos  
Verkställande direktör

Corina Papadopolou

Pär Ekengren

Vår revisionsberättelse har lämnats den 2025-03-27  
Grant Thornton Sweden AB

John Liljenfeldt  
Auktoriserad revisor



# Revisionsberättelse

Till bolagsstämman i Fontana Food Aktiebolag

Org.nr. 556251 - 0734

## Rapport om årsredovisningen

### Uttalanden

Vi har utfört en revision av årsredovisningen för Fontana Food Aktiebolag för år 2024.

Enligt vår uppfattning har årsredovisningen upprättats i enlighet med årsredovisningslagen och ger en i alla väsentliga avseenden rättvisande bild av Fontana Food Aktiebolags finansiella ställning per den 31 december 2024 och av dess finansiella resultat och kassaflöde för året enligt årsredovisningslagen. Förvaltningsberättelsen är förenlig med årsredovisningens övriga delar.

Vi tillstyrker därför att bolagsstämman fastställer resultaträkningen och balansräkningen.

### Grund för uttalanden

Vi har utfört revisionen enligt International Standards on Auditing (ISA) och god revisionssed i Sverige. Vårt ansvar enligt dessa standarder beskrivs närmare i avsnittet *Revisorns ansvar*. Vi är oberoende i förhållande till Fontana Food Aktiebolag enligt god revisorssed i Sverige och har i övrigt fullgjort vårt yrkesetiska ansvar enligt dessa krav.

Vi anser att de revisionsbevis vi har inhämtat är tillräckliga och ändamålsenliga som grund för våra uttalanden.

### Styrelsens och verkställande direktörens ansvar

Det är styrelsen och verkställande direktören som har ansvaret för att årsredovisningen upprättas och att den ger en rättvisande bild enligt årsredovisningslagen. Styrelsen och verkställande direktören ansvarar även för den interna kontroll som de bedömer är nödvändig för att upprätta en årsredovisning som inte innehåller några väsentliga felaktigheter, vare sig dessa beror på oegentligheter eller misstag.

Vid upprättandet av årsredovisningen ansvarar styrelsen och verkställande direktören för bedömningen av bolagets förmåga att fortsätta verksamheten. De upplyser, när så är tillämpligt, om förhållanden som kan påverka förmågan att fortsätta verksamheten och att använda antagandet om fortsatt drift. Antagandet om fortsatt drift tillämpas dock inte om styrelsen och verkställande direktören avser att likvidera bolaget, upphöra med verksamheten eller inte har något realistiskt alternativ till att göra något av detta.

### Revisorns ansvar

Våra mål är att uppnå en rimlig grad av säkerhet om huruvida årsredovisningen som helhet inte innehåller några väsentliga felaktigheter, vare sig dessa beror på oegentligheter eller misstag, och att lämna en revisionsberättelse som innehåller våra uttalanden.

Rimlig säkerhet är en hög grad av säkerhet, men är ingen garanti för att en revision som utförs enligt ISA och god revisionssed i Sverige alltid kommer att upptäcka en väsentlig felaktighet om en sådan finns. Felaktigheter kan uppstå på grund av oegentligheter eller misstag och anses vara väsentliga om de enskilt eller tillsammans rimligen kan förväntas påverka de ekonomiska beslut som användare fattar med grund i årsredovisningen.

Som del av en revision enligt ISA använder vi professionellt omdöme och har en professionellt skeptisk inställning under hela revisionen. Dessutom:

- identifierar och bedömer vi riskerna för väsentliga felaktigheter i årsredovisningen, vare sig dessa beror på oegentligheter eller misstag, utformar och utför granskningsåtgärder bland annat utifrån dessa risker och inhämtar revisionsbevis som är tillräckliga och ändamålsenliga för att utgöra en grund för våra uttalanden. Risken för att inte upptäcka en väsentlig felaktighet till följd av oegentligheter är högre än för en väsentlig felaktighet som beror på misstag, eftersom oegentligheter kan innefatta agerande i maskopi, förfalskning, avsiktliga utelämnanden, felaktig information eller åsidosättande av intern kontroll.
- skaffar vi oss en förståelse av den del av bolagets interna kontroll som har betydelse för vår revision för att utforma granskningsåtgärder som är lämpliga med hänsyn till omständigheterna, men inte för att uttala oss om effektiviteten i den interna kontrollen.
- utvärderar vi lämpligheten i de redovisningsprinciper som används och rimligheten i styrelsens och verkställande direktörens uppskattningar i redovisningen och tillhörande upplysningar.
- drar vi en slutsats om lämpligheten i att styrelsen och verkställande direktören använder antagandet om fortsatt drift vid upprättandet av årsredovisningen. Vi drar också en slutsats, med grund i de inhämtade revisionsbevisen, om huruvida det finns någon väsentlig osäkerhetsfaktor som avser sådana händelser eller förhållanden som kan leda till betydande tvivel om bolagets förmåga att fortsätta verksamheten. Om vi drar slutsatsen att det finns en väsentlig osäkerhetsfaktor, måste vi i revisionsberättelsen fästa uppmärksamheten på upplysningarna i årsredovisningen om den väsentliga osäkerhetsfaktorn eller, om sådana upplysningar är otillräckliga, modifiera uttalandet om årsredovisningen. Våra slutsatser baseras på de revisionsbevis som inhämtas fram till datumet för revisionsberättelsen. Dock kan framtida händelser eller förhållanden göra att ett bolag inte längre kan fortsätta verksamheten.
- utvärderar vi den övergripande presentationen, strukturen och innehållet i årsredovisningen, däribland upplysningarna, och om årsredovisningen återger de underliggande transaktionerna och händelserna på ett sätt som ger en rättvisande bild.



Vi måste informera styrelsen om bland annat revisionens planerade omfattning och inriktning samt tidpunkten för den. Vi måste också informera om betydelsefulla iakttagelser under revisionen, däribland de eventuella betydande brister i den interna kontrollen som vi identifierat.

## Rapport om andra krav enligt lagar och andra författningar

### Uttalanden

Utöver vår revision av årsredovisningen har vi även utfört en revision av styrelsens och verkställande direktörens förvaltning för Fontana Food Aktiebolag för år 2024 samt av förslaget till dispositioner beträffande bolagets vinst eller förlust.

Vi tillstyrker att bolagsstämman disponerar vinsten enligt förslaget i förvaltningsberättelsen och beviljar styrelsens ledamöter och verkställande direktören ansvarsfrihet för räkenskapsåret.

### Grund för uttalanden

Vi har utfört revisionen enligt god revisionssed i Sverige. Vårt ansvar enligt denna beskrivs närmare i avsnittet *Revisorns ansvar*. Vi är oberoende i förhållande till Fontana Food Aktiebolag enligt god revisorssed i Sverige och har i övrigt fullgjort vårt yrkesetiska ansvar enligt dessa krav.

Vi anser att de revisionsbevis vi har inhämtat är tillräckliga och ändamålsenliga som grund för våra uttalanden.

### Styrelsens och verkställande direktörens ansvar

Det är styrelsen som har ansvaret för förslaget till dispositioner beträffande bolagets vinst eller förlust. Vid förslag till utdelning innefattar detta bland annat en bedömning av om utdelningen är försvarlig med hänsyn till de krav som bolagets verksamhetsart, omfattning och risker ställer på storleken av bolagets egna kapital, konsolideringsbehov, likviditet och ställning i övrigt.

Styrelsen ansvarar för bolagets organisation och förvaltningen av bolagets angelägenheter. Detta innefattar bland annat att fortlöpande bedöma bolagets ekonomiska situation och att tillse att bolagets organisation är utformad så att bokföringen, medelsförvaltningen och bolagets ekonomiska angelägenheter i övrigt kontrolleras på ett betryggande sätt. Verkställande direktören ska sköta den löpande förvaltningen enligt styrelsens riktlinjer och anvisningar och bland annat vidta de åtgärder som är nödvändiga för

att bolagets bokföring ska fullgöras i överensstämmelse med lag och för att medelsförvaltningen ska skötas på ett betryggande sätt.

### Revisorns ansvar

Vårt mål beträffande revisionen av förvaltningen, och därmed vårt uttalande om ansvarsfrihet, är att inhämta revisionsbevis för att med en rimlig grad av säkerhet kunna bedöma om någon styrelseledamot eller verkställande direktören i något väsentligt avseende:

- företagit någon åtgärd eller gjort sig skyldig till någon försummelse som kan föranleda ersättningsskyldighet mot bolaget, eller
- på något annat sätt handlat i strid med aktiebolagslagen, årsredovisningslagen eller bolagsordningen.

Vårt mål beträffande revisionen av förslaget till dispositioner av bolagets vinst eller förlust, och därmed vårt uttalande om detta, är att med rimlig grad av säkerhet bedöma om förslaget är förenligt med aktiebolagslagen.


Rimlig säkerhet är en hög grad av säkerhet, men ingen garanti för att en revision som utförs enligt god revisionssed i Sverige alltid kommer att upptäcka åtgärder eller försummelser som kan föranleda ersättningsskyldighet mot bolaget, eller att ett förslag till dispositioner av bolagets vinst eller förlust inte är förenligt med aktiebolagslagen.

Som en del av en revision enligt god revisionssed i Sverige använder vi professionellt omdöme och har en professionellt skeptisk inställning under hela revisionen. Granskningen av förvaltningen och förslaget till dispositioner av bolagets vinst eller förlust grundar sig främst på revisionen av räkenskaperna. Vilka tillkommande granskningsåtgärder som utförs baseras på vår professionella bedömning med utgångspunkt i risk och väsentlighet. Det innebär att vi fokuserar granskningen på sådana åtgärder, områden och förhållanden som är väsentliga för verksamheten och där avsteg och överträdelser skulle ha särskild betydelse för bolagets situation. Vi går igenom och prövar fattade beslut, beslutsunderlag, vidtagna åtgärder och andra förhållanden som är relevanta för vårt uttalande om ansvarsfrihet.

Som underlag för vårt uttalande om styrelsens förslag till dispositioner beträffande bolagets vinst eller förlust har vi granskat om förslaget är förenligt med aktiebolagslagen.

Stockholm den 27 mars 2025,

Grant Thornton Sweden AB

  
John Liljenfeldt

Auktoriserad revisor