


Årsredovisning
för
HSP Holding AB
559351-6874

Räkenskapsåret
2022-05-01 - 2023-04-30

Fastställelseintyg

Undertecknad styrelseledamot i HSP Holding AB intygar, dels att denna kopia av årsredovisningen stämmer överens med originalet, dels att resultaträkningen och balansräkningen i årsredovisningen har fastställts på årsstämman den 28 juni 2023. Årsstämman beslutade att godkänna styrelsens förslag till resultatdisposition.

Kiruna den 28 juni 2023



Stefan Patomella

Styrelsen för HSP Holding AB avger följande årsredovisning för räkenskapsåret
2022-05-01 - 2023-04-30.

Årsredovisningen är upprättad i svenska kronor, SEK. Om inte annat särskilt anges, redovisas alla belopp
i hela kronor (kr). Uppgifter inom parentes avser föregående år.

Förvaltningsberättelse

Verksamheten

Allmänt om verksamheten

Bolaget ska äga & förvalta värdepapper samt personaluthyrning inom industri, åkeri & turism

Företaget har sitt säte i Kiruna.

Flerårsöversikt (Tkr)	2022/23	2021/22 (5 mån)
Nettoomsättning	113	0
Resultat efter finansiella poster	-315	1 418
Soliditet (%)	98,3	99,9

Förändringar i eget kapital

	Aktie- kapital	Balanserat resultat	Årets resultat	Totalt
Belopp vid årets ingång	25 000		1 417 971	1 442 971
Disposition enligt beslut av årsstämman:				
Utdelning		-187 500		-187 500
Balanseras i ny räkning		1 417 971	-1 417 971	0
Årets resultat			-315 428	-315 428
Belopp vid årets utgång	25 000	1 230 471	-315 428	940 043

Resultatdisposition

Styrelsen föreslår att till förfogande stående vinstmedel (kronor):

balanserad vinst	1 230 471
årets förlust	-315 428
	915 043
disponeras så att	
till aktieägare utdelas	100 000
i ny räkning överföres	815 043
	915 043

Företagets resultat och ställning i övrigt framgår av efterföljande resultat- och balansräkning med noter.

Resultaträkning

Not

2022-05-01
-2023-04-30

2021-12-07
-2022-04-30
(5 mån)

Rörelseintäkter, lagerförändringar m. m.

Nettoomsättning

112 853

0

Summa rörelseintäkter, lagerförändringar m.m.

112 853

0

Rörelsekostnader

Övriga externa kostnader

-293 268

-15 791

Personalkostnader

2

-317 938

0

Avskrivningar av materiella anläggningstillgångar

-17 706

-2 695

Summa rörelsekostnader

-628 912

-18 486

Rörelseresultat

-516 059

-18 486

Finansiella poster

Resultat från andelar i koncernföretag

202 000

1 436 457

Övriga ränteintäkter och liknande resultatposter

17

0

Räntekostnader och liknande resultatposter

-1 386

0

Summa finansiella poster

200 631

1 436 457

Resultat efter finansiella poster

-315 428

1 417 971

Resultat före skatt

-315 428

1 417 971

Årets resultat

-315 428

1 417 971

Balansräkning

Not

2023-04-30

2022-04-30

TILLGÅNGAR

Anläggningstillgångar

Materiella anläggningstillgångar

Maskiner och andra tekniska anläggningar

3

132 795

104 245

Förbättringsutgifter på annans fastighet

4

564 656

0

Summa materiella anläggningstillgångar

697 451

104 245

Finansiella anläggningstillgångar

Andra långfristiga fordringar

5

0

0

Summa finansiella anläggningstillgångar

0

0

Summa anläggningstillgångar

697 451

104 245

Omsättningstillgångar

Kortfristiga fordringar

Övriga fordringar

256 174

54 415

Summa kortfristiga fordringar

256 174

54 415

Kassa och bank

Kassa och bank

2 331

1 286 070

Summa kassa och bank

2 331

1 286 070

Summa omsättningstillgångar

258 505

1 340 485

SUMMA TILLGÅNGAR

955 956

1 444 730

Balansräkning

Not

2023-04-30

2022-04-30

EGET KAPITAL OCH SKULDER

Eget kapital

Bundet eget kapital

Aktiekapital

25 000

25 000

Summa bundet eget kapital

25 000

25 000

Fritt eget kapital

Balanserat resultat

1 230 471

0

Årets resultat

-315 428

1 417 971

Summa fritt eget kapital

915 043

1 417 971

Summa eget kapital

940 043

1 442 971

Kortfristiga skulder

Leverantörsskulder

15 913

1 759

Summa kortfristiga skulder

15 913

1 759

SUMMA EGET KAPITAL OCH SKULDER

955 956

1 444 730

Noter

Not 1 Redovisningsprinciper

Allmänna upplysningar

Årsredovisningen är upprättad i enlighet med årsredovisningslagen och Bokföringsnämndens allmänna råd (BFNAR 2016:10) om årsredovisning i mindre företag.

Avskrivning

Tillämpade avskrivningstider:

Maskiner och andra tekniska anläggningar 5år

Not 2 Medelantalet anställda

	2022-05-01 -2023-04-30	2021-12-07 -2022-04-30
Medelantalet anställda	1	0

Not 3 Maskiner och andra tekniska anläggningar

	2023-04-30	2022-04-30
Ingående anskaffningsvärden	106 940	
Inköp	46 256	106 940
Utgående ackumulerade anskaffningsvärden	153 196	106 940
Ingående avskrivningar	-2 695	
Årets avskrivningar	-17 706	-2 695
Utgående ackumulerade avskrivningar	-20 401	-2 695
Utgående redovisat värde	132 795	104 245


Not 4 Förbättringsutgifter på annans fastighet

	2023-04-30	2022-04-30
Ingående anskaffningsvärden	0	0
Inköp	564 656	
Utgående ackumulerade anskaffningsvärden	564 656	0
Utgående redovisat värde	564 656	0

Not 5 Andra långfristiga fordringar


	2023-04-30	2022-04-30
Ingående anskaffningsvärden	0	0
Tillkommande fordringar	0	63 543
Avgående fordringar	0	-63 543
Utgående ackumulerade anskaffningsvärden	0	0
Utgående redovisat värde	0	0

Kiruna den 28 juni 2023



Stefan Patomella

Fotokopians överensstämmelse
med originalet intygas:



.....