

**Årsredovisning**  
och  
**Koncernredovisning**  
för  
**Astrid Fiske AB**  
556508-9348

Räkenskapsåret  
2021

**Fastställelseintyg**

Undertecknad styrelseledamot i Astrid Fiske AB intygar att resultaträkningen och balansräkningen i årsredovisningen för moderbolaget samt koncernresultaträkningen och koncernbalansräkningen har fastställts på årsstämma den 30 juni 2022. Årsstämman beslutade att godkänna styrelsens förslag till resultatdisposition.

Jag intygar också att innehållet i årsredovisningen och revisionsberättelsen stämmer överens med originalen.

Tjörn den 30 juni 2022



Tomas Johansson

**ÅRSREDOVISNING**  
och  
**KONCERNREDOVISNING**  
för  
**Astrid Fiske AB**  
Org.nr. 556508-9348

Styrelsen får härmed avlämna årsredovisning och koncernredovisning för räkenskapsåret 2021-01-01--2021-12-31.

| Innehåll                 | Sida |
|--------------------------|------|
| - förvaltningsberättelse | 2    |
| - resultaträkning        | 4    |
| - balansräkning          | 5    |
| - kassaflödesanalys      | 7    |
| - tilläggsupplysningar   | 9    |
| - underskrifter          | 20   |

**FÖRVALTNINGSBERÄTTELSE**

Årsredovisningen är upprättad i TSEK.

**Verksamheten**

Astrid Fiske AB äger och hyr in fiskefartyg som bolaget bedriver fiskeverksamhet med. Bolaget har sitt säte på Rörö.

**Väsentliga händelser under räkenskapsåret**

I början av 2021 levererades det nya fiskefartyget Astrid-Marie, fartyget ägs till 89 % av Astrid Fiske. Covid-19 utbrottet under 2020 har fått marginella effekter på bolagets verksamhet. Bolagets företagsledning och styrelse följer i dagsläget noggrant förloppet och vidtar åtgärder för att minska påverkan på bolaget så mycket som möjligt. Astrid Fiske AB har erhållit en anteciperad utdelning från Astrid Fiskeri A/S med 660,4 mkr som beslutades på stämman i juni 2022.

**Flerårsjämförelse, koncernen\***

|                               | 2021      | 2020      | 2019      | 2018      | 2017      |
|-------------------------------|-----------|-----------|-----------|-----------|-----------|
| Nettoomsättning               | 417 063   | 462 718   | 495 697   | 489 983   | 423 942   |
| Res. efter finansiella poster | 202 298   | 320 437   | 155 850   | 275 200   | 163 780   |
| Res. i % av nettoomsättningen | 48,5%     | 69,3%     | 31,4%     | 56,2%     | 38,6%     |
| Balansomslutning              | 1 887 243 | 1 742 081 | 1 560 048 | 1 608 735 | 1 559 451 |
| Soliditet (%)                 | 75,2%     | 74,7%     | 70,9%     | 61,3%     | 48,1%     |

**Flerårsjämförelse, moderbolaget\***

|                               | 2021      | 2020    | 2019    | 2018    | 2017    |
|-------------------------------|-----------|---------|---------|---------|---------|
| Nettoomsättning               | 147 729   | 136 718 | 116 054 | 96 336  | 101 936 |
| Res. efter finansiella poster | 725 058   | 119 042 | 51 359  | 67 383  | 53 241  |
| Res. i % av nettoomsättningen | 490,8%    | 87,1%   | 44,3%   | 69,9%   | 52,2%   |
| Balansomslutning              | 1 275 673 | 669 402 | 505 716 | 439 745 | 394 184 |
| Soliditet (%)                 | 84,4%     | 64,2%   | 66,8%   | 67,7%   | 62,2%   |

\*Definitioner av nyckeltal, se tilläggsupplysningar

**Ägarförhållanden**

Bolaget har följande ägare:

- Börje Johansson, 400 aktier
- Tomas Johansson, 400 aktier
- Daniel Johansson, 134 aktier
- Johannes Johansson, 133 aktier
- Kristian Johansson, 133 aktier

**Bolagets förväntade framtida utveckling**

Koncernen har goda förutsättningar, med fartyg och kvoter, att bedriva fiskeverksamhet under kommande år.

**Finansiella risker**

Koncernen utsätts i den dagliga verksamheten för olika typer av finansiella risker, vilka påverkar koncernens resultat i olika grad.

Koncernextern belåning löper främst med rörlig ränta som får direkt genomslag på koncernens resultat vid förändrade förhållanden på räntemarknaden. Inga säkringar av koncerns ränterisk görs.

Via det utländska dotterföretaget Astrid Fiskeri A/S samt via försäljning och inköp i utländsk valuta utsätts koncernen för valutarisker. Koncernen vidtar ingen valutasäkring. Koncernen har ingen väsentlig koncentration av kreditrisker.

Koncernen hanterar kreditrisk främst genom att handla med väletablerade och kända kunder. Utöver dessa finansiella risker påverkas koncernen av mer generella risker såsom förändringar i konjunkturläget, ändringar i lagstiftning. En väsentlig osäkerhetsfaktor är utveckling av totala kvoter i det pelagiska fisket och andra fiskeregleringar.

**Eget kapital**

Antal aktier: 1.200 st

Kvotvärde: 100 kr

*Koncernen*

Belopp vid jämförelseårets ingång

enl. fastställd balansräkning

Årets omräkningsdifferens

Resultatdisp enl beslut av

årsstämma:

Utdelning enligt årsstämma

Årets vinst

Belopp vid årets utgång

|   | Aktiekapital | Övrigt bundet eget | Övrigt fritt eget | Årets resultat | Summa fritt |
|---|--------------|--------------------|-------------------|----------------|-------------|
| Belopp vid jämförelseårets ingång enl. fastställd balansräkning | 120          | 0                  | 1 052 296         | 249 259        | 1 301 555   |
| Årets omräkningsdifferens                                       |              |                    | 20 651            |                | 20 651      |
| Resultatdisp enl beslut av årsstämma:                           |              |                    | 249 259           | -249 259       | 0           |
| Utdelning enligt årsstämma                                      |              |                    | -64 000           |                | -64 000     |
| Årets vinst   |              |                    |                   | 160 189        | 160 189     |
| Belopp vid årets utgång   | 120          | 0                  | 1 258 206         | 160 189        | 1 418 395   |

**Eget kapital**

Antal aktier: 1.200 st

Kvotvärde: 100 kr

*Moderbolaget*

Belopp vid jämförelseårets ingång

enl. fastställd balansräkning

Resultatdisp enl beslut av

årsstämma:

Utdelning enligt årsstämma

Årets vinst

Belopp vid årets utgång

|   | Aktiekapital | Övrigt bundet eget | Övrigt fritt eget | Årets resultat | Summa fritt |
|---|--------------|--------------------|-------------------|----------------|-------------|
| Belopp vid jämförelseårets ingång enl. fastställd balansräkning | 120          | 200                | 265 312           | 96 061         | 361 373     |
| Resultatdisp enl beslut av årsstämma:                           |              |                    | 96 061            | -96 061        | 0           |
| Utdelning enligt årsstämma                                      |              |                    | -64 000           |                | -64 000     |
| Årets vinst   |              |                    |                   | 672 757        | 672 757     |
| Belopp vid årets utgång   | 120          | 200                | 297 373           | 672 757        | 970 130     |

**Resultatdisposition**

Förslag till disposition av bolagets vinst

Till årsstämmans förfogande står

balanserad vinst

årets vinst

297 373

672 757

970 130

Styrelsen föreslår att

i ny räkning överföres

970 130

970 130

**RESULTATRÄKNING**

| Not                                     | Koncernen       |                 | Moderbolaget   |                |
|---|-----------------|-----------------|----------------|----------------|
|   | 2021-01-01      | 2020-01-01      | 2021-01-01     | 2020-01-01     |
|   | 2021-12-31      | 2020-12-31      | 2021-12-31     | 2020-12-31     |
| <b>Rörelsens intäkter m.m.</b>          |                 |                 |                |                |
|   | 417 063         | 462 718         | 147 729        | 136 718        |
|   | 34 675          | 98 899          | 427            | 3 248          |
|   | <u>451 737</u>  | <u>561 617</u>  | <u>148 156</u> | <u>139 966</u> |
| <b>Rörelsens kostnader</b>              |                 |                 |                |                |
|   | -44 386         | -38 411         | 0              | 0              |
|   | -108 893        | -101 015        | -44 487        | -32 315        |
| 5                                       | -40 148         | -43 363         | -25 454        | -30 627        |
|   | -45 851         | -46 010         | -11 295        | -5 544         |
|   | <u>-239 277</u> | <u>-228 799</u> | <u>-81 236</u> | <u>-68 486</u> |
|   | <b>212 460</b>  | <b>332 818</b>  | <b>66 920</b>  | <b>71 480</b>  |
| <b>Resultat från finansiella poster</b> |                 |                 |                |                |
| 6                                       | 0               | 0               | 660 416        | 50 512         |
|   | -7 782          | -10 361         | 0              | 119            |
|   | 0               | -30             | 0              | 0              |
|   | 1 917           | 3 580           | 66             | 302            |
|   | -4 298          | -5 570          | -2 344         | -3 371         |
|   | <u>-10 162</u>  | <u>-12 381</u>  | <u>658 138</u> | <u>47 562</u>  |
|   | <b>202 298</b>  | <b>320 437</b>  | <b>725 058</b> | <b>119 042</b> |
| <b>Bokslutsdispositioner</b>            |                 |                 |                |                |
|   | -               | -               | -5 775         | -19 680        |
|   | -               | -               | 13 670         | 6 900          |
|   | -               | -               | -56 623        | 2 436          |
|   | -               | -               | <u>-48 728</u> | <u>-10 344</u> |
|   | <b>202 298</b>  | <b>320 437</b>  | <b>676 330</b> | <b>108 698</b> |
| 7                                       | -42 108         | -71 178         | -3 573         | -12 637        |
|   | <b>160 189</b>  | <b>249 259</b>  | <b>672 757</b> | <b>96 061</b>  |
| <b>Härförligt till:</b>                 |                 |                 |                |                |
|   | 158 341         | 244 951         |                |                |
|   | 1 848           | 4 308           |                |                |

**BALANSRÄKNING**

|  | Not | Koncernen        |                  | Moderbolaget     |                |
|--|-----|------------------|------------------|------------------|----------------|
|  |     | 2021-12-31       | 2020-12-31       | 2021-12-31       | 2020-12-31     |
| <b>TILLGANGAR</b>                            |     |                  |                  |                  |                |
| <b>Anläggningstillgångar</b>                 |     |                  |                  |                  |                |
| <b>Immateriella anläggningstillgångar</b>    |     |                  |                  |                  |                |
| Kvoter                                       | 8   | 764 417          | 776 480          | 1 150            | 3 422          |
| Goodwill                                     | 9   | 0                | -                | -                | -              |
|  |     | <u>764 417</u>   | <u>776 480</u>   | <u>1 150</u>     | <u>3 422</u>   |
| <b>Materiella anläggningstillgångar</b>      |     |                  |                  |                  |                |
| Byggnader och mark                           | 10  | 70 982           | 72 887           | 1 205            | 1 303          |
| Fiskefartyg                                  | 11  | 247 974          | 214 673          | 209 882          | 12 316         |
| Inventarier, verktyg och installationer      | 12  | 6 904            | 8 569            | -                | -              |
| Pågående nyanläggningar                      | 13  | 203 990          | 265 105          | -                | 185 060        |
|  |     | <u>529 849</u>   | <u>561 234</u>   | <u>211 087</u>   | <u>198 679</u> |
| <b>Finansiella anläggningstillgångar</b>     |     |                  |                  |                  |                |
| Andelar i koncernföretag                     | 14  | -                | -                | 343 760          | 296 688        |
| Andelar i intresseföretag                    | 15  | 77 973           | 58 975           | 58 465           | 58 465         |
| Andra långfristiga värdepappersinnehav       |     | -                | -                | -                | -              |
| Fordringar hos koncernföretag                |     | -                | -                | -                | -              |
| Andra långfristiga fordringar                |     | 15 732           | 5 419            | 3 326            | 5 335          |
|  |     | <u>93 705</u>    | <u>64 394</u>    | <u>405 552</u>   | <u>360 488</u> |
| <b>Summa anläggningstillgångar</b>           |     | <b>1 387 972</b> | <b>1 402 108</b> | <b>617 789</b>   | <b>562 589</b> |
| <b>Omsättningstillgångar</b>                 |     |                  |                  |                  |                |
| <b>Varulager m.m.</b>                        |     |                  |                  |                  |                |
| Färdiga varor och handelsvaror               |     | 9                | 6 956            | -                | -              |
|  |     | <u>9</u>         | <u>6 956</u>     | <u>-</u>         | <u>-</u>       |
| <b>Kortfristiga fordringar</b>               |     |                  |                  |                  |                |
| Kundfordringar                               |     | 73 958           | 60 675           | 992              | 330            |
| Fordringar hos koncernföretag                |     | -                | -                | 532 804          | 4 928          |
| Aktuell skattefordran                        |     | -                | -                | 1 864            | -              |
| Övriga fordringar                            |     | 14 202           | 5 554            | 1 699            | 513            |
| Förutbetalda kostnader och upplupna intäkter | 16  | 985              | 1 069            | 890              | 396            |
|  |     | <u>89 146</u>    | <u>67 297</u>    | <u>538 249</u>   | <u>6 167</u>   |
| <b>Kortfristiga placeringar</b>              |     |                  |                  |                  |                |
| Övriga kortfristiga placeringar              |     | 56               | 36               | -                | -              |
|  |     | <u>56</u>        | <u>36</u>        | <u>-</u>         | <u>-</u>       |
| <b>Kassa och bank</b>                        |     | <b>410 060</b>   | <b>265 683</b>   | <b>119 634</b>   | <b>100 646</b> |
| <b>Summa omsättningstillgångar</b>           |     | <b>499 271</b>   | <b>339 972</b>   | <b>657 884</b>   | <b>106 813</b> |
| <b>SUMMA TILLGANGAR</b>                      |     | <b>1 887 243</b> | <b>1 742 081</b> | <b>1 275 673</b> | <b>669 402</b> |

**BALANSRÄKNING**

|  | Not | Koncernen        |                  | Moderbolaget     |                |
|--|-----|------------------|------------------|------------------|----------------|
|  |     | 2021-12-31       | 2020-12-31       | 2021-12-31       | 2020-12-31     |
| <b>EGET KAPITAL OCH SKULDER</b>              |     |                  |                  |                  |                |
| <b>Eget kapital</b>                          |     |                  |                  |                  |                |
| <b>Bundet eget kapital</b>                   |     |                  |                  |                  |                |
| Aktiekapital                                 |     | 120              | 120              | 120              | 120            |
| Reservfond                                   |     | -                | -                | 200              | 200            |
|  |     | 120              | 120              | 320              | 320            |
| <b>Ovrigt eget kapital</b>                   |     |                  |                  |                  |                |
| Balanserad vinst                             |     | 1 258 206        | 1 052 296        | 297 373          | 265 312        |
| Årets resultat                               |     | 160 190          | 249 259          | 672 757          | 96 061         |
|  |     | 1 418 395        | 1 301 555        | 970 130          | 361 373        |
| <b>Summa eget kapital hänförligt till:</b>   |     |                  |                  |                  |                |
| Moderföretagets aktieägare                   |     | 1 390 965        | 1 275 936        | -                | -              |
| Minoritetsintresse                           |     | 27 549           | 25 738           | -                | -              |
|  |     | 1 418 514        | 1 301 674        | 970 450          | 361 693        |
| <b>Obeskattade reserver</b>                  |     |                  |                  |                  |                |
| Periodiseringsfond                           | 16  | -                | -                | 75 495           | 83 390         |
| Akkumulerade avskrivningar utöver plan       |     | -                | -                | 60 767           | 4 143          |
|  |     | -                | -                | 136 262          | 87 533         |
| <b>Avsättningar</b>                          |     |                  |                  |                  |                |
| Uppskjuten skatteskuld                       |     | 268 238          | 249 349          | -                | -              |
|  |     | 268 238          | 249 349          | -                | -              |
| <b>Långfristiga skulder</b>                  |     |                  |                  |                  |                |
| Skulder till kreditinstitut                  | 17  | 16 972           | 22 971           | -                | -              |
| Ovriga långfristiga skulder                  |     | 95 238           | 87 043           | 95 238           | 87 043         |
|  |     | 112 210          | 110 014          | 95 238           | 87 043         |
| <b>Kortfristiga skulder</b>                  |     |                  |                  |                  |                |
| Skulder till kreditinstitut                  |     | 6 910            | 5 876            | -                | -              |
| Förskott från kunder                         |     | -                | 12               | -                | -              |
| Leverantörsskulder                           |     | 4 843            | 13 353           | 1 931            | 8 057          |
| Skulder till koncernföretag                  |     | -                | -                | -                | 88 789         |
| Aktuell skatteskuld                          |     | 10               | 17 362           | -                | 4 268          |
| Ovriga skulder                               |     | 72 337           | 41 025           | 69 458           | 30 065         |
| Upplupna kostnader och förutbetalda intäkter | 19  | 4 180            | 3 416            | 2 335            | 1 954          |
|  |     | 88 279           | 81 044           | 73 724           | 133 133        |
| <b>SUMMA EGET KAPITAL OCH SKULDER</b>        |     | <b>1 887 242</b> | <b>1 742 081</b> | <b>1 275 673</b> | <b>669 402</b> |

**KASSAFLÖDESANALYS**

|   | Not | Koncernen  |            | Moderbolaget |            |
|---|-----|------------|------------|--------------|------------|
|   |     | 2021-01-01 | 2020-01-01 | 2021-01-01   | 2020-01-01 |
|   |     | 2021-12-31 | 2020-12-31 | 2021-12-31   | 2020-12-31 |
| <b>Den löpande verksamheten</b>   |     |            |            |              |            |
| Rörelseresultat   |     | 212 460    | 332 819    | 66 920       | 71 480     |
| Justeringar för poster som inte ingår i kassaflödet                                 | 21  | 40 046     | -51 472    | 11 295       | 4 380      |
| Erhållen ränta m.m.   |     | 1 917      | 3 580      | 66           | 421        |
| Erlagd ränta  |     | -4 298     | -5 570     | -2 344       | -3 371     |
| Betald inkomstskatt   |     | -44 966    | -73 124    | -9 705       | -11 164    |
| <b>Kassaflöde från den löpande verksamheten före förändringar av rörelsekapital</b> |     |            |            |              |            |
|   |     | 205 160    | 206 233    | 66 232       | 61 746     |
| <b>Kassaflöde från förändringar av rörelsekapital</b>                               |     |            |            |              |            |
| Minskning(+)/ökning(-) av varulager   |     | 6 947      | -5 726     | 0            | 0          |
| Minskning(+)/ökning(-) av kundfordringar  |     | -13 283    | -38 603    | -662         | 1 146      |
| Minskning(+)/ökning(-) av fordringar  |     | -8 565     | 1 779      | -529 556     | 460        |
| Minskning(-)/ökning(+) av leverantörsskulder  |     | -8 510     | -9 806     | -6 126       | 5 439      |
| Minskning(-)/ökning(+) av kortfristiga skulder                                      |     | 32 076     | 17 060     | 39 774       | 10 834     |
| <b>verksamheten</b>   |     | 213 824    | 170 937    | -430 338     | 79 625     |
| <b>Investeringsverksamheten</b>   |     |            |            |              |            |
| Förvärv av kvoter   | 8   | 0          | -35 234    | 0            | 0          |
| Försäljning av kvoter   | 8   | 0          | 127 467    | 0            | 0          |
| Förvärv av byggnader och mark   | 10  | 0          | -7 801     | 0            | 0          |
| Förvärv av fiskefartyg  | 11  | -31 297    | -4 967     | -493         | -4 967     |
| Försäljning av fiskefartyg  | 11  | 226 396    | 9 589      | 22 680       | 4 363      |
| Förvärv av inventarier, verktyg och installationer                                  | 12  | -671       | -3 150     | 0            | 0          |
| Förvärv av pågående nyanläggningar  | 13  | -166 013   | -213 880   | -43 619      | -139 214   |
| Utdelning från koncernföretag   |     | 0          | 0          | 660 416      | 50 512     |
| Resultat från intresseföretag   |     | -7 782     | -10 361    | 0            | 0          |
| Försäljning av andelar i koncernföretag   |     | 0          | 3          | 0            | 3          |
| Försäljning av andelar i intresseföretag  |     | 0          | 11 306     | 0            | 11 306     |
| Inköp av andelar i koncernföretag   | 14  | 0          | 0          | -47 072      | 0          |
| Inköp av andelar i intresseföretag  | 15  | -18 998    | -43 931    | 0            | -33 400    |
| <b>Kassaflöde från investeringsverksamheten</b>                                     |     | 1 635      | -170 959   | 591 912      | -111 397   |

**Finansieringsverksamheten**

|                                    |         |         |         |         |
|------------------------------------|---------|---------|---------|---------|
| Förändring av långfristiga lån     | 2 196   | -10 508 | 8 195   | -2 189  |
| Förändring av kortfristiga lån     | 1 034   | -262    | -88 789 | 53 724  |
| Utbetald utdelning                 | -64 000 | -18 498 | -64 000 | -12 000 |
| Förändring långfristiga fordringar | -10 313 | 14 922  | 2 009   | 14 922  |

**finansieringsverksamheten**

|  |         |         |          |        |
|--|---------|---------|----------|--------|
|  | -71 083 | -14 346 | -142 585 | 54 457 |
|--|---------|---------|----------|--------|

**Förändring av likvida medel**

|                                |         |         |         |        |
|--------------------------------|---------|---------|---------|--------|
| Likvida medel vid årets början | 144 376 | -14 368 | 18 988  | 22 685 |
|                                | 265 683 | 280 051 | 100 646 | 77 961 |

**Likvida medel vid årets slut**

|    |         |         |         |         |
|----|---------|---------|---------|---------|
| 22 | 410 059 | 265 683 | 119 634 | 100 646 |
|----|---------|---------|---------|---------|

**TILLÄGGSUPPLYSNINGAR****ALLMÄNNA UPPLYSNINGAR****Redovisningsprinciper**

Årsredovisningen har upprättats i enlighet med årsredovisningslagen och BFNAR 2012:1 Årsredovisning och koncernredovisning (K3).

**Värderingsprinciper m.m.****Fordringar**

Fordringar har upptagits till de belopp varmed de beräknas inflyta.

**Övriga tillgångar och skulder**

Tillgångar och skulder har värderats till anskaffningsvärden om inget annat anges nedan.

**Intäktsredovisning**

Inkomsten redovisas till det verkliga värdet av vad som erhållits eller kommer att erhållas. Företaget redovisar därför inkomsten till nominellt värde (fakturabelopp) om ersättningen erhålls i likvida medel direkt vid leverans. Avdrag görs för lämnade rabatter.

**Materiella anläggningstillgångar**

Materiella anläggningstillgångar redovisas till anskaffningsvärde med avdrag för ackumulerad värdeminskning och eventuella nedskrivningar. Tillgångarna skrivs av linjärt över tillgångarnas bedömda nyttjandeperiod förutom mark som inte skrivs av. Nyttjandeperioden omprövas per varje balansdag. Komponentavskrivning tillämpas på väsentliga anläggningstillgångar. Följande nyttjandeperioder tillämpas:

|   | Antal år |
|---|----------|
| Byggnader                               | 25-50    |
| Fiskefartyg                             | 5-20     |
| Inventarier, verktyg och installationer | 5-10     |

**Immateriella anläggningstillgångar**

Immateriella anläggningstillgångar redovisas till anskaffningsvärde med avdrag för ackumulerade avskrivningar och eventuella nedskrivningar. Tillgångarna skrivs av linjärt över tillgångarnas bedömda nyttjandeperiod. Nyttjandeperioden omprövas per varje balansdag. Pågående projekt skrivs inte av utan nedskrivningsprövas årligen. Följande nyttjandeperioder tillämpas:

|          | Antal år |
|----------|----------|
| Kvoter   | 6-20     |
| Goodwill | 5        |

**Leasing - leasetagare**

Samtliga leasingavtal har kostnadsförts linjärt över leasingperioden.

**Varulager m.m.**

Varulagret är värderat till det lägsta av anskaffningsvärdet, beräknat enligt först-in-först-ut, och nettoförsäljningsvärde. Nettoförsäljningsvärdet har beräknats till försäljningsvärdet efter avdrag för beräknad försäljningskostnad, varmed hänsyn har tagits till inkurans.

#### *Inkomstskatt*

Aktuell skatt är inkomstskatt för innevarande räkenskapsår som avser årets skattepliktiga resultat och den del av tidigare räkenskapsårs inkomstskatt som ännu inte har redovisats.

Aktuell skatt värderas till det sannolika beloppet enligt de skattesatser och skatteregler som gäller på balansdagen.

#### *Uppskjuten skatt*

Uppskjuten skatt är inkomstskatt för skattepliktigt resultat avseende framtida räkenskapsår till följd av tidigare transaktioner eller händelser.

Uppskjuten skatt beräknas på temporära skillnader. En temporär skillnad finns när det redovisade värdet på en tillgång eller skuld skiljer sig från det skattemässiga värdet. Temporära skillnader beaktas ej i skillnader hänförliga till investeringar i dotterföretag, filialer, intresseföretag eller joint venture om företaget kan styra tidpunkten för återföring av de temporära skillnaderna och det inte är uppenbart att den temporära skillnaden kommer att återföras inom en överskådlig framtid. Skillnader som härrör från den första redovisningen av goodwill eller vid den första redovisningen av en tillgång eller skuld såvida inte den hänförliga transaktionen är ett rörelseförvärv eller påverkar skatt eller redovisat resultat utgör inte heller temporära skillnader.

Uppskjuten skattefordran avseende underskottsavdrag eller andra framtida skattemässiga avdrag redovisas i den omfattning det är sannolikt att avdragen kan avräknas mot framtida skattemässiga överskott.

Företaget har inga temporära skillnader förutom de som återspeglas i obeskattade reserver.

#### *Ersättningar till anställda*

##### *Pensioner*

Avgifter för avgiftsbestämda pensionsplaner kostnadsförs löpande.

#### *Fordringar och skulder i utländsk valuta*

Monetära fordringar och skulder i utländsk valuta har räknats om till balansdagens kurs.

Valutakursdifferenser som uppkommer vid reglering eller omräkning av monetära poster redovisas i resultaträkningen det räkenskapsår de uppkommer, antingen som en rörelsepost eller som en finansiell post utifrån den underliggande affärshändelsen.

#### *Kassaflödesanalys*

Vid upprättande av kassaflödesanalys har indirekt metod använts.

**Koncernredovisning****Dotterföretag**

Dotterföretag är företag i vilka moderföretaget direkt eller indirekt innehar mer än 50 % av röstetalet eller på annat sätt har ett bestämmande inflytande. Bestämmande inflytande innebär en rätt att utforma ett företags finansiella och operativa strategier i syfte att erhålla ekonomiska fördelar. Redovisningen av rörelseförvärv bygger på enhetssynen. Det innebär att förvärvsanalysen upprättas per den tidpunkt då förvärvaren får bestämmande inflytande. Från och med denna tidpunkt ses förvärvaren och den förvärvade enheten som en redovisningsenhet. Tillämpningen av enhetssynen innebär vidare att alla tillgångar (inklusive goodwill) och skulder samt intäkter och kostnader medräknas i sin helhet även för delägda dotterföretag.

Anskaffningsvärdet för dotterföretag beräknas till summan av verkligt värde vid förvärvstidpunkten för erlagda tillgångar med tillägg av uppkomna och övertagna skulder samt emitterade egetkapitalinstrument, utgifter som är direkt hänförliga till rörelseförvärvet samt eventuell tilläggsköpeskilling. I förvärvsanalysen fastställs det verkliga värdet, med några undantag, vid förvärvstidpunkten av förvärvade identifierbara tillgångar och övertagna skulder samt minoritetsintresse.

Minoritetsintresse värderas till verkligt värde vid förvärvstidpunkten. Från och med förvärvstidpunkten inkluderas i koncernredovisningen det förvärvade företags intäkter och kostnader, identifierbara tillgångar och skulder liksom eventuell uppkommen goodwill eller negativ goodwill.

**Förändring i ägarandel**

Vid förvärv av ytterligare andelar i företag som redan är dotterföretag upprättas inte någon ny förvärvsanalys eftersom moderföretaget redan har bestämmande inflytande. Eftersom förändringar i innehavet i företag som är dotterföretag enbart är en transaktion mellan ägarna redovisas inte någon vinst eller förlust i resultaträkningen utan effekten av transaktionen redovisas enbart i eget kapital.

Vid förvärv av ytterligare andelar i ett företag så att företaget blir dotterföretag upprättas en förvärvsanalys. De sedan tidigare ägda andelarna anses avyttrade. Vinst eller förlust, beräknad som skillnaden mellan verkligt värde och koncernmässigt redovisat värde, ska redovisas i koncernresultaträkningen.

Avyttras andelar i ett dotterföretag eller bestämmande inflytande upphör på annat sätt, anses andelarna som avyttrade i koncernredovisningen och vinst eller förlust vid avyttringen redovisas i koncernresultaträkningen. Om andelar finns kvar efter att bestämmande inflytande har upphört redovisas dessa med det verkliga värdet vid förvärvstidpunkten som anskaffningsvärde.

**Eliminering av transaktioner mellan koncernföretag och intresseföretag**

Koncerninterna fordringar och skulder, intäkter och kostnader och orealiserade vinster eller förluster som uppkommer vid transaktioner mellan koncernföretag, elimineras i sin helhet. Orealiserade vinster som uppkommer vid transaktioner med intresseföretag elimineras i den utsträckning som motsvarar koncernens ägarandel i företaget. Orealiserade förluster elimineras på samma sätt som orealiserade vinster, men endast i den utsträckning det inte finns någon indikation på något nedskrivningsbehov.

**Intressebolag**

Alla bolag där koncernen har betydande inflytande, men som inte kontrolleras av koncernen, i allmänhet sådana bolag där koncernen äger mellan 20% och 50% av röstetalet, betraktas som intressebolag och redovisas enligt kapitalandelsmetoden. Metoden innebär att koncernens andel av intressebolagets resultat efter skatt redovisas såsom en del av koncernens resultat. Investeringar i intressebolag upptas initialt till anskaffningskostnad och därefter ökat eller minskat med koncernens andel i intressebolagets resultat efter förvärvsdagen. Om koncernens andel av förlusten i ett intressebolag motsvarar eller överstiger andelen i intressebolaget redovisas ytterligare förluster i koncernredovisningen endast i den mån koncernen har åtaganden för intressebolaget, eller har gjort utbetalningar för intressebolagets räkning. Eventuell vinst eller förlust vid transaktioner med intressebolag redovisas i den mån utomstående investerare har intressen i bolaget.

**Definition av nyckeltal**

Soliditet

Justerat eget kapital i procent av balansomslutning

## UPPLYSNINGAR TILL ENSKILDA POSTER

| Not 1 | Nettoomsättning                                       | Koncernen      |                | Moderbolaget   |                |
|-------|---|----------------|----------------|----------------|----------------|
|       |   | 2021-12-31     | 2020-12-31     | 2021-12-31     | 2020-12-31     |
|       | <i>Nettoomsättning uppdelad på geografiskt område</i> |                |                |                |                |
|       | Sverige   | 28 854         | 32 688         | 28 763         | 58 794         |
|       | Export  | 388 209        | 430 030        | 118 966        | 77 924         |
|       |   | <u>417 062</u> | <u>462 718</u> | <u>147 729</u> | <u>136 718</u> |

Resultat av koncernens och moderbolagets primära rörelsegren redovisas i resultaträkningen. Någon väsentlig sekundär rörelsegren föreligger ej.

| Not 2 | Inköp och försäljning inom koncernen | Moderbolaget |            |
|-------|--------------------------------------|--------------|------------|
|       |                                      | 2021-12-31   | 2020-12-31 |
|       | Försäljning som avser koncernföretag | 21 098       | 48 807     |
|       | Andel av total försäljning           | 14,3%        | 35,7%      |
|       | Inköp som avser koncernföretag       | -43 557      | -149       |
|       | Andel av totala inköp                | 97,9%        | 0,5%       |


| Not 3 | Leasingavtal - Operationell leasing   | Koncernen    |            | Moderbolaget |            |
|-------|---|--------------|------------|--------------|------------|
|       |   | 2021-12-31   | 2020-12-31 | 2021-12-31   | 2020-12-31 |
|       | Under året har företagets leasingavgifter uppgått till  |              |            |              |            |
|       | Framtida minimileasingavgifter för icke uppsägningsbara leasingavtal, förfallet till betalning enligt följande: |              |            |              |            |
|       | Inom 1 år   | 691          | 555        | 594          | 442        |
|       | Mellan 2 till 5 år  | 602          | 285        | 602          | 285        |
|       |   | <u>1 293</u> | <u>840</u> | <u>1 196</u> | <u>727</u> |

Leasingavgifterna består i huvudsak av hyra.

| Not 4 | Ersättning till revisorer      | Koncernen  |            | Moderbolaget |            |
|-------|--------------------------------|------------|------------|--------------|------------|
|       |                                | 2021-12-31 | 2020-12-31 | 2021-12-31   | 2020-12-31 |
|       | <i>WeAudit/RSM Göteborg KB</i> |            |            |              |            |
|       | Revisionsuppdrag               | 306        | 312        | 231          | 214        |
|       | Övriga tjänster                | 258        | 176        | 228          | 174        |
|       |                                | <u>564</u> | <u>488</u> | <u>459</u>   | <u>388</u> |
|       | <i>BDO</i>                     |            |            |              |            |
|       | Revisionsuppdrag               | 183        | 184        | 0            | 0          |
|       | Övriga tjänster                | 50         | 165        | 0            | 0          |
|       |                                | <u>233</u> | <u>349</u> | <u>0</u>     | <u>0</u>   |

Med revisionsuppdrag avses revisors arbete för den lagstadgade revisionen och med revisionsverksamhet olika typer av kvalitetssäkringstjänster. Övriga tjänster är sådant som inte ingår i revisionsuppdrag, revisionsverksamhet eller skatterådgivning.

| Not 5 Personal   | Koncernen     |               | Moderbolaget   |               |
|--|---------------|---------------|----------------|---------------|
|  | 2021-12-31    | 2020-12-31    | 2021-12-31     | 2020-12-31    |
| <b>Medelantal anställda</b>  |               |               |                |               |
| Medelantalet anställda bygger på av bolaget betalda närvarotimmar relaterade till en normal arbetstid. |               |               |                |               |
| Medelantal anställda har varit   | 49            | 48            | 24             | 26            |
| varav kvinnor  | 3             | 3             | 1              | 1             |
| <b>Löner, ersättningar m.m.</b>  |               |               |                |               |
| Löner, ersättningar, sociala kostnader och pensionskostnader har utgått med följande belopp:           |               |               |                |               |
| Styrelsen:   |               |               |                |               |
| Löner och ersättningar   | 5 617         | 5 321         | 2 740          | 2 706         |
| Pensionskostnader  | 1 124         | 1 019         | 875            | 875           |
| <b>Summa</b>   | <b>6 741</b>  | <b>6 340</b>  | <b>3 615</b>   | <b>3 581</b>  |
| Övriga anställda:  |               |               |                |               |
| Löner och ersättningar   | 23 315        | 24 253        | 11 525         | 14 134        |
| Pensionskostnader  | 1 710         | 2 787         | 1 149          | 2 179         |
|  | <b>25 025</b> | <b>27 040</b> | <b>12 674</b>  | <b>16 313</b> |
| Sociala kostnader  | 5 923         | 6 373         | 4 958          | 5 479         |
| Summa styrelse och övriga  | <b>37 689</b> | <b>39 753</b> | <b>21 247</b>  | <b>25 373</b> |
| <b>Könsfördelning i styrelse</b>   |               |               |                |               |
| Antal styrelseledamöter  | 5,0           | 5,0           | 5,0            | 5,0           |
| varav kvinnor  | 0,0           | 0,0           | 0,0            | 0,0           |
| <b>Not 6 Resultat från andelar i koncernföretag</b>  |               |               |                |               |
|  | Koncernen     |               | Moderbolaget   |               |
|  | 2021-12-31    | 2020-12-31    | 2021-12-31     | 2020-12-31    |
| Utdelning  | 0             | 0             | 0              | 50 512        |
| Anteciperad utdelning  | 0             | 0             | 660 416        | 0             |
|  | <b>0</b>      | <b>0</b>      | <b>660 416</b> | <b>50 512</b> |



| Not 7 Skatt på årets resultat       | Koncernen  |            | Moderbolaget |            |
|-------------------------------------|------------|------------|--------------|------------|
|                                     | 2021-12-31 | 2020-12-31 | 2021-12-31   | 2020-12-31 |
| Aktuell skatt                       | -27 614    | -84 833    | -3 573       | -12 637    |
| Uppskjuten skatt/övrig skatt        | -14 495    | 13 655     | 0            | 0          |
|                                     | -42 108    | -71 178    | -3 573       | -12 637    |
| <b>Avstämning av effektiv skatt</b> |            |            |              |            |
| Resultat före skatt                 | 202 298    | 320 437    | 676 330      | 108 698    |
| Skattekostnad 20,60 %               | -41 673    | -68 574    | -139 324     | -23 261    |
| Skatteeffekt av:                    |            |            |              |            |
| Ej avdragsgilla kostnader           | -55        | -68        | -53          | -66        |
| Ej skattepliktiga intäkter          | 0          | 10 810     | 136 046      | 10 810     |
| Schablonintäkt periodiseringsfond   | -89        | -93        | -73          | -76        |
| Övrigt                              | 14 203     | -26 908    | -169         | -44        |
|                                     | -27 614    | -84 833    | -3 573       | -12 637    |

| Not 8 Kvoter                             | Koncernen  |            | Moderbolaget |            |
|--|------------|------------|--------------|------------|
|  | 2021-12-31 | 2020-12-31 | 2021-12-31   | 2020-12-31 |
| Ingående anskaffningsvärde               | 1 041 452  | 1 085 607  | 22 780       | 22 780     |
| Inköp                                    | 0          | 35 234     | 0            | 0          |
| Försäljningar/utrangeringar              | 0          | -43 047    | 0            | 0          |
| Omräkningsdifferenser                    | 19 744     | -36 342    | 0            | 0          |
| Utgående ackumulerade anskaffningsvärden | 1 061 196  | 1 041 452  | 22 780       | 22 780     |
| Ingående avskrivningar                   | -264 972   | -256 526   | -19 358      | -15 562    |
| Försäljningar/utrangeringar              | 0          | 11 392     | 0            | 0          |
| Omräkningsdifferenser                    | -4 855     | 9 448      | 0            | 0          |
| Årets avskrivningar                      | -26 951    | -29 286    | -2 272       | -3 797     |
| Utgående ackumulerade avskrivningar      | -296 778   | -264 972   | -21 630      | -19 359    |
| Utgående redovisat värde                 | 764 417    | 776 480    | 1 150        | 3 421      |

| Not 9 Goodwill                           | Koncernen  |            | Moderbolaget |            |
|--|------------|------------|--------------|------------|
|  | 2021-12-31 | 2020-12-31 | 2021-12-31   | 2020-12-31 |
| Ingående anskaffningsvärde               | 2 722      | 2 722      | 0            | 0          |
| Utgående ackumulerade anskaffningsvärden | 2 722      | 2 722      | 0            | 0          |
| Ingående avskrivningar                   | -2 722     | -2 722     | 0            | 0          |
| Årets avskrivningar                      | 0          | 0          | 0            | 0          |
| Utgående ackumulerade avskrivningar      | -2 722     | -2 722     | 0            | 0          |
| Utgående redovisat värde                 | 0          | 0          | 0            | 0          |

**Not 10 Byggnader och mark**

|  | Koncernen  |            | Moderbolaget |            |
|--|------------|------------|--------------|------------|
|  | 2021-12-31 | 2020-12-31 | 2021-12-31   | 2020-12-31 |
| Ingående anskaffningsvärde               | 132 033    | 131 903    | 2 435        | 2 435      |
| Inköp och omklassificeringar             | 0          | 7 801      | 0            | 0          |
| Försäljningar/utrangeringar              | 0          | -4 903     | 0            | 0          |
| Omräkningsdifferenser                    | 1 558      | -2 768     | 0            | 0          |
| Utgående ackumulerade anskaffningsvärden | 133 591    | 132 032    | 2 435        | 2 435      |
| Ingående avskrivningar                   | -59 145    | -58 485    | -1 133       | -1 035     |
| Försäljningar/utrangeringar              | 0          | 620        | 0            | 0          |
| Omräkningsdifferenser                    | -703       | 1 309      | 0            | 0          |
| Årets avskrivningar                      | -2 762     | -2 589     | -97          | -97        |
| Utgående ackumulerade avskrivningar      | -62 609    | -59 145    | -1 230       | -1 132     |
| Utgående redovisat värde                 | 70 982     | 72 887     | 1 205        | 1 303      |

**Not 11 Fiskefartyg**

|  | Koncernen  |            | Moderbolaget |            |
|--|------------|------------|--------------|------------|
|  | 2021-12-31 | 2020-12-31 | 2021-12-31   | 2020-12-31 |
| Ingående anskaffningsvärde               | 295 850    | 307 172    | 29 002       | 30 876     |
| Inköp                                    | 31 297     | 4 967      | 493          | 4 967      |
| Försäljningar/utrangeringar              | -284 711   | -6 841     | -22 680      | -6 841     |
| Omklassificering                         | 228 679    | 0          | 228 679      | 0          |
| Omräkningsdifferenser                    | 5 172      | -9 448     | 0            | 0          |
| Utgående ackumulerade anskaffningsvärden | 276 287    | 295 850    | 235 494      | 29 002     |
| Ingående avskrivningar                   | -81 177    | -76 679    | -16 686      | -20 806    |
| Försäljningar/utrangeringar              | 68 626     | 5 770      | 0            | 5 770      |
| Omklassificering                         | 0          | 0          | 0            | 0          |
| Omräkningsdifferenser                    | -1 270     | 2 410      | 0            | 0          |
| Årets avskrivningar                      | -14 492    | -12 678    | -8 926       | -1 650     |
| Utgående ackumulerade avskrivningar      | -28 313    | -81 177    | -25 612      | -16 686    |
| Utgående redovisat värde                 | 247 974    | 214 673    | 209 882      | 12 316     |

2022071407200

**Not 12 Inventarier, verktyg och installationer**

|  | Koncernen  |            | Moderbolaget |            |
|--|------------|------------|--------------|------------|
|  | 2021-12-31 | 2020-12-31 | 2021-12-31   | 2020-12-31 |
| Ingående anskaffningsvärde               | 22 710     | 20 126     | 0            | 0          |
| Inköp                                    | 671        | 3 150      | 0            | 0          |
| Försäljningar/utrangeringar              | -8 117     | -357       | 0            | 0          |
| Omräkningsdifferenser                    | 166        | -209       | 0            | 0          |
| Utgående ackumulerade anskaffningsvärden | 15 430     | 22 710     | 0            | 0          |
| Ingående avskrivningar                   | -14 141    | -13 044    | 0            | 0          |
| Försäljningar/utrangeringar              | 7 293      | 301        | 0            | 0          |
| Nedskrivning                             | 0          | 0          | 0            | 0          |
| Omräkningsdifferenser                    | -47        | 58         | 0            | 0          |
| Årets avskrivningar                      | -1 631     | -1 456     | 0            | 0          |
| Utgående ackumulerade avskrivningar      | -8 526     | -14 141    | 0            | 0          |
| Utgående redovisat värde                 | 6 904      | 8 569      | 0            | 0          |

**Not 13 Pågående nyanläggningar**

|  | Koncernen  |            | Moderbolaget |            |
|--|------------|------------|--------------|------------|
|  | 2021-12-31 | 2020-12-31 | 2021-12-31   | 2020-12-31 |
| Ingående anskaffningsvärde               | 265 105    | 51 415     | 185 060      | 45 846     |
| Inköp                                    | 166 013    | 213 880    | 43 619       | 139 214    |
| Omklassificeringar                       | -228 679   | 0          | -228 679     | 0          |
| Omräkningsdifferens                      | 1 551      | -190       | 0            | 0          |
| Utgående ackumulerade anskaffningsvärden | 203 990    | 265 105    | 0            | 185 060    |
| Utgående redovisat värde                 | 203 990    | 265 105    | 0            | 185 060    |



## Not 14 Andelar i koncernföretag

Moderbolaget  
2021-12-31 2020-12-31

| Företag                          | Organisationsnummer | Säte    | Antal/Kap.<br>andel % | 2021-12-31     | 2020-12-31     |
|----------------------------------|---------------------|---------|-----------------------|----------------|----------------|
| Astrid Invest Fastighet AB       | 556115-6075         | Rönnäng | 20 000<br>100 %       | 49 433         | 49 433         |
| Astrid Fiskeri A/S               | 33 395 566          | Danmark | 2 464<br>98 %         | 247 228        | 247 228        |
| Rörö Invest AB                   | 559118-0079         | Öckerö  | 1 000<br>100 %        | 50             | 0              |
| Rörö Holding AB                  | 559045-9995         | Rörö    | 500<br>100 %          | 50             | 0              |
| Norra Skärgårdens Fastigheter AB | 559165-3497         | Öckerö  | 500<br>100 %          | 4 419          | 27             |
| AF Ejendom A/S                   | 39 331 314          | Danmark | 100 %                 | 42 581         | 0              |
|                                  |                     |         |                       | <u>343 761</u> | <u>296 688</u> |

## Uppgifter om eget kapital och resultat

|                                  | Justerat eget kapital | Resultat |
|----------------------------------|-----------------------|----------|
| Astrid Invest Fastighet AB       | 83 129                | 20 430   |
| Astrid Fiskeri A/S               | 1 252 249             | 84 311   |
| Rörö Invest AB                   | 36                    | 0        |
| Rörö Holding AB                  | 50                    | 0        |
| Norra Skärgårdens Fastigheter AB | 4 425                 | 201      |
| AF Ejendom A/S                   | 41 433                | 517      |



## Not 15 Andelar i intresseföretag

Koncern och moderbolaget  
2021-12-31 2020-12-31

| Företag                                    |          | Antal/Kap.<br>andel % |        |        |
|--|----------|-----------------------|--------|--------|
| Organisationsnummer                        | Säte     |                       |        |        |
| Smögenlax Aquaculture AB                   |          | 224                   | 44 981 | 44 981 |
| 559029-3402                                | Smögen   | 45 %                  |        |        |
| Pipelsland AB                              |          | 1 485                 | 84     | 84     |
| 556934-7049                                | Göteborg | 44 %                  |        |        |
| Astrid Seafood AB                          |          | 100                   | 0      | 5      |
| 559118-0079                                | Öckerö   | 10 %                  |        |        |
| Tången Industrikapital AB                  |          | 134                   | 13 400 | 13 400 |
| 559270-7664                                | Göteborg | 0,27 %                |        |        |
| Skagen Salmon Holding Partnerselskab       |          |                       | 19 487 | 485    |
| 37 769 916                                 | Danmark  | 39 %                  |        |        |
| Skagen Aquaculture Komplementarselskab ApS |          |                       | 21     | 20     |
| 37 769 711                                 | Danmark  | 39 %                  |        |        |
|  |          |                       | 77 973 | 58 975 |

## Uppgifter om eget kapital och resultat

Eget kapital Resultat

|                           |         |        |
|---------------------------|---------|--------|
| Smögenlax Aquaculture AB  | 69 344  | 360    |
| Tången Industrikapital AB | 103 076 | -5 026 |

Skagen Salmon Holding och Skagen Aquaculture ägs av dotterbolaget Astrid Fiskeri A/S.

## Not 16 Förutbetalda kostnader och upplupna intäkter

Koncernen

Moderbolaget

2021-12-31 2020-12-31 2021-12-31 2020-12-31

|                        |     |       |     |     |
|------------------------|-----|-------|-----|-----|
| Förutbetalda kostnader | 691 | 1 047 | 596 | 374 |
| Upplupna intäkter      | 294 | 22    | 294 | 22  |
|                        | 985 | 1 069 | 890 | 396 |

## Not 17 Periodiseringsfond

Moderbolaget

2021-12-31 2020-12-31

|   |        |        |
|---|--------|--------|
| Periodiseringsfond 2016                 | 0      | 13 670 |
| Periodiseringsfond 2017                 | 13 170 | 13 170 |
| Periodiseringsfond 2018                 | 23 070 | 23 070 |
| Periodiseringsfond 2019                 | 13 800 | 13 800 |
| Periodiseringsfond 2020                 | 19 680 | 19 680 |
| Periodiseringsfond 2021                 | 5 775  | 0      |
|   | 75 495 | 83 390 |
| Uppskjuten skatt i obeskattade reserver | 29 160 | 19 073 |

**Not 18 Långfristiga skulder**

|                             | Koncernen      |                | Moderbolaget  |               |
|-----------------------------|----------------|----------------|---------------|---------------|
|                             | 2021-12-31     | 2020-12-31     | 2021-12-31    | 2020-12-31    |
| Amortering inom 2 till 5 år | 112 210        | 110 014        | 95 238        | 87 043        |
| Amortering efter 5 år       | 0              | 0              | 0             | 0             |
|                             | <u>112 210</u> | <u>110 014</u> | <u>95 238</u> | <u>87 043</u> |

**Not 19 Checkräkningskredit**

|   | Koncernen  |            | Moderbolaget |            |
|---|------------|------------|--------------|------------|
|   | 2021-12-31 | 2020-12-31 | 2021-12-31   | 2020-12-31 |
| Beviljad checkräkningskredit uppgår till: | 0          | 16 777     | 0            | 16 777     |

**Not 20 Upplupna kostnader och förutbetalda intäkter**

|                         | Koncernen    |              | Moderbolaget |              |
|-------------------------|--------------|--------------|--------------|--------------|
|                         | 2021-12-31   | 2020-12-31   | 2021-12-31   | 2020-12-31   |
| Löne- och semesterskuld | 1 333        | 481          | 579          | 373          |
| Sociala kostnader       | 455          | 151          | 182          | 117          |
| Upplupna kostnader      | 2 392        | 2 784        | 1 574        | 1 464        |
| Förutbetalda intäkter   | 0            | 0            | 0            | 0            |
|                         | <u>4 180</u> | <u>3 416</u> | <u>2 335</u> | <u>1 954</u> |

**Not 21 Justering för poster som inte ingår i kassaflödet**

|   | Koncernen     |                | Moderbolaget  |              |
|---|---------------|----------------|---------------|--------------|
|   | 2021-12-31    | 2020-12-31     | 2021-12-31    | 2020-12-31   |
| Avskrivningar   | 44 937        | 46 010         | 11 295        | 5 544        |
| Resultat vid försäljning av materiella och immateriella anläggningstillgångar | -2 988        | -95 096        | 0             | -1 071       |
| Omräkningsdifferenser   | -1 903        | -2 293         | 0             | 0            |
| Övrigt  | 0             | -93            | 0             | -93          |
|   | <u>40 046</u> | <u>-51 472</u> | <u>11 295</u> | <u>4 380</u> |

**Not 22 Likvida medel**

|                | Koncernen      |                | Moderbolaget   |                |
|----------------|----------------|----------------|----------------|----------------|
|                | 2021-12-31     | 2020-12-31     | 2021-12-31     | 2020-12-31     |
| Kassa och bank | 410 059        | 265 683        | 119 634        | 100 646        |
|                | <u>410 059</u> | <u>265 683</u> | <u>119 634</u> | <u>100 646</u> |

**Not 23 Ställda säkerheter**

|   | Koncernen      |                | Moderbolaget |            |
|---|----------------|----------------|--------------|------------|
|   | 2021-12-31     | 2020-12-31     | 2021-12-31   | 2020-12-31 |
| <b>Panter och därmed jämförliga säkerheter som har ställts för egna skulder</b> |                |                |              |            |
| Företagsinteckningar  | 22 500         | 22 500         | 0            | 0          |
| Pantsatta tillg. Astrid Fiskeri A/S och AF Ejendor                              | 431 938        | 417 682        | 0            | 0          |
| <b>Summa ställda säkerheter</b>   | <b>454 438</b> | <b>440 182</b> | <b>0</b>     | <b>0</b>   |
| <b>Eventualförpliktelser</b>  |                |                |              |            |
| Astrid Fiskeri A/S för AF Ejendom A/S   | 0              | 27 989         |              |            |
| Astrid Fiskeri A/S  | 154 704        | 0              |              |            |
| <b>Summa eventualförpliktelser</b>  | <b>154 704</b> | <b>0</b>       | <b>0</b>     | <b>0</b>   |

**Not 24 Resultatdisposition**

Förslag till disposition av bolagets vinst

Till årsstämmans förfogande står

balanserad vinst 297 373

årets vinst 672 757

970 130

Styrelsen föreslår att

i ny räkning överföres

970 130

970 130

Rörö daterad enligt digital signatur

Börje Johansson

Thomas Johansson

Daniel Johansson

Johannes Johansson

Kristian Johansson

Min revisionsberättelse har lämnats daterad enligt digital signatur

Daniel Kero Ljungberg  
Auktoriserad revisor

# Verifikat

Transaktion 09222115557472578261

## Dokument

Års- och koncernredovisning\_Astrid Fiske 2021\_22-06-30

PDF

Huvuddokument

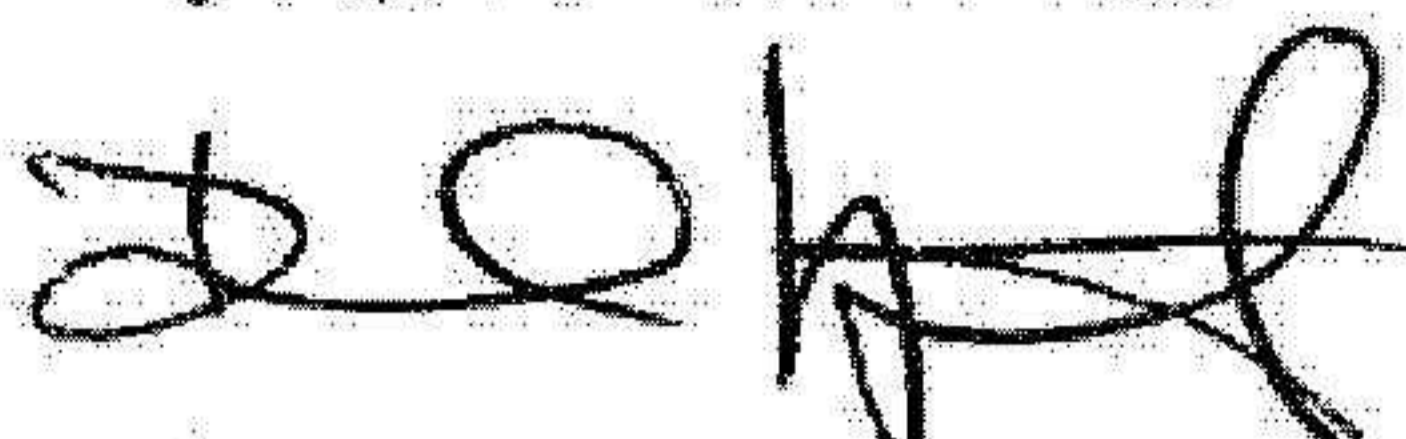
20 sidor

Startades 2022-06-30 19:50:52 CEST (+0200) av WeAudit

Sweden AB (WSA)

Färdigställt 2022-06-30 23:24:04 CEST (+0200)

2022071407205

VIDIMERAS  
  
DANIEL KERO LJUNGBERG

## Initierare

WeAudit Sweden AB (WSA)

WeAudit Sweden AB

Org. nr 556729-4755

contract@weaudit.se

## Signerande parter

Daniel Kero Ljungberg (DKL)

Personnummer 740402-5517

daniel.ljungberg@weaudit.se



Namnet som returnerades från svenskt BankID var

"DANIEL KERO LJUNGBERG"

Signerade 2022-06-30 23:24:04 CEST (+0200)

Börje Johansson (BJ)

Personnummer 195910204857

borje@astridfiske.com



Namnet som returnerades från svenskt BankID var

"BÖRJE JOHANSSON"

Signerade 2022-06-30 21:15:36 CEST (+0200)

Thomas Johansson (TJ)

Personnummer 196108314854

tomas@astridfiske.com



Namnet som returnerades från svenskt BankID var

"THOMAS JOHANSSON"

Signerade 2022-06-30 19:56:18 CEST (+0200)

Kristian Johansson (KJ)

Personnummer 198502114898

kristian@astridfiske.com



Namnet som returnerades från svenskt BankID var

"KRISTIAN JOHANSSON"

Signerade 2022-06-30 19:53:35 CEST (+0200)



# Verifikat

Transaktion 09222115557472578261

2022071407206

Johannes Johansson (JJ)

Personnummer 198702024913

johannes@astridfiske.com



Namnet som returnerades från svenskt BankID var

"Johannes Johansson"

Signerade 2022-06-30 20:33:07 CEST (+0200)

Daniel Johansson (DJ)

Personnummer 198811194813

daniel@astridfiske.com



Namnet som returnerades från svenskt BankID var

"DANIEL JOHANSSON"

Signerade 2022-06-30 20:34:03 CEST (+0200)

Detta verifikat är utfärdat av Scrive. Information i kursiv stil är säkert verifierad av Scrive. Se de dolda bilagorna för mer information/bevis om detta dokument. Använd en PDF-läsare som t.ex Adobe Reader som kan visa dolda bilagor för att se bilagorna. Observera att om dokumentet skrivs ut kan inte integriteten i papperskopian bevisas enligt nedan och att en vanlig papperutskrift saknar innehållet i de dolda bilagorna. Den digitala signaturen (elektroniska förseglingen) säkerställer att integriteten av detta dokument, inklusive de dolda bilagorna, kan bevisas matematiskt och oberoende av Scrive. För er bekvämlighet tillhandahåller Scrive även en tjänst för att kontrollera dokumentets integritet automatiskt på: <https://scrive.com/verify>



## Revisionsberättelse

Till bolagsstämman i Astrid Fiske AB, org.nr. 556508-9348

## Rapport om årsredovisningen

### Uttalanden

Jag har utfört en revision av årsredovisningen och koncernredovisningen för Astrid Fiske AB för räkenskapsåret 2021.

Enligt min uppfattning har årsredovisningen och koncernredovisningen upprättats i enlighet med årsredovisningslagen och ger en i alla väsentliga avseenden rättvisande bild av moderbolagets och koncernens finansiella ställning per den 2021-12-31 och av dess finansiella resultat och kassaflöde för året enligt årsredovisningslagen. Förvaltningsberättelsen är förenlig med årsredovisningens och koncernredovisningens övriga delar.

Jag tillstyrker därför att bolagsstämman fastställer resultaträkningen och balansräkningen för moderbolaget och koncernen.

### Grund för uttalanden

Jag har utfört revisionen enligt International Standards on Auditing (ISA) och god revisionssed i Sverige. Mitt ansvar enligt dessa standarder beskrivs närmare i avsnittet Revisorns ansvar. Jag är oberoende i förhållande till moderbolaget och koncernen enligt god revisorssed i Sverige och har i övrigt fullgjort mitt yrkesetiska ansvar enligt dessa krav.

Jag anser att de revisionsbevis jag har inhämtat är tillräckliga och ändamålsenliga som grund för mina uttalanden.

### Styrelsens ansvar

Det är styrelsen som har ansvaret för att årsredovisningen och koncernredovisningen upprättas och att den ger en rättvisande bild enligt årsredovisningslagen. Styrelsen ansvarar även för den interna kontroll som den bedömer är nödvändig för att upprätta en årsredovisning och koncernredovisning som inte innehåller några väsentliga felaktigheter, vare sig dessa beror på oegentligheter eller misstag.

Vid upprättandet av årsredovisningen och koncernredovisningen ansvarar styrelsen för bedömningen av bolagets förmåga att fortsätta verksamheten. Den upplyser, när så är tillämpligt, om förhållanden som kan påverka förmågan att fortsätta verksamheten och att använda antagandet om fortsatt drift. Antagandet om fortsatt drift tillämpas dock inte om styrelsen avser att likvidera bolaget, upphöra med verksamheten eller inte har något realistiskt alternativ till att göra något av detta.

### Revisorns ansvar

Mina mål är att uppnå en rimlig grad av säkerhet om huruvida årsredovisningen och koncernredovisningen som helhet inte innehåller några väsentliga felaktigheter, vare sig dessa beror på oegentligheter eller misstag, och att lämna en revisionsberättelse som innehåller mina uttalanden. Rimlig säkerhet är en hög grad av säkerhet, men är ingen garanti för att en revision som utförs enligt ISA och god revisionssed i Sverige alltid kommer att upptäcka en väsentlig felaktighet om en sådan finns. Felaktigheter kan uppstå på grund av oegentligheter eller misstag och anses vara väsentliga om de enskilt eller tillsammans rimligen kan förväntas påverka de ekonomiska beslut som användare fattar med grund i årsredovisningen och koncernredovisningen.

En ytterligare beskrivning av mitt ansvar för revisionen av årsredovisningen finns på Revisorsinspektionens webbplats: [www.revisorsinspektionen.se/revisornsansvar](http://www.revisorsinspektionen.se/revisornsansvar). Denna beskrivning är en del av revisionsberättelsen.

## Rapport om andra krav enligt lagar och andra författningar

### Uttalanden

Utöver min revision av årsredovisningen och koncernredovisningen har jag även utfört en revision av styrelsens förvaltning för Astrid Fiske AB för räkenskapsåret 2021 samt av förslaget till dispositioner beträffande bolagets vinst eller förlust.

Jag tillstyrker att bolagsstämman disponerar vinsten enligt förslaget i förvaltningsberättelsen och beviljar styrelsens ledamöter ansvarsfrihet för räkenskapsåret.

### Grund för uttalanden

Jag har utfört revisionen enligt god revisionsred i Sverige. Mitt ansvar enligt denna beskrivs närmare i avsnittet Revisorns ansvar. Jag är oberoende i förhållande till moderbolaget och koncernen enligt god revisorsred i Sverige och har i övrigt fullgjort mitt yrkesetiska ansvar enligt dessa krav.

Jag anser att de revisionsbevis jag har inhämtat är tillräckliga och ändamålsenliga som grund för mina uttalanden.

### Styrelsens ansvar

Det är styrelsen som har ansvaret för förslaget till dispositioner beträffande bolagets vinst eller förlust. Vid förslag till utdelning innefattar detta bland annat en bedömning av om utdelningen är försvarlig med hänsyn till de krav som bolagets och koncernens verksamhetsart, omfattning och risker ställer på storleken av bolagets och koncernens egna kapital, konsolideringsbehov, likviditet och ställning i övrigt.

Styrelsen ansvarar för bolagets organisation och förvaltningen av bolagets angelägenheter. Detta innefattar bland annat att fortlöpa bedöma bolagets och koncernens ekonomiska situation och att tillse att bolagets organisation är utformad så att bokföringen, medelsförvaltningen och bolagets ekonomiska angelägenheter i övrigt kontrolleras på ett betryggande sätt.

### Revisorns ansvar

Mitt mål beträffande revisionen av förvaltningen, och därmed mitt uttalande om ansvarsfrihet, är att inhämta revisionsbevis för att med en rimlig grad av säkerhet kunna bedöma om någon styrelseledamot i något väsentligt avseende:


- företagit någon åtgärd eller gjort sig skyldig till någon försummelse som kan föranleda ersättningsskyldighet mot bolaget, eller
- på något annat sätt handlat i strid med aktiebolagslagen, årsredovisningslagen eller bolagsordningen.

Mitt mål beträffande revisionen av förslaget till dispositioner av bolagets vinst eller förlust, och därmed mitt uttalande om detta, är att med rimlig grad av säkerhet bedöma om förslaget är förenligt med aktiebolagslagen.


Rimlig säkerhet är en hög grad av säkerhet, men ingen garanti för att en revision som utförs enligt god revisionsred i Sverige alltid kommer att upptäcka åtgärder eller försummelser som kan föranleda ersättningsskyldighet mot bolaget, eller att ett förslag till dispositioner av bolagets vinst eller förlust inte är förenligt med aktiebolagslagen. En ytterligare beskrivning av mitt ansvar för revisionen av förvaltningen finns på Revisorsinspektionens webbplats:

[www.revisorsinspektionen.se/revisornsansvar](http://www.revisorsinspektionen.se/revisornsansvar). Denna beskrivning är en del av revisionsberättelsen.

Göteborg den 30 juni 2022



Daniel Kero Ljungberg | Auktoriserad revisor

VIDITORSAS  
  
DANIEL KERO LJUNGBERG