

Årsredovisning

för

Grebbestads Musslor & Ostron AB

556618-9600

Räkenskapsåret


2022

Fastställelseintyg

Undertecknad styrelseledamot i Grebbestads Musslor & Ostron AB intygar att resultaträkningen och balansräkningen i årsredovisningen har fastställts på årsstämma 2023-06-29. Årsstämman beslutade att godkänna styrelsens förslag till resultatdisposition.

Jag intygar också att innehållet i årsredovisningen och revisionsberättelsen stämmer överens med originalen.

Grebbestad 2023-06-29


Ulla Larsson

Styrelsen för Grebbestads Musslor & Ostron AB får härmed avge årsredovisning för räkenskapsåret 2022.

Årsredovisningen är upprättad i svenska kronor, SEK.

Förvaltningsberättelse

Verksamheten

Allmänt om verksamheten

Bolagets verksamhet är vilande. Företaget har sitt säte i Tanums kommun.

Flerårsöversikt (tkr)	2022	2021	2020	2019
Nettoomsättning	0	0	0	29
Resultat efter finansiella poster	37	14	-12	566
Soliditet (%)	98	91	99	99

Förändringar i eget kapital

	Aktie- kapital	Reserv- fond	Balanserat resultat	Årets resultat	Totalt
Belopp vid årets ingång	100 000	20 000	236 358	13 696	370 054
Disposition enligt beslut av årsstämman:			13 696	-13 696	0
Utdelning			-120 000		-120 000
Årets resultat				37 012	37 012
Belopp vid årets utgång	100 000	20 000	130 054	37 012	287 066

Resultatdisposition

Styrelsen föreslår att till förfogande stående vinstmedel (kronor):

balanserad vinst	130 054
årets vinst	37 012
	167 066
disponeras så att i ny räkning överföres	167 066
	167 066

Företagets resultat och ställning i övrigt framgår av efterföljande resultat- och balansräkning med tilläggsupplysningar.

Resultaträkning

Not
1

2022-01-01
-2022-12-31

2021-01-01
-2021-12-31

Rörelseintäkter, lagerförändringar m. m.

Övriga rörelseintäkter

60 000

45 000

Summa rörelseintäkter, lagerförändringar m.m.

60 000

45 000

Rörelsekostnader

Övriga externa kostnader

-22 988

-31 304

Summa rörelsekostnader

-22 988

-31 304

Rörelseresultat

37 012

13 696

Resultat efter finansiella poster

37 012

13 696

Resultat före skatt

37 012

13 696

Årets resultat

37 012

13 696

Balansräkning

Not
1

2022-12-31

2021-12-31

TILLGÅNGAR

Anläggningstillgångar

Finansiella anläggningstillgångar

Andelar i intresseföretag

5 000

5 000

Summa finansiella anläggningstillgångar

5 000

5 000

Summa anläggningstillgångar

5 000

5 000

Omsättningstillgångar

Kortfristiga fordringar

Övriga fordringar

1 977

1 473

Summa kortfristiga fordringar

1 977

1 473

Kassa och bank

Kassa och bank

285 089

400 323

Summa kassa och bank

285 089

400 323

Summa omsättningstillgångar

287 066

401 796

SUMMA TILLGÅNGAR

292 066

406 796

Balansräkning

Not
1

2022-12-31

2021-12-31

EGET KAPITAL OCH SKULDER

Eget kapital

Bundet eget kapital

Aktiekapital

100 000

100 000

Reservfond

20 000

20 000

Summa bundet eget kapital

120 000

120 000

Fritt eget kapital

Balanserat resultat

130 054

236 358

Årets resultat

37 012

13 696

Summa fritt eget kapital

167 066

250 054

Summa eget kapital

287 066

370 054

Långfristiga skulder

Övriga skulder

0

30 000

Summa långfristiga skulder

0

30 000

Kortfristiga skulder

Övriga skulder

0

1 742

Upplupna kostnader och förutbetalda intäkter

5 000

5 000

Summa kortfristiga skulder

5 000

6 742

SUMMA EGET KAPITAL OCH SKULDER

292 066

406 796

Noter


Not 1 Redovisningsprinciper

Allmänna upplysningar

Årsredovisningen är upprättad i enlighet med årsredovisningslagen och Bokföringsnämndens allmänna råd (BFNAR 2016:10) om årsredovisning i mindre företag.


Undertecknade försäkrar härmed att årsredovisningen har upprättats i enlighet med årsredovisningslagen och god redovisningssed, att aktuella redovisningsnormer har tillämpats och att lämnade uppgifter stämmer med faktiska förhållanden.

Grebbestad 2023-06-29



Ulla Larsson

Kopiens överensstämmelse
med originalet intygas:



1954年12月20日
1954年12月20日