

ÅRSREDOVISNING

för

EO Grafiska AB

Org.nr. 556323-6776

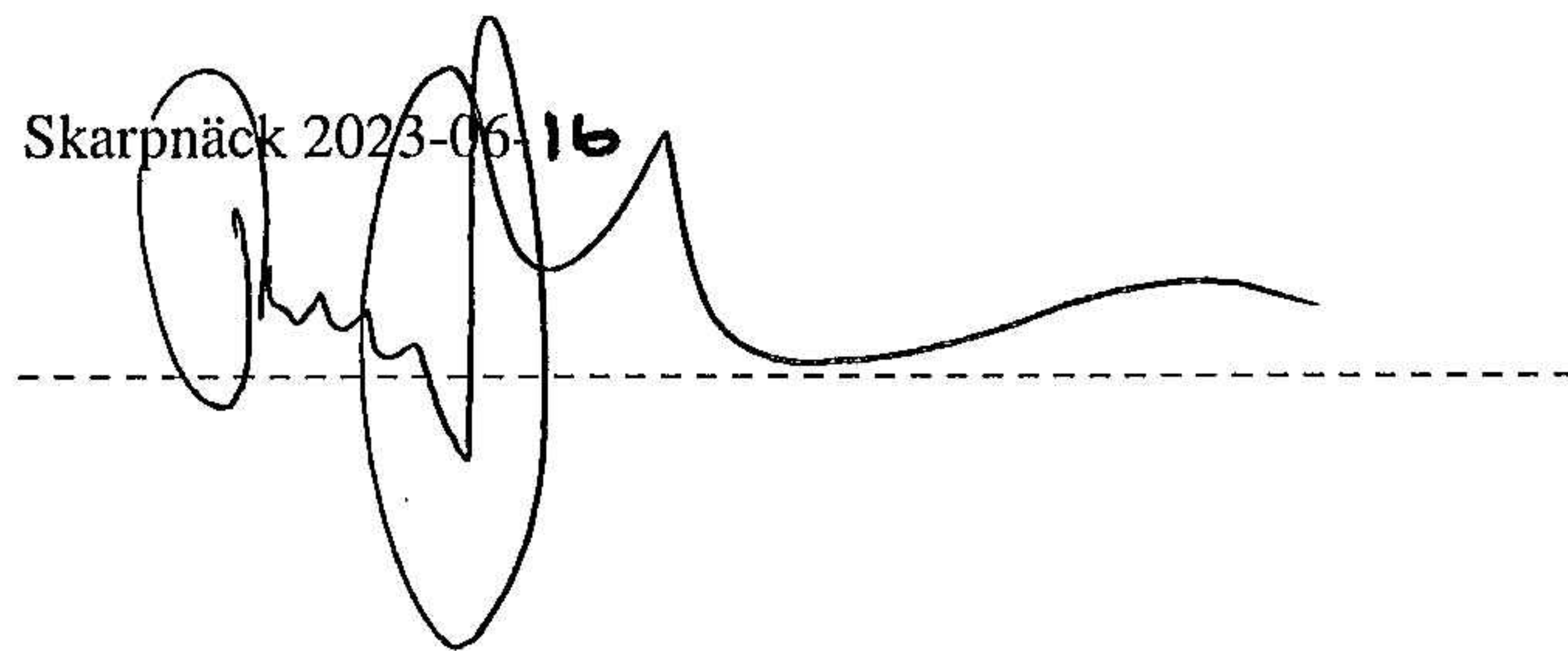
Styrelsen får härmed avlämna årsredovisning för räkenskapsåret 2022-01-01 - 2022-12-31

| Innehåll | Sida |
|--------------------------|------|
| - förvaltningsberättelse | 2 |
| - resultaträkning | 3 |
| - balansräkning | 4 |
| - noter | 6 |
| - underskrifter | 11 |

Undertecknad styrelseledamot i EO Grafiska AB intygar härmed, dels att denna kopia av årsredovisningen överensstämmer med originalet, dels att resultat- och balansräkning fastställts på årsstämma den 2023-06-16

Stämman beslöt tillika godkänna styrelsens förslag till vinstdisposition.

Skarpnäck 2023-06-16

A handwritten signature in black ink, written over a horizontal dashed line. The signature is stylized and appears to be a cursive name.

ÅRSREDOVISNING

för

EO Grafiska AB

Org.nr. 556323-6776

Styrelsen får härmed avlämna årsredovisning för räkenskapsåret 2022-01-01 - 2022-12-31

| Innehåll | Sida |
|--------------------------|------|
| - förvaltningsberättelse | 2 |
| - resultaträkning | 4 |
| - balansräkning | 5 |
| - noter | 7 |
| - underskrifter | 12 |

EO Grafiska AB

Org.nr. 556323-6776

FÖRVALTNINGSBERÄTTELSE

Årsredovisningen är upprättad i svenska kronor, SEK.

Verksamheten

Affärsidé och vision

EO Grafiska ska vara den bästa partnern inom grafisk produktions- och informationslogistik.

Effektiva och smarta IT-lösningar för kunder som behöver tryck och informationslogistik i Skandinavien är vår affärsidé.

Säte

Företagets säte är Stocholm

Händelser under året

Under 2022 upplevde EO Grafiska en ökad efterfrågan på trycksaker som resulterade i att man lyckats vända ett negativt resultat från året innan till ett positivt resultat. Detta trots att Q1 2022 fortfarande påverkades negativt av Covid-19 pandemin. Efter pandemin upplevde EO Grafiska liksom hela koncernen en hög marknadsaktivitet och en allmän hög efterfrågan av tryckta produkter då det allmänna makroekonomiska läget på de olika marknaderna var gynnsamma. Under Q4 började dock efterfrågan långsamt minska jämfört med tidigare månader.

Verksamhetsåret har påverkats av flera osäkerhetsfaktorer såsom kriget i Ukraina, stigande räntor, hög inflation och fluktuerande energipriser. Dom enskilt största faktorerna som påverkat företaget negativt har varit fluktuerande energi- och papperspriser samt hög inflation men man har trots det lyckats undvika ett negativt resultat.

Detta har varit möjligt genom dom olika åtgärder företaget genomfört såsom omorganisationer för att effektivisera företagets alla processer samt prisjusteringar.

Organisation

Bolaget registrerades 1988 och har tre affärsområden: produktionsbyrå, tryck och integrerade IT-tjänster som knyter ihop hela erbjudandet.

EO Grafiska ABs samtliga aktier ägs sedan 2020-05-04 av Scandinavian Print Group A/S, CVR no. 21686433 i Danmark som i sin tur ingår i den tyska koncernen Onlineprinters group.

Koncernredovisning upprättas av Scandinavian Print Group A/S.

Bolaget ska under 2023 fusionera in dotterbolagen AJ E-Print AB, med org.nr 556294-8942 och Östertälje Tryckeri AB, med org.nr 556142-6684 in i bolaget.

Förväntad framtida utveckling samt väsentliga risker och osäkerhetsfaktorer

Då den makroekonomiska situationen är mycket osäker och kan komma att påverka konsumtionsnivåerna ytterligare i antingen positiv eller negativ riktning och antagandet om att rådande marknadsförhållanden visar en generellt lägre konsumtionsnivå jämfört med 2022 så är det ledningens förväntningar att leverera en omsättning som är något lägre för 2023 än omsättningen som realiserades i år.

Ledningen förväntar ändå att Koncernen och EO Grafiska kommer att leverera ett positivt resultat då genomförda omorganisationers synergieffekter kommer att ha givit effekt.

Miljöinformation

EO Grafiska är certifierad för ISO 14001.

EO Grafiska innehar licens för att miljömärka trycksaker för Svanen.

Kvalitetssystem

EO Grafiska är certifierat för ISO 9001 samt ISO 12647-2 (CGP) Certifierad Grafisk Produktion.

CGP-certifikatet garanterar kunderna en effektiv produktion samt samma tryckresultat vid återkommande produktioner.

EO Grafiska AB

Org.nr. 556323-6776

Flerårsöversikt*

| | 2022 | 2021 | 2020 | 2019 | 2018 |
|----------------------------------|-------------|------------|------------|------------|------------|
| Nettoomsättning | 114 087 163 | 80 477 651 | 51 508 449 | 53 914 189 | 60 474 318 |
| Res. efter finansiella poster | 5 195 308 | -1 945 737 | -1 881 011 | 1 040 596 | 779 586 |
| Balansomslutning | 68 810 949 | 40 332 463 | 29 063 750 | 16 121 570 | 19 681 390 |
| Soliditet (%) | 25,71 | 31,8 | 24,8 | 61,8 | 52 |
| Avkastning på eget kapital (%) | 34,03 | neg | neg | 10,4 | 7,6 |
| Avkastning på totalt kapital (%) | 10,11 | neg | neg | 6,5 | 4 |

*Definitioner av nyckeltal, se noter

Förändringar i eget kapital

| | Aktiekapital | Reservfond | Balanserat resultat | Årets resultat | Summa eget kapital |
|--|--------------|------------|-------------------------|----------------|-------------------------|
| Belopp vid årets ingång | 1 000 000 | 200 000 | 13 580 635 | -1 945 737 | 12 834 898 |
| Balanseras i ny räkning | | | -1 945 737 | 1 945 737 | 0 |
| Årets resultat | | | | 4 859 561 | 4 859 561 |
| Belopp vid årets utgång | 1 000 000 | 200 000 | 11 634 898 | 4 859 561 | 17 694 459 |
| Villkorade aktieägartillskott uppgår till: | | | 2022-12-31 7 581 174 | | 2021-12-31 7 581 174 |

Resultatdisposition

Förslag till disposition av bolagets vinst

| | |
|---------------------------------|-------------------|
| Till årsstämman förfogande står | |
| balanserad vinst | 11 634 898 |
| årets vinst | 4 859 561 |
| | <u>16 494 459</u> |
| Styrelsen föreslår att | |
| i ny räkning överföres | 16 494 459 |
| | <u>16 494 459</u> |

Beträffande bolagets resultat och ställning i övrigt hänvisas till efterföljande resultat- och balansräkningar med tillhörande noter.

EO Grafiska AB

Org.nr. 556323-6776

RESULTATRÄKNING

| | Not | 2022-01-01 2022-12-31 | 2021-01-01 2021-12-31 |
|---|------|--------------------------|--------------------------|
| Rörelsens intäkter m.m. | | | |
| Nettoomsättning | | 114 087 163 | 80 477 651 |
| Förändring av lager av färdiga varor, av varor under tillverkning och pågående arbeten för annans räkning | | 3 845 230 | -77 320 |
| Övriga rörelseintäkter | | <u>252 720</u> | <u>1 565 542</u> |
| | | 118 185 113 | 81 965 873 |
| Rörelsens kostnader | | | |
| Råvaror och förnödenheter | | -69 481 878 | -44 366 559 |
| Övriga externa kostnader | 2, 3 | -12 000 881 | -13 742 383 |
| Personalkostnader | 4 | -28 817 736 | -29 379 146 |
| Av- och nedskrivningar av materiella och immateriella anläggningstillgångar | | -2 752 038 | -1 378 031 |
| Övriga rörelsekostnader | | <u>-46 587</u> | <u>0</u> |
| | | -113 099 120 | -88 866 119 |
| Rörelseresultat | | 5 085 993 | -6 900 246 |
| Resultat från finansiella poster | | | |
| Övriga ränteintäkter och liknande resultatposter | | -181 | -33 446 |
| Övriga ränteintäkter från koncernföretag | | 434 992 | 112 613 |
| Räntekostnader och liknande resultatposter | | -23 283 | -14 658 |
| Räntekostnader till koncernföretag | | <u>-302 213</u> | <u>0</u> |
| | | 109 315 | 64 509 |
| Resultat efter finansiella poster | | 5 195 308 | -6 835 737 |
| Bokslutsdispositioner | | | |
| Andra bokslutsdispositioner | | <u>0</u> | <u>4 890 000</u> |
| | | 0 | 4 890 000 |
| Resultat före skatt | | 5 195 308 | -1 945 737 |
| Skatt på årets resultat | 5 | -335 747 | 0 |
| Årets resultat | | <u>4 859 561</u> | <u>-1 945 737</u> |

EO Grafiska AB

Org.nr. 556323-6776

BALANSRÄKNING

| | | 2022-12-31 | 2021-12-31 |
|--|------------|-------------------|-------------------|
| TILLGÅNGAR | Not | | |
| Anläggningstillgångar | | | |
| Immateriella anläggningstillgångar | | | |
| Balanserade utgifter för utvecklingsarbeten och liknande arbeten | 6 | 0 | 0 |
| Goodwill | 7 | 6 680 153 | 8 577 333 |
| | | <u>6 680 153</u> | <u>8 577 333</u> |
| Materiella anläggningstillgångar | | | |
| Maskiner och andra tekniska anläggningar | 8 | 1 648 704 | 1 567 238 |
| Inventarier, verktyg och installationer | 9 | 279 249 | 455 148 |
| Övriga materiella anläggningstillgångar | 10 | 98 120 | 98 120 |
| | | <u>2 026 073</u> | <u>2 120 506</u> |
| Summa anläggningstillgångar | | 8 706 226 | 10 697 839 |
| Omsättningstillgångar | | | |
| Varulager m.m. | 11 | | |
| Råvaror och förnödenheter | | 1 910 883 | 1 566 468 |
| Varor under tillverkning | | 1 514 956 | 876 389 |
| Färdiga varor och handelsvaror | | 2 596 500 | 0 |
| | | <u>6 022 339</u> | <u>2 442 857</u> |
| Kortfristiga fordringar | | | |
| Kundfordringar | | 9 432 341 | 11 719 316 |
| Fordringar hos koncernföretag | | 35 177 505 | 11 204 180 |
| Aktuell skattefordran | | 317 224 | 156 075 |
| Övriga fordringar | | 30 630 | 77 416 |
| Förutbetalda kostnader och upplupna intäkter | 12 | 877 870 | 1 277 958 |
| | | <u>45 835 570</u> | <u>24 434 945</u> |
| Kassa och bank | | | |
| Kassa och bank | | 8 246 814 | 2 756 821 |
| Summa kassa och bank | | <u>8 246 814</u> | <u>2 756 821</u> |
| Summa omsättningstillgångar | | 60 104 723 | 29 634 623 |
| SUMMA TILLGÅNGAR | | 68 810 949 | 40 332 462 |

EO Grafiska AB

Org.nr. 556323-6776

BALANSRÄKNING**EGET KAPITAL OCH SKULDER****Eget kapital****Bundet eget kapital**

Aktiekapital

Reservfond

Fritt eget kapital

Balanserat resultat

Årets resultat

Summa eget kapital**Långfristiga skulder**

Skulder till kreditinstitut

Summa långfristiga skulder**Kortfristiga skulder**

Skulder till kreditinstitut

Leverantörsskulder

Skulder till koncernföretag

Övriga skulder

Upplupna kostnader och förutbetalda intäkter

Summa kortfristiga skulder**SUMMA EGET KAPITAL OCH SKULDER**

Not

2022-12-31

2021-12-31

13

1 000 000

1 000 000

200 000

200 000

1 200 000

1 200 000

11 634 898

13 580 635

4 859 561

-1 945 737

16 494 459

11 634 898

17 694 459

12 834 898

14

0

393 750

0

393 750

15

393 750

262 500

8 282 839

12 115 403

35 155 815

6 386 490

1 974 923

3 280 351

5 309 163

5 059 070

51 116 490

27 103 814

68 810 949

40 332 462

2025062218988

NOTER**Not 1 Redovisnings- och värderingsprinciper**

Årsredovisningen är upprättad i enlighet med årsredovisningslagen och BFNAR 2012:1 Årsredovisning och koncernredovisning.

Principerna är oförändrade jämfört med föregående år.

Fordringar

Fordringar har efter individuell värdering upptagits till de belopp varmed de beräknas inflyta.

Övriga tillgångar, avsättningar och skulder

Övriga tillgångar, avsättningar och skulder har värderats till anskaffningsvärden om inget annat anges nedan.

Intäktsredovisning

Inkomsten redovisas till det verkliga värdet av vad som erhållits eller kommer att erhållas. Företaget redovisar därför inkomsten till nominellt värde (fakturabelopp) om ersättningen erhålls i likvida medel direkt vid leverans. Avdrag görs för lämnade rabatter.

Materiella anläggningstillgångar

Materiella anläggningstillgångar redovisas till anskaffningsvärde med avdrag för ackumulerade avskrivningar och eventuella nedskrivningar. Tillgångarna skrivs av linjärt över tillgångarnas bedömda nyttjandeperiod förutom mark som inte skrivs av. Nyttjandeperioden omprövas per varje balansdag. Följande nyttjandeperioder tillämpas:

| | Antal år |
|--|----------|
| Maskiner och andra tekniska anläggningar | 5-10 |
| Inventarier, verktyg och installationer | 3-5 |

Immateriella anläggningstillgångar

Immateriella anläggningstillgångar redovisas till anskaffningsvärde med avdrag för ackumulerade avskrivningar och eventuella nedskrivningar. Tillgångarna skrivs av linjärt över tillgångarnas bedömda nyttjandeperiod. Nyttjandeperioden omprövas per varje balansdag. Pågående projekt skrivs inte av utan nedskrivningsprövas årligen. Följande nyttjandeperioder tillämpas:

| | Antal år |
|--|----------|
| Balanserade utgifter för utvecklingsarbeten och liknande arbeten | 3 |
| Goodwill | 3 |

Leasing

Ett finansiellt leasingavtal är ett leasingavtal enligt vilket de ekonomiska risker och fördelar som är förknippade med att äga en tillgång i allt väsentligt överförs från leasegivaren till leasetagaren. Ett operationellt leasingavtal är ett leasingavtal som inte är ett finansiellt leasingavtal.

Samtliga leasingavtal kostnadsförs linjärt över leasingperioden.

Varulager

Varulagret är värderat till det lägsta av anskaffningsvärdet, beräknat enligt först-in-först-ut, och nettoförsäljningsvärde. Nettoförsäljningsvärdet har beräknats till försäljningsvärdet efter avdrag för beräknad försäljningskostnad, varmed hänsyn har tagits till inkurans.

Inkomstskatt

Aktuell skatt är inkomstskatt för innevarande räkenskapsår som avser årets skattepliktiga resultat och den del av tidigare räkenskapsårs inkomstskatt som ännu inte har redovisats.

Aktuell skatt värderas till det sannolika beloppet enligt de skattesatser och skatteregler som gäller på balansdagen.

NOTER

| Not 2 | Leasingavtal - Operationell leasing leasetagare | 2022 | 2021 |
|--------------|--|-------------------|-------------------|
| | Under året har företagets leasingavgifter uppgått till | 700 973 | 1 181 477 |
| | Framtida minimileasingavgifter för icke uppsägningsbara leasingavtal, förfaller till betalning enligt följande: | | |
| | Inom 1 år | 122 288 | 793 141 |
| | Mellan 2 till 5 år | <u>115 216</u> | <u>15 857</u> |
| | | 237 504 | 808 998 |
| Not 3 | Ersättning till revisorer | 2022 | 2021 |
| | BDO | | |
| | Revisionsuppdrag | 164 000 | 70 500 |
| | | <u>164 000</u> | <u>70 500</u> |
| | Med revisionsuppdrag avses revisors arbete för den lagstadgade revisionen och med revisionsverksamhet olika typer av kvalitetssäkringstjänster. Övriga tjänster är sådant som inte ingår i revisionsuppdrag, revisionsverksamhet eller skatterådgivning. | | |
| Not 4 | Personal | 2022 | 2021 |
| | Medelantal anställda | | |
| | Medelantalet anställda bygger på av bolaget betalda närvarotimmar relaterade till en normal arbetstid. | | |
| | Medelantal anställda har varit | 41,00 | 43,00 |
| | varav kvinnor | 15,00 | 12,00 |
| | varav män | 26,00 | 31,00 |
| | Löner, ersättningar m.m. | | |
| | Löner, ersättningar, sociala kostnader och pensionskostnader har utgått med följande belopp: | | |
| | Övriga anställda: | | |
| | Löner och ersättningar | 18 989 248 | 20 752 299 |
| | Pensionskostnader | <u>2 115 028</u> | <u>2 140 105</u> |
| | | 21 104 276 | 22 892 404 |
| | Sociala kostnader | 7 161 135 | 8 544 453 |
| | Summa | <u>28 265 411</u> | <u>31 436 857</u> |

NOTER

Könsfördelning i styrelse och företagsledning

| | | |
|-------------------------|---|---|
| Antal styrelseledamöter | 2 | 2 |
| varav kvinnor | 0 | 0 |
| varav män | 2 | 2 |

| | | |
|--------------------------------------|-------------|-------------|
| Not 5 Skatt på årets resultat | 2022 | 2021 |
| Aktuell skatt | -335 747 | 0 |
| Summa redovisad skatt | -335 747 | 0 |

Avstämning av effektiv skatt

| | | |
|-------------------------------|------------|------------|
| Resultat före skatt | 5 195 308 | -1 945 737 |
| Skattekostnad 20,60% (20,60%) | -1 070 233 | 400 822 |

Skatteeffekt av:

| | | |
|------------------------------------|----------|----------|
| Underskottsavdrag som nyttjas i år | 734 486 | -400 822 |
| Summa redovisad skatt | -335 747 | 0 |

| | | |
|---|-------------------|-------------------|
| Not 6 Balanserade utgifter för utvecklingsarbeten och liknande arbeten | 2022-12-31 | 2021-12-31 |
|---|-------------------|-------------------|

| | | |
|--|-----------|-----------|
| Ingående anskaffningsvärde | 1 784 212 | 1 784 212 |
| Utgående ackumulerade anskaffningsvärden | 1 784 212 | 1 784 212 |

| | | |
|-------------------------------------|------------|------------|
| Ingående avskrivningar | -1 784 212 | -1 784 212 |
| Utgående ackumulerade avskrivningar | -1 784 212 | -1 784 212 |

| | | |
|--------------------------|---|---|
| Utgående redovisat värde | 0 | 0 |
|--------------------------|---|---|

| | | |
|-----------------------|-------------------|-------------------|
| Not 7 Goodwill | 2022-12-31 | 2021-12-31 |
|-----------------------|-------------------|-------------------|

| | | |
|--|-----------|-----------|
| Ingående anskaffningsvärde | 9 190 000 | 9 190 000 |
| Försäljningar/utrangeringar | -61 870 | 0 |
| Utgående ackumulerade anskaffningsvärden | 9 128 130 | 9 190 000 |

| | | |
|-------------------------------------|------------|----------|
| Ingående avskrivningar | -612 667 | 0 |
| Årets avskrivningar | -1 835 310 | -612 667 |
| Utgående ackumulerade avskrivningar | -2 447 977 | -612 667 |

| | | |
|--------------------------|-----------|-----------|
| Utgående redovisat värde | 6 680 153 | 8 577 333 |
|--------------------------|-----------|-----------|

| | | |
|---|-------------------|-------------------|
| Not 8 Maskiner och andra tekniska anläggningar | 2022-12-31 | 2021-12-31 |
|---|-------------------|-------------------|

| | | |
|--|-----------|-----------|
| Ingående anskaffningsvärde | 5 645 478 | 4 598 603 |
| Inköp | 822 295 | 1 046 875 |
| Utgående ackumulerade anskaffningsvärden | 6 467 773 | 5 645 478 |

| | | |
|-------------------------------------|------------|------------|
| Ingående avskrivningar | -4 078 240 | -3 659 291 |
| Årets avskrivningar | -740 829 | -418 949 |
| Utgående ackumulerade avskrivningar | -4 819 069 | -4 078 240 |

| | | |
|--------------------------|-----------|-----------|
| Utgående redovisat värde | 1 648 704 | 1 567 238 |
|--------------------------|-----------|-----------|

NOTER

| | | |
|--|---------------------|----------------------------|
| Not 9 Inventarier, verktyg och installationer | 2022-12-31 | 2021-12-31 |
| Ingående anskaffningsvärde | 5 429 981 | 5 365 014 |
| Inköp | 0 | 140 867 |
| Försäljningar/utrangeringar | -17 492 | -75 900 |
| Utgående ackumulerade anskaffningsvärden | 5 412 489 | 5 429 981 |
| Ingående avskrivningar | -4 974 833 | -4 704 318 |
| Försäljningar/utrangeringar | 17 492 | 75 900 |
| Årets avskrivningar | -175 899 | -346 415 |
| Utgående ackumulerade avskrivningar | -5 133 240 | -4 974 833 |
| Utgående redovisat värde | 279 249 | 455 148 |
| Not 10 Övriga materiella anläggningstillgångar | 2022-12-31 | 2021-12-31 |
| Ingående anskaffningsvärde | 98 120 | 98 120 |
| Utgående ackumulerade anskaffningsvärden | 98 120 | 98 120 |
| Utgående redovisat värde | 98 120 | 98 120 |
| Not 11 Varulager | 2022-12-31 | 2021-12-31 |
| <i>Råvaror och förnödenheter</i> | | |
| Bokfört värde | 1 910 883 | 1 566 468 |
| <i>Varor under tillverkning</i> | | |
| Bokfört värde | 1 514 956 | 876 389 |
| <i>Färdiga varor och handelsvaror</i> | | |
| Bokfört värde | 2 596 500 | 0 |
| Not 12 Förutbetalda kostnader och upplupna intäkter | 2022-12-31 | 2021-12-31 |
| Förutbetalda hyreskostnader | 202 723 | 948 923 |
| Förutbetalda leasingavgifter | 0 | 194 618 |
| Övriga förutbetalda kostnader och upplupna intäkter | 675 147 | 134 417 |
| | 877 870 | 1 277 958 |
| Not 13 Upplysningar om aktiekapital | | |
| | Antal aktier | Kvotvärde per aktie |
| Antal/värde vid årets ingång | 10 000 | 100,00 |
| Antal/värde vid årets utgång | 10 000 | 100,00 |
| Not 14 Långfristiga skulder | 2022-12-31 | 2021-12-31 |
| Skulder till kreditinstitut - betalas inom 1 år | 0 | 397 750 |
| Not 15 Upplupna kostnader och förutbetalda intäkter | 2022-12-31 | 2021-12-31 |
| Upplupna semesterlöner | 2 376 243 | 2 754 380 |
| Upplupna sociala avgifter | 746 615 | 865 426 |
| Pensionskostnader | 736 749 | 185 815 |
| Övriga upplupna kostnader och förutbetalda intäkter | 1 449 556 | 1 253 449 |
| | 5 309 163 | 5 059 070 |

NOTER**Not 16 Disposition av vinst eller förlust**

Förslag till disposition av bolagets vinst

| | |
|---------------------------------|-------------------|
| Till årsstämman förfogande står | |
| balanserad vinst | 11 634 898 |
| årets vinst | <u>4 859 561</u> |
| | 16 494 459 |
| Styrelsen föreslår att | |
| i ny räkning överföres | <u>16 494 459</u> |
| | 16 494 459 |

Not 17 Ställda säkerheter**2022-12-31****2021-12-31**Maskiner och inventarier med äganderättsförbehåll
för företagets egen räkning

750 000

937 500

Summa ställda säkerheter

750 000937 500**Not 18 Väsentliga händelser efter räkenskapsårets slut**

Bolaget ska under 2023 fusionera in dotterbolagen AJ E-Print AB, med org.nr 556294-8942 och Östertälje Tryckeri AB, med org.nr 556142-6684 in i bolaget.

Bolaget har under 2023 beslutat om namnbyte från EO Grafiska till Scandinavian Print Group.

Not 19 Koncernförhållanden

Bolaget är dotterbolag till Scandinavian Print Group A/S, org.nr. 21686433, säte Danmark.

Övergripande koncernredovisning upprättas av: Scandinavian Print Group A/S.

NOTER

Not 20 Definition av nyckeltal

Soliditet

Justerat eget kapital i procent av balansomslutning


Avkastning på eget kapital

Resultat efter finansiella poster i procent av genomsnittligt justerat eget kapital


Avkastning på totalt kapital

Rörelseresultat med tillägg för finansiella intäkter, i procent av genomsnittlig balansomslutning

Stockholm 2023-06-14




Esben Mols Kabell
Ordförande



Rasmus Leth Johanson
Styrelseledamot

Vår revisionsberättelse har lämnats den 16 juni 2023.

BDO Mälardalen AB



Emilie Sleth
Auktoriserad revisor

2023062218994

REVISIONSBERÄTTELSE

Till bolagsstämman i EO Grafiska AB
Org.nr. 556323-6776

Rapport om årsredovisningen

Uttalanden

Vi har utfört en revision av årsredovisningen för EO Grafiska AB för år 2022.

Enligt vår uppfattning har årsredovisningen upprättats i enlighet med årsredovisningslagen och ger en i alla väsentliga avseenden rättvisande bild av EO Grafiska ABs finansiella ställning per den 31 december 2022 och av dess finansiella resultat för året enligt årsredovisningslagen. Förvaltningsberättelsen är förenlig med årsredovisningens övriga delar.

Vi tillstyrker därför att bolagsstämman fastställer resultaträkningen och balansräkningen.

Grund för uttalanden

Vi har utfört revisionen enligt International Standards on Auditing (ISA) och god revisionssed i Sverige. Vårt ansvar enligt dessa standarder beskrivs närmare i avsnittet "Revisorers ansvar". Vi är oberoende i förhållande till EO Grafiska AB enligt god revisorssed i Sverige och har i övrigt fullgjort vårt yrkesetiska ansvar enligt dessa krav.

Vi anser att de revisionsbevis vi har inhämtat är tillräckliga och ändamålsenliga som grund för våra uttalanden.

Styrelsens ansvar

Det är styrelsen som har ansvaret för att årsredovisningen upprättas och att den ger en rättvisande bild enligt årsredovisningslagen. Styrelsen ansvarar även för den interna kontroll som den bedömer är nödvändig för att upprätta en årsredovisning som inte innehåller några väsentliga felaktigheter, vare sig dessa beror på oegentligheter eller misstag.

Vid upprättandet av årsredovisningen ansvarar styrelsen för bedömningen av bolagets förmåga att fortsätta verksamheten. Den upplyser, när så är tillämpligt, om förhållanden som kan påverka förmågan att fortsätta verksamheten och att använda antagandet om fortsatt drift. Antagandet om fortsatt drift tillämpas dock inte om styrelsen avser att likvidera bolaget, upphöra med verksamheten eller inte har något realistiskt alternativ till att göra något av detta.

Revisorers ansvar

Våra mål är att uppnå en rimlig grad av säkerhet om huruvida årsredovisningen som helhet inte innehåller några väsentliga felaktigheter, vare sig dessa beror på oegentligheter eller misstag, och att lämna en revisionsberättelse som innehåller våra uttalanden. Rimlig säkerhet är en hög grad av säkerhet, men är ingen garanti för att en revision som utförs enligt ISA och god revisionssed i Sverige alltid kommer att upptäcka en väsentlig felaktighet om en sådan finns. Felaktigheter kan uppstå på grund av oegentligheter eller misstag och anses vara väsentliga om de enskilt eller tillsammans rimligen kan förväntas påverka de ekonomiska beslut som användare fattar med grund i årsredovisningen.

Som del av en revision enligt ISA använder vi professionellt omdöme och har en professionellt skeptisk inställning under hela revisionen. Dessutom:

- identifierar och bedömer vi riskerna för väsentliga felaktigheter i årsredovisningen, vare sig dessa beror på oegentligheter eller misstag, utformar och utför granskningsåtgärder bland annat utifrån dessa risker och inhämtar revisionsbevis som är tillräckliga och ändamålsenliga för att utgöra en grund för våra uttalanden. Risker för att inte upptäcka en väsentlig felaktighet till följd av oegentligheter är högre än för en väsentlig felaktighet som beror på misstag, eftersom oegentligheter kan innefatta agerande i maskopi, förfalskning, avsiktliga utelämnanden, felaktig information eller åsidosättande av intern kontroll.
- skaffar vi oss en förståelse av den del av bolagets interna kontroll som har betydelse för vår revision för att utforma granskningsåtgärder som är lämpliga med hänsyn till omständigheterna, men inte för att uttala oss om effektiviteten i den interna kontrollen.
- utvärderar vi lämpligheten i de redovisningsprinciper som används och rimligheten i styrelsens uppskattningar i redovisningen och tillhörande upplysningar.
- drar vi en slutsats om lämpligheten i att styrelsen använder antagandet om fortsatt drift vid upprättandet av årsredovisningen. Vi drar också en slutsats, med grund i de inhämtade revisionsbevisen, om huruvida det finns någon väsentlig osäkerhetsfaktor som avser sådana händelser eller förhållanden som kan leda till betydande tvivel om bolagets förmåga att fortsätta verksamheten. Om vi drar slutsatsen att det finns en väsentlig osäkerhetsfaktor, måste vi i revisionsberättelsen fästa uppmärksamheten på upplysningarna i årsredovisningen om den väsentliga osäkerhetsfaktorn eller, om sådana upplysningar är otillräckliga, modifiera uttalandet om årsredovisningen. Våra slutsatser baseras på de revisionsbevis som inhämtas fram till datumet för revisionsberättelsen. Dock kan framtida händelser eller förhållanden göra att ett bolag inte längre kan fortsätta verksamheten.
- utvärderar vi den övergripande presentationen, strukturen och innehållet i årsredovisningen, däribland upplysningarna, och om årsredovisningen återger de underliggande transaktionerna och händelserna på ett sätt som ger en rättvisande bild.

Vi måste informera styrelsen om bland annat revisionens planerade omfattning och inriktning samt tidpunkten för den. Vi måste också informera om betydelsefulla iakttagelser under revisionen, däribland de eventuella betydande brister i den interna kontrollen som vi identifierat.

Rapport om andra krav enligt lagar och andra författningar**Uttalanden**

Utöver vår revision av årsredovisningen har vi även utfört en revision av styrelsens förvaltning för EO Grafiska AB för år 2022 samt av förslaget till dispositioner beträffande bolagets vinst eller förlust.

Vi tillstyrker att bolagsstämman disponerar vinsten enligt förslaget i förvaltningsberättelsen och beviljar styrelsens ledamöter ansvarsfrihet för räkenskapsåret.

Grund för uttalanden

Vi har utfört revisionen enligt god revisionsred i Sverige. Vårt ansvar enligt denna beskrivs närmare i avsnittet "Revisorns ansvar". Vi är oberoende i förhållande till EO Grafiska AB enligt god revisorsred i Sverige och har i övrigt fullgjort vårt yrkesetiska ansvar enligt dessa krav.

Vi anser att de revisionsbevis vi har inhämtat är tillräckliga och ändamålsenliga som grund för våra uttalanden.

Styrelsens ansvar

Det är styrelsen som har ansvaret för förslaget till dispositioner beträffande bolagets vinst eller förlust. Vid förslag till utdelning innefattar detta bland annat en bedömning av om utdelningen är försvarlig med hänsyn till de krav som bolagets verksamhetsart, omfattning och risker ställer på storleken av bolagets egna kapital, konsolideringsbehov, likviditet och ställning i övrigt.

Styrelsen ansvarar för bolagets organisation och förvaltningen av bolagets angelägenheter. Detta innefattar bland annat att *fortlöpande bedöma bolagets ekonomiska situation* och att tillse att bolagets organisation är utformad så att bokföringen, medelsförvaltningen och bolagets ekonomiska angelägenheter i övrigt kontrolleras på ett betryggande sätt.

Revisorns ansvar

Vårt mål beträffande revisionen av förvaltningen, och därmed vårt uttalande om ansvarsfrihet, är att inhämta revisionsbevis för att med en rimlig grad av säkerhet kunna bedöma om någon styrelseledamot i något väsentligt avseende:

- företagit någon åtgärd eller gjort sig skyldig till någon försummelse som kan föranleda ersättningsskyldighet mot bolaget, eller
- på något annat sätt handlat i strid med aktiebolagslagen, årsredovisningslagen eller bolagsordningen.

Vårt mål beträffande revisionen av förslaget till dispositioner av bolagets vinst eller förlust, och därmed vårt uttalande om detta, är att med rimlig grad av säkerhet bedöma om förslaget är förenligt med aktiebolagslagen.

Rimlig säkerhet är en hög grad av säkerhet, men ingen garanti för att en revision som utförs enligt god revisionsred i Sverige alltid kommer att upptäcka åtgärder eller försummelser som kan föranleda ersättningsskyldighet mot bolaget, eller att ett förslag till dispositioner av bolagets vinst eller förlust inte är förenligt med aktiebolagslagen.

Som en del av en revision enligt god revisionsred i Sverige använder vi professionellt omdöme och har en professionellt skeptisk inställning under hela revisionen. Granskningen av förvaltningen och förslaget till dispositioner av bolagets vinst eller förlust grundar sig främst på revisionen av

räkenskaperna. Vilka tillkommande granskningsåtgärder som utförs baseras på vår professionella bedömning med utgångspunkt i risk och väsentlighet. Det innebär att vi fokuserar granskningen på sådana åtgärder, områden och förhållanden som är väsentliga för verksamheten och där avsteg och överträdelser skulle ha särskild betydelse för bolagets situation. Vi går igenom och prövar fattade beslut, beslutsunderlag, vidtagna åtgärder och andra förhållanden som är relevanta för vårt uttalande om ansvarsfrihet. Som underlag för vårt uttalande om styrelsens förslag till dispositioner beträffande bolagets vinst eller förlust har vi granskat om förslaget är förenligt med aktiebolagslagen.

Stockholm den 16 juni 2023

BDO Mälardalen AB

Emilie Sleth

Auktoriserad revisor