

Årsredovisning
och
Koncernredovisning
för
Alviks Service AB

556261-8289

Räkenskapsåret

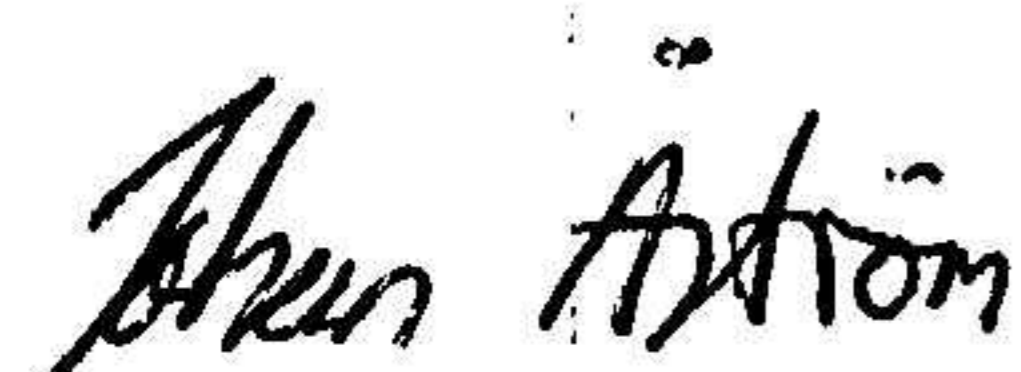
2021-09-01 - 2022-08-31

Fastställelseintyg

Undertecknad verkställande direktör i Alviks Service AB intygar att resultaträkningen och balansräkningen i årsredovisningen för moderbolaget samt koncernresultaträkningen och koncernbalansräkningen har fastställts på årsstämma den 28 februari 2023. Årsstämman beslutade att godkänna styrelsens förslag till resultatdisposition.

Jag intygar också att innehållet i årsredovisningen och revisionsberättelsen stämmer överens med originalen.

Luleå den 28 februari 2023


Johan Åström

Årsredovisning
och
Koncernredovisning
för
Alviks Service AB
556261-8289

Räkenskapsåret

2021-09-01 - 2022-08-31

Innehållsförteckning

Förvaltningsberättelse	1
Resultaträkning koncern	5
Balansräkning koncern	6
Kassaflödesanalys koncern	8
Resultaträkning	9
Balansräkning	10
Noter	12

Styrelsen och verkställande direktören för Alviks Service AB avger följande årsredovisning och koncernredovisning för räkenskapsåret 2021-09-01 - 2022-08-31.

Årsredovisningen är upprättad i svenska kronor, SEK. Om inte annat särskilt anges, redovisas alla belopp i hela kronor (kr). Uppgifter inom parentes avser föregående år.

Förvaltningsberättelse

Information om verksamheten

Bolaget registrerades 1985 och har sitt säte i Luleå. Bolaget skall bedriva godshantering och lokaluthyrning samt äga och förvalta fast och lös egendom samt därmed förenlig verksamhet.

I koncernen ingår de helägda dotterbolagen Alviks Trafik AB, org.nr 559324-3040, Nex Resebyrå AB, org.nr. 556168-5099 samt Alviks Fastighets AB, org.nr. 556786-0001.

Alviks Trafik AB äger de helägda dotterbolagen; Alviks Godstransporter AB, org.nr. 556060-5866, Alviks Buss AB, org.nr. 556162-4346 samt Alviks Bulk AB, org.nr. 559058-7381. Alviks Godstransporter AB, org.nr. 556060-5866 äger i sin tur det helägda dotterbolaget FSB Åkeri AB, org.nr. 559054-4069.

Alvik Fastighets AB, org.nr. 556786-0001 äger dotterbolaget Hammarkrysset AB, org.nr. 559027-4543 till 100%.

Alviks Godstransporter AB och FSB Åkeri AB bedriver godstransporter och båda bolagen har transportöravtal med Schenker AB.

Alviks Godstransporter utför även godstransporter åt BDX. Verksamheten i Alviks Godstransporter AB bedrivs från Sundsvall till Kiruna. I Luleå, Kiruna och Gällivare bedriver Alviks Godstransporter AB distributionsverksamhet.

FSB Åkeri AB utför kretstrafik i delar av Norrbotten som Östra Norrbotten, Haparanda, Kalix och Jokkmokk. Bolaget utför distributionsverksamhet i Boden.

Båda bolagen är miljöcertifierade enligt ISO 14001:2015 med varsitt certifikat. FSB Åkeri AB är även certifierat för kvalitet enligt ISO 9001:2015 och för trafiksäkerhet enligt ISO 39001:2012.

Alviks Bulk AB bedriver transporter på uppdrag av BDX. Transporterna består av bulkprodukter såsom kalk, cement, foder m.m. och dessa utförs i norra Sverige, Finland och Norge.

Alviks Buss AB har avtal med Centrala Buss och genom detta samarbete bedrivs linje- och skoltrafik. Utöver detta utförs beställningstrafik mot privatpersoner, föreningar och företag. Förutom de egna försäljningskanalerna sker försäljning via resebyrå som ingår i koncernen.

Nex Resebyrå AB bedriver resebyråverksamhet vid fyra orter i Norrbotten; Luleå, Kiruna, Gällivare och Piteå.

Alviks Fastighets AB bedriver fastighetsverksamhet i Luleå, Alvik (Luleå Kommun), Kiruna och Gällivare. Hammarkrysset AB bedriver fastighetsverksamhet i Luleå.

Väsentliga händelser under räkenskapsåret

Under året tog styrelsen beslut att strukturera om transportbolagen i Alviks Service koncernen. Varje verksamhetsområde inom transportsidan; buss-, bulk- och godstransporter ska bedrivas i eget juridiskt bolag. Management, verkstad och andra stödfunktioner ska bedrivas i ett eget juridiskt bolag och sälja sina tjänster till respektive transportbolag.

Den 31 januari 2022 såldes dotterbolagsaktierna i Alviks Godstransporter AB, 556060-5866, Alviks Buss AB, 556162-4346, Alviks Bulk AB, 559058-7381, från Alviks Service AB, org.nr. 556261-8289 till Alviks Trafik AB, org.nr. 559324-3040.

Koncernens nettoomsättning ökade med 112% jämfört med föregående. Koncernen har investerat totalt 13,5 (11,0) miljoner kronor varav 11,5 miljoner kronor är investeringar i fordonsflottan. Övriga investeringar berör fastighets- och datainvesteringar.

För resebyråverksamheten ökade försäljningen och en sakta återhämtning startade efter att restriktioner för pandemin upphört. Nex Resebyrå AB minskade personalstyrkan under pandemin och har under räkenskapsåret anställt totalt 13 personer.

I samband med omstruktureringen av transportbolagen beslutades att tjänster i Alviks Godstransporter AB skulle överlåtas till Alviks Buss AB. Detta berörde 13 personer, både kollektivanställda och tjänstemän. Efter att bolaget förlorat upphandlingen av linjerna Luleå-Piteå, Luleå-Älvsbyn och Piteå byar har fordonsparken anpassats och fem fordon såldes. För närvarande uppgår fordonsparken till 21 bussar. Beställningstrafiken har under pandemin varit på en låg nivå men efter restriktionerna släppte så har trafiken successivt ökat.

Den 1 september 2021 förvärvade Alviks Godstransporter AB, org.nr. 556060-5866 bolaget FSB Åkeri AB, org.nr. 559054-4069. Förvärvet är en strategisk satsning för att kunna möta de nya utmaningarna såsom digitalisering, bristen på arbetskraft och investeringar i nya fordon.

Godsvolymerna har bland annat påverkats av den så kallade rörliga ersättningen för drivmedel som erhålls som en kompensation för ökade bränslekostnader. I slutet av februari ökade kostnader för drivmedel med närmare 30% och nivåerna ligger på en betydligt högre nivå än tidigare. Godsvolymerna är svårbedömda och mycket påverkas av världsläget både vad gäller kriget i Ukraina och konjunkturen.

Bulktransporterna som till största del sker mot industriproduktion påverkades i mindre omfattning av pandemiläget. Vid semestertider upphörde ett större uppdrag av foder och årliga projekt inom byggnadsindustrin har planeringsmässigt förskjutits i tid. Även här är volymerna mer svårbedömda. Industrieföretagen har skjutit på beslut i större projekt alternativt kommit igång senare än planerat. Detta har lett till kortare framförhållning i planeringen.

Väsentliga händelser efter räkenskapsårets slut

Bolaget ser de stora industrisatsningarna i Norr- och Västerbotten som en möjlighet. Däremot så finns en osäkerhet när i tid projekten kommer att starta och bolaget ser en större försiktighet från andra företag i sina beslut.

Bolagen arbetar kontinuerligt med både intäkts- och kostnadssidan. För att kompensera den ökade bränsle- och fordonskostnaden behöver priserna ses över kontinuerligt och nyttjandegraden på fordon hållas på en hög nivå. En annan viktig del är att minska bränsleförbrukning och detta sker genom kontinuerlig uppföljning.

För resebyråverksamheten i Nex Resebyrå AB har försäljningen fortsatt öka. Bolaget har anställt ytterligare tre personer för att möta den ökade efterfrågan. Under hösten har en ny VD rekryterats efter nuvarande VD som avser avsluta sin anställning. Den nya VD:n tillträder tjänsten den 1 mars 2023.

Alviks Buss AB har erhållit ett uppdrag att trafikera en linje dagligen mellan Luleå-Haparanda-Kalix och detta innebär en ökning med sju tjänster. Ett längre uppdrag med shuttletrafik till industrikund i kommunen kommer att upphöra under våren.

Godsverksamheten som bedrivs i både Alviks Godstransporter AB och FSB Åkeri AB kommer att fortsätta arbetet med optimering av trafiken och se över ytterligare synergier mellan bolagen.

Alviks Bulk AB fortsätter arbeta med effektiviseringar i transportplaneringen och nyttjandet av fordon för att uppnå en högre marginal.

Alviks Trafik AB som övertagit personal inom ledning, administration och verkstadstjänster fortsätter med arbetet att skapa synergier och gemensamma rutiner för alla verksamheter.

Flerårsöversikt (Tkr)

Koncernen	2021/22	2020/21	2019/20	2018/19	2017/18
Nettoomsättning	454 393	214 343	332 844	450 501	434 049
Resultat efter finansiella poster	2 812	-1 283	3 748	4 536	10 624
Balansomslutning	202 183	171 377	182 709	191 487	189 781
Antal anställda	180,5	138,0	159,0	152,0	148,0
Soliditet (%)	33,0	37,0	35,0	32,0	33,0
Avkastning på totalt kap. (%)	2,0	neg	4,0	3,0	6,0
Avkastning på eget kap. (%)	4,0	neg	6,0	8,0	17,0
Moderbolaget	2021/22	2020/21	2019/20	2018/19	2017/18
Nettoomsättning	0	0	0	0	0
Resultat efter finansiella poster	2 306	5 648	-3 839	6 164	8 659
Balansomslutning	78 165	72 455	76 228	75 662	81 008
Soliditet (%)	44,8	36,4	26,7	31,4	28,5
Avkastning på totalt kap. (%)	3,2	8,2	neg	8,7	11,2
Avkastning på eget kap. (%)	6,6	21,4	neg	25,9	37,5

För definitioner av nyckeltal, se Redovisnings- och värderingsprinciper.

2023031608418

Förändring av eget kapital

Koncernen	Aktie- kapital	Reserver	Annat eget kapital inkl. årets resultat	Totalt
Belopp vid årets ingång	100 000	20 000	63 742 219	63 862 219
Ändrad skatt IB				
Obeskattade reserver			420 851	420 851
Årets resultat			1 627 997	1 627 997
Belopp vid årets utgång	100 000	20 000	65 791 067	65 911 067

Moderbolaget	Aktie- kapital	Reserv- fond	Balanserat resultat	Årets resultat	Totalt
Belopp vid årets ingång	100 000	20 000	20 239 668	6 037 972	26 397 640
Disposition enligt beslut av årsstämman:			6 037 972	-6 037 972	0
Årets resultat				7 109 600	7 109 600
Belopp vid årets utgång	100 000	20 000	26 277 640	7 109 600	33 507 240

Förslag till vinstdisposition

Styrelsen föreslår att till förfogande stående vinstmedel (kronor):

balanserad vinst	26 277 640
årets vinst	7 109 600
	33 387 240

disponeras så att
i ny räkning överföres

	33 387 240
--	------------

Koncernens och moderbolagets resultat och ställning i övrigt framgår av efterföljande resultat- och balansräkningar samt kassaflödesanalyser med noter.

Koncernens Resultaträkning

	Not	2021-09-01 -2022-08-31	2020-09-01 -2021-08-31
Nettoomsättning	2	454 393 045	214 343 204
Övriga rörelseintäkter		2 753 783	11 864 350
		457 146 828	226 207 554
Rörelsens kostnader			
Externa tjänster och trafik kostnader		-303 522 925	-117 035 354
Övriga externa kostnader	3, 4	-23 168 142	-16 150 024
Personalkostnader	5	-103 808 254	-80 532 016
Avskrivningar och nedskrivningar av materiella och immateriella anläggningstillgångar		-22 683 682	-16 635 293
Övriga rörelsekostnader		-678 276	-170 031
		-453 861 279	-230 522 719
Rörelseresultat		3 285 549	-4 315 165
Resultat från finansiella poster			
Resultat från övriga värdepapper och fordringar som är anläggningstillgångar	6	1 074 653	3 957 631
Övriga ränteintäkter och liknande resultatposter	7	19 142	162 778
Räntekostnader och liknande resultatposter		-1 567 216	-1 088 278
		-473 421	3 032 131
Resultat efter finansiella poster		2 812 128	-1 283 034
Resultat före skatt		2 812 128	-1 283 034
Skatt på årets resultat	8	-1 184 132	883 660
Årets resultat		1 627 996	-399 373
Hänförligt till moderföretagets aktieägare		1 627 997	-399 374

Koncernens Balansräkning

Not 2022-08-31 2021-08-31

TILLGÅNGAR

Anläggningstillgångar

Immateriella anläggningstillgångar

Goodwill	9	11 004 380	1 741 582
		11 004 380	1 741 582

Materiella anläggningstillgångar

Byggnader och mark	10	22 875 750	23 149 154
Maskiner och andra tekniska anläggningar	11	73 141 601	64 861 333
Inventarier, verktyg och installationer	12	1 836 747	1 560 012
Pågående nyanläggningar och förskott avseende materiella anläggningstillgångar	13	992 608	863 008
		98 846 706	90 433 507

Finansiella anläggningstillgångar

Andra långfristiga värdepappersinnehav	14	6 064 625	6 020 125
Uppskjuten skattefordran	15	254 922	360 677
Andra långfristiga fordringar	16	3 560 326	3 344 412
		9 879 873	9 725 214

Summa anläggningstillgångar		119 730 959	101 900 303
------------------------------------	--	--------------------	--------------------

Omsättningstillgångar

Varulager m m

Färdiga varor och handelsvaror	17	134 183	73 128
		134 183	73 128

Kortfristiga fordringar

Kundfordringar		23 131 119	8 974 178
Övriga fordringar		1 900 310	706 512
Förutbetalda kostnader och upplupna intäkter	18	14 659 584	14 844 342
		39 691 013	24 525 032

Kassa och bank

Summa omsättningstillgångar		42 627 006	44 878 876
		82 452 202	69 477 036

SUMMA TILLGÅNGAR		202 183 161	171 377 339
-------------------------	--	--------------------	--------------------

Koncernens Balansräkning

Not 2022-08-31 2021-08-31

EGET KAPITAL OCH SKULDER

Eget kapital

Eget kapital hänförligt till moderföretagets aktieägare

Aktiekapital	19	100 000	100 000
Reserver		20 000	20 000
Annat eget kapital inklusive årets resultat		65 791 067	63 742 219
Eget kapital hänförligt till moderföretagets aktieägare		65 911 067	63 862 219

Summa eget kapital

65 911 067 63 862 219

Avsättningar

Avsättningar för pensioner och liknande förpliktelser	20	1 044 747	1 531 845
Uppskjuten skatteskuld	21	11 810 081	11 578 711
		12 854 828	13 110 556

Långfristiga skulder

22

Skulder till kreditinstitut		50 934 430	44 603 930
Övriga skulder		1 800 000	6 312 372
		52 734 430	50 916 302

Kortfristiga skulder

22

Skulder till kreditinstitut		17 321 814	12 328 885
Förskott från kunder		104 702	178 770
Leverantörsskulder		18 767 218	9 285 880
Skulder avseende pågående tjänsteuppdrag	23	783 570	1 302 587
Aktuella skatteskulder		1 710 310	254 798
Övriga skulder		11 684 883	7 129 842
Upplupna kostnader och förutbetalda intäkter	24	20 310 342	13 007 500
		70 682 839	43 488 262

SUMMA EGET KAPITAL OCH SKULDER

202 183 164 171 377 339

Koncernens

Not

2021-09-01
-2022-08-31

2020-09-01
-2021-08-31

Kassaflödesanalys

Den löpande verksamheten

Resultat efter finansiella poster		2 812 128	-1 283 034
Justeringar för poster som inte ingår i kassaflödet m.m.	25	22 395 527	16 127 794
Betald skatt		-661 686	1 750 056

Kassaflöde från den löpande verksamheten före förändringar av rörelsekapital

24 545 969 16 594 816

Kassaflöde från förändringar i rörelsekapital

Förändring av varulager och pågående arbeten		-61 055	28 748
Förändring kundfordringar		-8 477 516	-163 869
Förändring av kortfristiga fordringar		-102 191	-2 004 278
Förändring leverantörsskulder		9 391 985	1 394 820
Förändring av kortfristiga skulder		4 652 008	-2 664 793
Kassaflöde från den löpande verksamheten		29 949 200	13 185 445

Investeringsverksamheten

Investeringar i immateriella anläggningstillgångar		-17 166 063	0
Investeringar i materiella anläggningstillgångar		-13 455 695	-11 007 845
Försäljning av materiella anläggningstillgångar		2 996 736	1 220 500
Investeringar i finansiella anläggningstillgångar		0	73 165
Försäljning av finansiella anläggningstillgångar		380 723	0
Kassaflöde från investeringsverksamheten		-27 244 299	-9 714 180

Finansieringsverksamheten

Upptagna lån		20 316 900	11 083 848
Amortering av lån		-25 273 669	-19 583 501
Kassaflöde från finansieringsverksamheten		-4 956 769	-8 499 653

Årets kassaflöde

-2 251 868 -5 028 389

Likvida medel vid årets början

Likvida medel vid årets början		44 878 876	49 907 265
Likvida medel vid årets slut		42 627 008	44 878 876

Moderbolagets Resultaträkning

	Not	2021-09-01 -2022-08-31	2020-09-01 -2021-08-31
Rörelsens intäkter			
Nettoomsättning		1	1
		1	1
Rörelsens kostnader			
Övriga externa kostnader	3	-3 900	-47 716
		-3 900	-47 716
Rörelseresultat	5	-3 899	-47 715
Resultat från finansiella poster			
Resultat från andelar i koncernföretag	26	2 500 000	6 000 000
Övriga ränteintäkter och liknande resultatposter	7	3 600	25
Räntekostnader och liknande resultatposter		-194 000	-304 000
		2 309 600	5 696 025
Resultat efter finansiella poster		2 305 701	5 648 310
Bokslutsdispositioner	27	6 000 000	400 000
Resultat före skatt		8 305 701	6 048 310
Skatt på årets resultat	8	-1 196 101	-10 338
Årets resultat		7 109 600	6 037 972 €

**Moderbolagets
Balansräkning**

Not 2022-08-31 2021-08-31

TILLGÅNGAR

Anläggningstillgångar

Immateriella anläggningstillgångar

Goodwill	9	0	0
		0	0

Finansiella anläggningstillgångar

Andelar i koncernföretag	28	26 546 000	24 046 000
		26 546 000	24 046 000
Summa anläggningstillgångar		26 546 000	24 046 000

Omsättningstillgångar

Kortfristiga fordringar

Fordringar hos koncernföretag		8 135 759	3 471 044
Aktuella skattefordringar		0	50 166
Övriga fordringar		53 227	59 148
		8 188 986	3 580 358

Kassa och bank

Summa omsättningstillgångar		43 430 487	44 828 877
		51 619 473	48 409 235

SUMMA TILLGÅNGAR		78 165 473	72 455 235
-------------------------	--	-------------------	-------------------

**Moderbolagets
Balansräkning**

Not 2022-08-31 2021-08-31

EGET KAPITAL OCH SKULDER

Eget kapital

19, 29

Bundet eget kapital

Aktiekapital

100 000

100 000

Reservfond

20 000

20 000

120 000

120 000

Fritt eget kapital

Balanserad vinst eller förlust

26 277 640

20 239 668

Årets resultat

7 109 600

6 037 972

33 387 240

26 277 640

Summa eget kapital

33 507 240

26 397 640

Obeskattade reserver

30

1 900 000

0

Långfristiga skulder

22

Övriga skulder

1 800 000

4 800 000

Summa långfristiga skulder

1 800 000

4 800 000

Kortfristiga skulder

22

Skulder till koncernföretag

36 659 136

38 522 095

Aktuella skatteskulder

1 135 597

0

Övriga skulder

3 022 500

2 522 500

Upplupna kostnader och förutbetalda intäkter

24

141 000

213 000

Summa kortfristiga skulder

40 958 233

41 257 595

SUMMA EGET KAPITAL OCH SKULDER

78 165 473

72 455 235

Noter

Not 1 Redovisnings- och värderingsprinciper

Allmänna upplysningar

Årsredovisningen och koncernredovisningen är upprättad i enlighet med årsredovisningslagen och BFNAR 2012:1 Årsredovisning och koncernredovisning (K3).

Redovisningsprinciperna är oförändrade jämfört med föregående år.

Moderföretaget och koncernen tillämpar samma redovisningsprinciper om inte annat framgår nedan.

Eget kapital

Eget kapital delas in i bundet och fritt kapital, i enlighet med ÅRLs indelning.

Bokslutsdispositioner

Koncernbidrag redovisas som bokslutsdispositioner

Aktier och andelar i dotterbolag

Aktier och andelar i dotterbolag redovisas till anskaffningsvärde efter avdrag för eventuella nedskrivningar. I anskaffningsvärdet ingår köpeskillingen som erlagts för aktierna samt förvärvskostnader.

Intäktsredovisning

Försäljning av tjänster och varor redovisas vid leverans till kunden, i enlighet med försäljningsvillkoren och redovisas netto efter moms och rabatter. I koncernredovisningen elimineras koncernintern försäljning.

Pågående uppdrag

För utförda tjänsteuppdrag redovisas inkomsten och de utgifter som är hänförliga till uppdraget som intäkt respektive kostnad i förhållande till uppdragets färdigställandegrad på balansdagen (successiv vinstavräkning). Ett uppdrags färdigställandegrad bestäms genom att nedlagda utgifter på balansdagen jämförs med beräknade totala utgifter. I de fall utfallet av tjänsteuppdrag inte kan beräknas på ett tillförlitligt sätt, redovisas intäkter endast i den utsträckning som motsvaras av de uppkomna uppdragsutgifter som sannolikt kommer att ersättas av beställaren. En befarad förlust på ett uppdrag redovisas omgående som kostnad.

Andra typer av intäkter

Utdelning redovisas när rätten att erhålla utdelningen är säkerställd.

Offentliga bidrag

Ett offentligt bidrag som inte är förenat med krav på framtida prestation redovisas som Övrig intäkt när villkoren för att få bidraget uppfyllts.▲

Koncernredovisning

Alviks Service AB upprättar koncernredovisning. Uppgifter om koncernbolag finns nedan. Dotterbolagen inkluderas i koncernredovisningen från och med den dag då bestämmandeinflytandet överförs till koncernen. De exkluderas ur koncernredovisningen från och med den dag då bestämmandeinflytandet upphör. Koncernens bokslut är upprättat enligt förvärvsmetoden. Förvärvstidpunkten är den tidpunkt då bestämmandeinflytandet erhålls. Identifierbara tillgångar och skulder värderas inledningsvis till verkliga värden vid förvärvstidpunkten. Goodwill utgörs av mellanskillnaden mellan de förvärvade identifierbara nettotillgångarna vid förvärvstillfället och anskaffningsvärdet. Mellanhavanden mellan koncernföretag elimineras i sin helhet.

Koncernbolag

I koncernbokslutet ingår förutom moderbolaget Alviks Service AB de helägda dotterbolagen , Alvik Fastighets AB, Alviks Trafik AB och Nex Resebyrå AB. Alvik Fastighets AB äger i sin tur till 100% bolaget Hammarkryssset AB. Alviks Trafik AB äger i sin tur till 100% Alviks Godstransporter AB, Alviks Buss AB och Alviks Bulk AB.

Anläggningstillgångar

Immateriella och materiella anläggningstillgångar redovisas till anskaffningsvärde minskat med ackumulerade avskrivningar enligt plan och eventuella nedskrivningar.

Avskrivning sker linjärt över den förväntade nyttjandeperioden med hänsyn till väsentligt restvärde. Följande avskrivningsprocent tillämpas:

Immateriella anläggningstillgångar

Goodwill skrivs av linjärt över den beräknade nyttjandeperioden. Den goodwill som uppkommit vid förvärv skrivs av på fem till tio år.

Materiella anläggningstillgångar

Materiella anläggningstillgångar redovisas till anskaffningsvärde minskat med avskrivningar. I anskaffningsvärdet ingår utgifter som direkt kan hänföras till förvärvet av tillgången. När en komponent i en anläggningstillgång byts ut, utrangeras eventuell kvarvarande del av den gamla komponenten och den nya komponentens anskaffningsvärde aktiveras. Tillkommande utgifter som avser tillgångar som inte delas upp i komponenter läggs till anskaffningsvärdet om de beräknas ge företaget framtida ekonomiska fördelar, till den del tillgångens prestanda ökar i förhållande till tillgångens värde vid anskaffningstidpunkten. Utgifter för löpande reparation och underhåll redovisas som kostnader. Realisationsvinst respektive realisationsförlust vid avyttring av en anläggningstillgång redovisas som Övrig rörelseintäkt respektive Övrig rörelsekostnad. Materiella anläggningstillgångar skrivs av systematiskt över tillgångens bedömda nyttjandeperiod. När tillgångarnas avskrivningsbara belopp fastställs, beaktas i förekommande fall tillgångens restvärde. Bolagets mark har obegränsad nyttjandeperiod och skrivs inte av. Linjär avskrivningsmetod används för övriga typer av materiella tillgångar.

Följande avskrivningstider tillämpas:

Byggnader	
Stommar	70 år
Fasader, yttertak,	30 år
Portar	15 år
Övrigt	20 år
Fordon	5-12 år
Maskiner och andra tekniska anläggningar	5-10 år
Inventarier, verktyg och installationer	5-10 år

Finansiella instrument

Finansiella instrument som redovisas i balansräkningen inkluderar värdepapper, kundfordringar och övriga fordringar, kortfristiga placeringar, leverantörsskulder, och låneskulder. Instrumenten redovisas i balansräkningen när bolaget blir part i instrumentets avtalsmässiga villkor. Finansiella tillgångar tas bort från balansräkningen när rätten att erhålla kassaflöden från instrumentet har löpt ut eller överförs och koncernen har överfört i stort sett alla risker och förmåner som är förknippade med äganderätten.

Finansiella skulder tas bort från balansräkningen när förpliktelseerna har reglerats eller på annat sätt upphört.

Kundfordringar och övriga fordringar

Fordringar redovisas som omsättningstillgångar med undantag för poster med förfallodag mer än 12 månader efter balansdagen, vilka klassificeras som anläggningstillgångar. Fordringar tas upp till det belopp som förväntas bli inbetalt efter avdrag för individuellt bedömda osäkra fordringar.

Kortfristiga placeringar

Värdepapper som är anskaffade med avsikt att innehas kortsiktigt redovisas inledningsvis till anskaffningsvärde och i efterföljande värderingar i enlighet med lägsta värdets princip till det lägsta av anskaffningsvärde och marknadsvärde. I posten kortfristiga placeringar ingår aktier som innehas för att placera likviditetsöverskott på kort sikt.

Andra långfristiga värdepappersinnehav

Posten består huvudsakligen av aktier samt ett mindre innehav av räntebärande tillgångar. Innehaven innehas på lång sikt. Tillgångar ingående i posten och redovisas inledningsvis till anskaffningsvärde. I efterföljande redovisning redovisas aktierna till anskaffningsvärde med bedömning av om nedskrivningsbehov föreligger.

Låneskulder och leverantörsskulder

Låneskulder och leverantörsskulder redovisas initialt till anskaffningsvärde efter avdrag för transaktionskostnader.

Kvittning av finansiell fordran och finansiell skuld

En finansiell tillgång och en finansiell skuld kvittas och redovisas med ett nettobelopp i balansräkningen endast då legal kvittningsrätt föreligger samt då en reglering med ett nettobelopp avses ske eller då en samtida avyttring av tillgången och reglering av skulden avses ske.

Nedskrivningsprövning av finansiella anläggningstillgångar

Vid varje balansdag bedömer koncernen om det finns någon indikation på nedskrivningsbehov i någon utav de finansiella anläggningstillgångarna. Nedskrivning sker om värdenedgången bedöms vara bestående. Nedskrivning redovisas i resultaträkningsposten Resultat från övriga värdepapper och fordringar som är anläggningstillgångar. Nedskrivningsbehovet prövas individuellt för aktier och andelar och övriga enskilda finansiella anläggningstillgångar som är väsentliga. Om nedskrivning av aktier sker fastställs nedskrivningsbeloppet som skillnaden mellan det redovisade värdet och det högsta av verkligt värde med avdrag för försäljningskostnader och nuvärdet av framtida kassaflöden (som baseras på företagsledningens bästa uppskattning).

Leasingavtal

Samtliga leasingavtal där företaget är leasetagare redovisas som operationell leasing (hyresavtal), oavsett om avtalen är finansiella eller operationella. Leasingavgiften redovisas som en kostnad linjärt över leasingperioden.

Inkomstskatter

Aktuella skatter värderas utifrån de skattesatser och skatteregler som gäller på balansdagen. Uppskjutna skatter värderas utifrån de skattesatser och skatteregler som är beslutade före balansdagen. Uppskjuten skattefordran avseende underskottsavdrag eller andra framtida skattemässiga avdrag redovisas i den utsträckning det är sannolikt att avdraget kan avräknas mot överskott vid framtida beskattning. Fordringar och skulder nettoredovisas endast när det finns en legal rätt till kvittning. Aktuell skatt, liksom förändring i uppskjuten skatt, redovisas i resultaträkningen om inte skatten än hänförlig till en händelse eller transaktion som redovisas direkt i eget kapital. Skatteeffekter av poster som redovisas direkt mot eget kapital, redovisas mot eget kapital. På grund av sambandet mellan redovisning och beskattning särredovisas inte den uppskjutna skatteskulden som är hänförlig till obeskattade reserver.

Avsättningar

Företaget gör en avsättning när det finns en legal eller informell förpliktelse och en tillförlitlig uppskattning av beloppet kan göras.

Ersättningar till anställda

Kortfristiga ersättningar: Kortfristiga ersättningar i koncernen utgörs av lön, sociala avgifter, betald semester, betald sjukfrånvaro, sjukvård och bonus. Kortfristiga ersättningar redovisas som en kostnad och en skuld då det finns en legal eller informell förpliktelse att betala ut en ersättning.

Kassaflödesanalys

Kassaflödesanalysen upprättas enligt indirekt metod. Det redovisade kassaflödet omfattar endast transaktioner som medfört in- eller utbetalningar. Som likvida medel klassificerar företaget, förutom kassamedel, disponibla tillgodohavanden hos banker och andra kreditinstitut samt kortfristiga likvida placeringar som är noterade på en marknadsplats och har en kortare löptid än tre månader från anskaffningstidpunkten.

Nyckeltalsdefinitioner

Soliditet (%)

Justerat eget kapital (eget kapital och obeskattade reserver med avdrag för uppskjuten skatt) i procent av balansomslutning.

Avkastning på totalt kap. (%)

Rörelseresultat plus finansiella intäkter i procent av balansomslutningen.

Avkastning på eget kap. (%)

Resultat efter finansiella poster i procent av justerat eget kapital (eget kapital och obeskattade reserver med avdrag för uppskjuten skatt).⁹

**Not 2 Nettoomsättningens fördelning
Koncernen**

	2021-09-01	2020-09-01
	-2022-08-31	-2021-08-31
I nettoomsättningen ingår intäkter från:		
Bussverksamhet och godstransporter	203 604 375	139 056 371
Resebyråtjänster	250 510 079	75 055 633
Övriga intäkter	278 591	231 200
	454 393 045	214 343 204
I övriga intäkter ingår intäkter från:		
Vinst vid avyttring av anläggningstillgångar	355 246	387 057
Omställningsstöd	258 790	3 372 362
Stöd för korttidsarbete	197 464	4 786 841
Ersättning för sjuklönekostnader	401 992	372 157
Övrigt	1 540 291	2 945 933
	2 753 783	11 864 350

**Not 3 Arvode till revisorer
Koncernen**

Med revisionsuppdrag avses granskning av årsredovisningen och bokföringen samt styrelsens och verkställande direktörens förvaltning, övriga arbetsuppgifter som det ankommer på bolagets revisor att utföra samt rådgivning eller annat biträde som föranleds av iakttagelser vid sådan granskning eller genomförandet av sådana övriga arbetsuppgifter.

	2021-09-01	2020-09-01
	-2022-08-31	-2021-08-31
Revisionsuppdrag	304 000	256 400
Övriga tjänster	42 810	384 920
	346 810	641 320

Moderbolaget

	2021-09-01	2020-09-01
	-2022-08-31	-2021-08-31
Revisionsuppdrag	20 000	15 000
	20 000	15 000

**Not 4 Operationella leasingavtal
Koncernen**

Årets leasingkostnader avseende leasingavtal, uppgår till 6 425 474 kronor (fg år 6 130 957 kr).
Framtida leasingavgifter, för icke uppsägningsbara leasingavtal, förfaller till betalning enligt följande:

	2021-09-01	2020-09-01
	2022-08-31	2021-08-31
Inom ett år	8 808 684	4 684 939
Senare än ett år men inom fem år	7 096 656	4 794 349
	15 905 340	9 479 288

**Not 5 Anställda och personalkostnader
Koncernen**

	2021-09-01 -2022-08-31	2020-09-01 -2021-08-31
Medelantalet anställda		
Kvinnor	53,5	44,0
Män	127,0	94,0
	180,5	138,0
Löner och andra ersättningar		
Löner till styrelse och verkställande direktör	1 936 722	1 859 556
Övriga anställda	71 864 498	55 094 846
	73 801 220	56 954 402
Sociala kostnader		
Pensionskostnader för styrelse och verkställande direktör	113 630	720 726
Pensionskostnader för övriga anställda	5 192 798	3 294 792
Övriga sociala avgifter enligt lag och avtal	22 082 917	18 050 555
	27 389 345	22 066 073
Totala löner, ersättningar, sociala kostnader och pensionskostnader	101 190 565	79 020 475

Moderbolaget

Bolaget har inte haft några anställda och några löner har ej utbetalats.

**Not 6 Resultat från övriga värdepapper och fordringar som är anläggningstillgångar
Koncernen**

	2021-09-01 2022-08-31	2020-09-01 2021-08-31
Erhållna utdelningar	638 991	3 518 750
Återbäring kapitalförsäkring	435 662	438 881
	1 074 653	3 957 631

**Not 7 Övriga ränteintäkter och liknande resultatposter
Koncernen**

	2021-09-01 -2022-08-31	2020-09-01 -2021-08-31
Ränteintäkter		25
Övriga ränteintäkter	19 308	21 906
Resultat vid försäljningar		140 847
	19 308	162 778

Moderbolaget

	2021-09-01 -2022-08-31	2020-09-01 -2021-08-31
Ränteintäkter	3 600	25
	3 600	25

2023031608432

**Not 8 Aktuell och uppskjuten skatt
Koncernen**

	2021-09-01 -2022-08-31	2020-09-01 -2021-08-31
Skatt på årets resultat		
Aktuell skatt	-2 147 473	-361 474
Justering avseende tidigare år	-1 384	-30 205
Uppskjuten skatt	964 725	1 275 341
Totalt redovisad skatt	-1 184 132	883 662

Avstämning av effektiv skatt

	2021-09-01 -2022-08-31		2020-09-01 -2021-08-31	
	Procent	Belopp	Procent	Belopp
Redovisat resultat före skatt		2 812 128		-1 283 033
Skatt enligt gällande skattesats	20,60	-579 298	21,40	274 570
Ej avdragsgilla kostnader		-155 575		-113 670
Ej skattepliktiga intäkter		1 704 567		919 874
Justering avseende skatter för föregående år		-1 384		-30 205
Skatteeffekt av koncernmässiga justeringar		-3 096 335		-141 456
Skatteeffekt av schablonränta periodiseringsfond		-20 832		-25 451
Uppskjuten skatt		964 725		
Redovisad effektiv skatt	42,11	-1 184 132	68,87	883 662

Moderbolaget

	2021-09-01 -2022-08-31	2020-09-01 -2021-08-31
Skatt på årets resultat		
Aktuell skatt	-1 196 101	-10 338
Totalt redovisad skatt	-1 196 101	-10 338

Avstämning av effektiv skatt

	2021-09-01 -2022-08-31		2020-09-01 -2021-08-31	
	Procent	Belopp	Procent	Belopp
Redovisat resultat före skatt		8 305 701		6 048 310
Skatt enligt gällande skattesats	20,60	-1 710 974	21,40	-1 294 338
Ej avdragsgilla kostnader	0,00	-127		
Ej skattepliktiga intäkter	-6,20	515 000	-21,23	1 284 000
Redovisad effektiv skatt	14,40	-1 196 101	0,17	-10 338

2023031608433

Not 9 Goodwill

Koncernen

	2022-08-31	2021-08-31
Ingående anskaffningsvärden	9 526 346	9 526 346
Genom förvärv av dotterbolag	13 629 736	
Utgående ackumulerade anskaffningsvärden	23 156 082	9 526 346
Ingående avskrivningar	-7 784 764	-7 223 739
Årets avskrivningar	-3 211 970	-561 025
Genom förvärv av dotterbolag	-1 154 968	
Utgående ackumulerade avskrivningar	-12 151 702	-7 784 764
Utgående redovisat värde	11 004 380	1 741 582

Moderbolaget

	2022-08-31	2021-08-31
Ingående anskaffningsvärden	3 686 116	3 686 116
Utgående ackumulerade anskaffningsvärden	3 686 116	3 686 116
Ingående avskrivningar	-3 686 116	-3 686 116
Utgående ackumulerade avskrivningar	-3 686 116	-3 686 116
Utgående redovisat värde	0	0

Not 10 Byggnader och mark

Koncernen

	2022-08-31	2021-08-31
Ingående anskaffningsvärden	28 079 625	27 699 427
Inköp	622 382	380 198
Utgående ackumulerade anskaffningsvärden	28 702 007	28 079 625
Ingående avskrivningar	-4 930 471	-4 070 593
Årets avskrivningar	-895 786	-859 878
Utgående ackumulerade avskrivningar	-5 826 257	-4 930 471
Utgående redovisat värde	22 875 750	23 149 154
Bokfört värde byggnader	15 474 187	15 747 591
Bokfört värde mark	7 401 563	7 401 563
	22 875 750	23 149 154

**Not 11 Maskiner och andra tekniska anläggningar
Koncernen**

	2022-08-31	2021-08-31
Ingående anskaffningsvärden	181 084 511	177 924 968
Inköp	11 535 146	10 272 618
Försäljningar/utrangeringar	-14 478 836	-7 113 075
Genom förvärv av dotterföretag	32 545 533	
Utgående ackumulerade anskaffningsvärden	210 686 354	181 084 511
Ingående avskrivningar	-116 223 178	-107 762 626
Försäljningar/utrangeringar	11 768 109	6 279 632
Årets avskrivningar	-18 097 602	-14 740 184
Genom förvärv av dotterföretag	-14 992 082	
Utgående ackumulerade avskrivningar	-137 544 753	-116 223 178
Utgående redovisat värde	73 141 601	64 861 333

**Not 12 Inventarier, verktyg och installationer
Koncernen**

	2022-08-31	2021-08-31
Ingående anskaffningsvärden	10 846 049	10 794 579
Inköp	1 168 567	101 470
Försäljningar/utrangeringar	-2 029 445	-50 000
Genom förvärv av dotterföretag	217 203	
Utgående ackumulerade anskaffningsvärden	10 202 373	10 846 049
Ingående avskrivningar	-9 286 037	-8 861 829
Försäljningar/utrangeringar	1 544 496	50 000
Årets avskrivningar	-478 326	-474 208
Genom förvärv av dotterföretag	-145 758	
Utgående ackumulerade avskrivningar	-8 365 627	-9 286 037
Utgående redovisat värde	1 836 747	1 560 012

**Not 13 Pågående nyanläggningar och förskott avseende materiella anläggningar
Koncernen**

	2022-08-31	2021-08-31
Ingående anskaffningsvärden	863 008	609 450
Inköp	129 600	253 558
Omklassificeringar	0	0
Utgående ackumulerade anskaffningsvärden	992 608	863 008
Utgående redovisat värde	992 608	863 008

Not 14 Andra långfristiga värdepappersinnehav

Koncernen

Det ingår inga noterade aktier i långfristiga värdepappersinnehav

	2022-08-31	2021-08-31
Ingående anskaffningsvärden	6 020 125	6 046 425
Genom förvärv av dotterföretag	44 500	
Försäljningar		-26 300
Utgående ackumulerade anskaffningsvärden	6 064 625	6 020 125
Utgående redovisat värde	6 064 625	6 020 125

Not 15 Uppskjuten skatt

Koncernen

Skillnaden mellan å ena sidan den inkomstskatt som har redovisats i resultaträkningen samt å andra sidan den inkomstskatt som belöper sig på verksamheten utgörs av uppskjuten skattefordran på kostnad

	2022-08-31	2021-08-31
återförd i beskattningen och avdragsgill kommande år	254 922	360 677
Utgående redovisat värde	254 922	360 677

Not 16 Andra långfristiga fordringar

Koncernen

	2022-08-31	2021-08-31
Ingående anskaffningsvärden	3 480 821	3 480 821
Genom förvärv av dotterföretag	596 637	
Utgående ackumulerade anskaffningsvärden	4 077 458	3 480 821
Ingående värdeförändring	-136 409	-136 409
Årets värdeförändring, netto	-380 723	
Utgående ackumulerade värdeförändring	-517 132	-136 409
Utgående redovisat värde	3 560 326	3 344 412

Not 17 Varulager

Koncernen

Värderat till anskaffningsvärde

	2022-08-31	2021-08-31
Förnödenheter	134 183	73 128
	134 183	73 128

Not 18 Förutbetalda kostnader och upplupna intäkter

Koncernen

	2022-08-31	2021-08-31
Förutbetalda hyror och leasing	316 913	139 068
Upplupna intäkter	10 277 884	8 257 398
Övriga poster	4 064 787	6 447 876
	14 659 584	14 844 342

Not 19 Aktiekapital
Koncernen
Moderbolaget

Namn	Antal aktier	Kvotvärde
Antal aktier	10 000	10
	10 000	

Not 20 Avsättningar
Koncernen

	2022-08-31	2021-08-31
Pensioner och liknande förpliktelser		
Belopp vid årets ingång	1 531 845	1 652 287
Årets avsättningar	-487 098	-120 442
	1 044 747	1 531 845

Not 21 Uppskjuten skatt
Koncernen

Skillnaden mellan å ena sidan den inkomstskatt som har redovisats i resultaträkningen samt å andra sidan den inkomstskatt som belöper sig på verksamheten utgörs av

	2022-08-31	2021-08-31
Uppskjuten skatt på obeskattade reserver	9 894 992	9 138 230
Uppskjuten skatteskuld hänförlig till temporära skillnader på fastigheter	1 915 089	2 440 481
	11 810 081	11 578 711

Not 22 Skulder som avser flera poster
Koncernen

Företagets banklån om 68 256 243 kronor redovisas under följande poster i balansräkningen. Den del av långfristiga skulder som förfaller till betalning senare än fem år efter balansdagen 14 838 386 kronor (11 778 679 kr).

	2022-08-31	2021-08-31
Långfristiga skulder		
Övriga skulder till kreditinstitut	50 934 429	44 603 929
Övriga skulder	1 800 000	6 312 372
	52 734 429	50 916 301

Kortfristiga skulder

Övriga skulder till kreditinstitut	17 321 814	12 328 885
Övriga skulder	11 684 883	7 129 842
	29 006 697	19 458 727

Moderbolaget

	2022-08-31	2021-08-31
Långfristiga skulder		
Övriga skulder	1 800 000	4 800 000
	1 800 000	4 800 000

Kortfristiga skulder

Övriga skulder	3 022 500	2 522 500
Skulder till koncernföretag	36 659 136	38 522 095
	39 681 636	41 044 595

**Not 23 Skulder avseende pågående tjänsteuppdrag
Koncernen**

	2022-08-31	2021-08-31
Skulder till beställare avseende pågående uppdrag	783 570	1 302 587
	783 570	1 302 587

**Not 24 Upplupna kostnader och förutbetalda intäkter
Koncernen**

	2022-08-31	2021-08-31
Upplupna räntekostnader	170 720	207 474
Upplupna löner och semesterlöner	8 781 521	6 504 442
Upplupna sociala avgifter	3 413 607	2 709 839
Övriga poster	7 944 494	3 585 745
	20 310 342	13 007 500

Moderbolaget

	2022-08-31	2021-08-31
Upplupna räntekostnader	121 000	171 000
Övriga poster	20 000	42 000
	141 000	213 000

**Not 25 Justering för poster som inte ingår i kassaflödet mm
Koncernen**

	2022-08-31	2021-08-31
Avskrivningar	22 683 682	16 635 294
Vinst vid försäljning av anläggningstillgångar	198 943	-387 057
Förändring avsättning	-487 098	-120 442
	22 395 527	16 127 795

**Not 26 Resultat från andelar i koncernföretag
Moderbolaget**

	2021-09-01	2020-09-01
	-2022-08-31	-2021-08-31
Erhållna utdelningar	0	6 000 000
Återföring av nedskrivningar	2 500 000	0
	2 500 000	6 000 000

**Not 27 Bokslutsdispositioner
Moderbolaget**

	2021-09-01	2020-09-01
	-2022-08-31	-2021-08-31
Erhållna koncernbidrag	7 900 000	5 000 000
Lämnade koncernbidrag	0	-4 600 000
Avsättning periodiseringsfond 2022	-1 900 000	0
	6 000 000	400 000

**Not 28 Andelar i koncernföretag
Moderbolaget**

Namn	Kapital- andel	Rösträtts- andel	Antal andelar	Bokfört värde 220831	Bokfört värde 210831
Alviks Godstransporter AB				0	15 000 000
Alviks Buss AB				0	20 000
Alvik Fastighets AB	100%	100%	1 000	2 600 000	2 600 000
Nex Resebyrå AB	100%	100%	2 380	8 426 000	5 926 000
Alviks Bulk AB				0	450 000
Alviks Trafik AB	100%	100%	500	15 520 000	50 000
				26 546 000	24 046 000
	Org.nr	Säte			
Alviks Godstransporter AB	556060-5866	Luleå			
Alviks Buss AB	556162-4346	Luleå			
Alvik Fastighets AB	556786-0001	Luleå			
Nex Resebyrå AB	556168-5099	Luleå			
Alviks Bulk AB	559058-7381	Luleå			
Alviks Trafik AB	559324-3040	Luleå			

**Not 29 Disposition av vinst eller förlust
Moderbolaget**

	2022-08-31
Förslag till vinstdisposition	
Styrelsen föreslår att till förfogande stående vinstmedel:	
balanserad vinst	26 277 640
årets vinst	7 109 600
	33 387 240
disponeras så att	
i ny räkning överföres	33 387 240
	33 387 240

**Not 30 Obeskattade reserver
Moderbolaget**

	2022-08-31	2021-08-31
Periodiseringsfond 2022	1 900 000	0
	1 900 000	0

**Not 31 Eventualförpliktelser
Moderbolaget**

	2022-08-31	2021-08-31
Kapitaltäckningsgaranti till förmån för dotterbolag	0	3 000 000
	0	3 000 000

Not 32 Ställda säkerheter

Koncernen

	2022-08-31	2021-08-31
Företagsägd kapitalförsäkring till förmån för anställda	1 044 747	1 531 845
Tillgångar med äganderättsförbehåll	69 122 920	59 579 545
Företagsinteckning	10 300 000	5 300 000
Fastighetsinteckningar	17 900 000	17 900 000
	98 367 667	84 311 390

Not 33 Väsentliga händelser efter räkenskapsårets slut

Koncernen

Bolaget ser de stora industrisatsningarna i Norr- och Västerbotten som en möjlighet. Däremot så finns en osäkerhet när i tid projekten kommer att starta och bolaget ser en större försiktighet från andra företag i sina beslut.

Bolagen arbetar kontinuerligt med både intäkts- och kostnadssidan. För att kompensera den ökade bränsle- och fordonskostnaden behöver priserna ses över kontinuerligt och nyttjandegraden på fordon hållas på en hög nivå. En annan viktig del är att minska bränsleförbrukning och detta sker genom kontinuerlig uppföljning.

För resebyråverksamheten i Nex Resebyrå AB har försäljningen fortsatt öka. Bolaget har anställt ytterligare tre personer för att möta den ökade efterfrågan. Under hösten har en ny VD rekryterats efter nuvarande VD som avser avsluta sin anställning. Den nya VD:n tillträder tjänsten den 1 mars 2023.

Alviks Buss AB har erhållit ett uppdrag att trafikera en linje dagligen mellan Luleå-Haparanda-Kalix och detta innebär en ökning med sju tjänster. Ett längre uppdrag med shuttletrafik till industrikund i kommunen kommer att upphöra under våren.

Godsverksamheten som bedrivs i både Alviks Godstransporter AB och FSB Åkeri AB kommer att fortsätta arbetet med optimering av trafiken och se över ytterligare synergier mellan bolagen.

Alviks Bulk AB fortsätter arbeta med effektiviseringar i transportplaneringen och nyttjandet av fordon för att uppnå en högre marginal.


Alviks Trafik AB som övertagit personal inom ledning, administration och verkstadstjänster fortsätter med arbetet att skapa synergier och gemensamma rutiner för alla verksamheter.

Resultat- och balansräkningen kommer att föreläggas på årsstämman 2022-02-28 för fastställelse.


Luleå 2023-02-07



Anders Åström
Ordförande



Kristina Åström



Johan Åström
Verkställande direktör

Min revisionsberättelse har lämnats 28/2 2023



Conny Erkheikki
Auktoriserad revisor

Fotokopians överensstämmelse
med originalet intygas:

Katarina Ebbom



Revisionsberättelse

Till bolagsstämman i Alviks Service Aktiebolag, org.nr 556261-8289

Rapport om årsredovisningen och koncernredovisningen

Uttalanden

Jag har utfört en revision av årsredovisningen och koncernredovisningen för Alviks Service Aktiebolag för räkenskapsåret 1 september 2021 till 31 augusti 2022.

Enligt min uppfattning har årsredovisningen och koncernredovisningen upprättats i enlighet med årsredovisningslagen och ger en i alla väsentliga avseenden rättvisande bild av moderbolagets och koncernens finansiella ställning per den 31 augusti 2022 och av dessas finansiella resultat för året enligt årsredovisningslagen. Förvaltningsberättelsen är förenlig med årsredovisningens och koncernredovisningens övriga delar.

Jag tillstyrker därför att bolagsstämman fastställer resultaträkningen och balansräkningen för moderbolaget och koncernen.

Grund för uttalanden

Jag har utfört revisionen enligt International Standards on Auditing (ISA) och god revisionssed i Sverige. Mitt ansvar enligt dessa standarder beskrivs närmare i avsnittet Revisorns ansvar. Jag är oberoende i förhållande till moderbolaget och koncernen enligt god revisorssed i Sverige och har i övrigt fullgjort mitt yrkesetiska ansvar enligt dessa krav.

Jag anser att de revisionsbevis jag har inhämtat är tillräckliga och ändamålsenliga som grund för mina uttalanden.

Styrelsens och verkställande direktörens ansvar

Det är styrelsen och verkställande direktören som har ansvaret för att årsredovisningen och koncernredovisningen upprättas och att de ger en rättvisande bild enligt årsredovisningslagen. Styrelsen och verkställande direktören ansvarar även för den interna kontroll som de bedömer är nödvändig för att upprätta en årsredovisning och koncernredovisning som inte innehåller några väsentliga felaktigheter, vare sig dessa beror på oegentligheter eller misstag.

Vid upprättandet av årsredovisningen och koncernredovisningen ansvarar styrelsen och verkställande direktören för bedömningen av bolagets och koncernens förmåga att fortsätta verksamheten. De upplyser, när så är tillämpligt, om förhållanden som kan påverka förmågan att fortsätta verksamheten och att använda antagandet om fortsatt drift. Antagandet om fortsatt drift tillämpas dock inte om styrelsen och verkställande direktören avser att likvidera bolaget, upphöra med verksamheten eller inte har något realistiskt alternativ till att göra något av detta.

Revisorns ansvar

Mina mål är att uppnå en rimlig grad av säkerhet om huruvida årsredovisningen och koncernredovisningen som helhet inte innehåller några väsentliga felaktigheter, vare sig dessa beror på oegentligheter eller misstag, och att lämna en revisionsberättelse som innehåller mina uttalanden. Rimlig säkerhet är en hög grad av säkerhet, men är ingen garanti för att en revision som utförs enligt ISA och god revisionssed i Sverige alltid kommer att upptäcka en väsentlig felaktighet om en sådan finns. Felaktigheter kan uppstå på grund av oegentligheter eller misstag och anses vara väsentliga om de enskilt eller tillsammans rimligen kan förväntas påverka de ekonomiska beslut som användare fattar med grund i årsredovisningen och koncernredovisningen.



En ytterligare beskrivning av mitt ansvar för revisionen av årsredovisningen och koncernredovisningen finns på Revisorsinspektionens webbplats: www.revisorsinspektionen.se/revisornsansvar. Denna beskrivning är en del av revisionsberättelsen.

Rapport om andra krav enligt lagar och andra författningar

Uttalanden

Utöver min revision av årsredovisningen och koncernredovisningen har jag även utfört en revision av styrelsens och verkställande direktörens förvaltning för Alviks Service Aktiebolag för räkenskapsåret 1 september 2021 till 31 augusti 2022 samt av förslaget till dispositioner beträffande bolagets vinst eller förlust.

Jag tillstyrker att bolagsstämman disponerar vinsten enligt förslaget i förvaltningsberättelsen och beviljar styrelsens ledamöter och verkställande direktören ansvarsfrihet för räkenskapsåret.

Grund för uttalanden

Jag har utfört revisionen enligt god revisionssed i Sverige. Mitt ansvar enligt denna beskrivs närmare i avsnittet Revisorns ansvar. Jag är oberoende i förhållande till moderbolaget och koncernen enligt god revisorssed i Sverige och har i övrigt fullgjort mitt yrkesetiska ansvar enligt dessa krav.

Jag anser att de revisionsbevis jag har inhämtat är tillräckliga och ändamålsenliga som grund för mina uttalanden.

Styrelsens och verkställande direktörens ansvar

Det är styrelsen som har ansvaret för förslaget till dispositioner beträffande bolagets vinst eller förlust. Vid förslag till utdelning innefattar detta bland annat en bedömning av om utdelningen är försvarlig med hänsyn till de krav som bolagets och koncernens verksamhetsart, omfattning och risker ställer på storleken av moderbolagets och koncernens egna kapital, konsolideringsbehov, likviditet och ställning i övrigt.

Styrelsen ansvarar för bolagets organisation och förvaltningen av bolagets angelägenheter. Detta innefattar bland annat att fortlöpande bedöma bolagets och koncernens ekonomiska situation, och att tillse att bolagets organisation är utformad så att bokföringen, medelsförvaltningen och bolagets ekonomiska angelägenheter i övrigt kontrolleras på ett betryggande sätt. Den verkställande direktören ska sköta den löpande förvaltningen enligt styrelsens riktlinjer och anvisningar och bland annat vidta de åtgärder som är nödvändiga för att bolagets bokföring ska fullgöras i överensstämmelse med lag och för att medelsförvaltningen ska skötas på ett betryggande sätt.



Revisorns ansvar

Mitt mål beträffande revisionen av förvaltningen, och därmed mitt uttalande om ansvarsfrihet, är att inhämta revisionsbevis för att med en rimlig grad av säkerhet kunna bedöma om någon styrelseledamot eller verkställande direktören i något väsentligt avseende:

- företagit någon åtgärd eller gjort sig skyldig till någon försummelse som kan föranleda ersättningsskyldighet mot bolaget
- på något annat sätt handlat i strid med aktiebolagslagen, årsredovisningslagen eller bolagsordningen.

Mitt mål beträffande revisionen av förslaget till dispositioner av bolagets vinst eller förlust, och därmed mitt uttalande om detta, är att med rimlig grad av säkerhet bedöma om förslaget är förenligt med aktiebolagslagen.

Rimlig säkerhet är en hög grad av säkerhet, men ingen garanti för att en revision som utförs enligt god revisions sed i Sverige alltid kommer att upptäcka åtgärder eller försummelser som kan föranleda ersättningsskyldighet mot bolaget, eller att ett förslag till dispositioner av bolagets vinst eller förlust inte är förenligt med aktiebolagslagen.

En ytterligare beskrivning av mitt ansvar för revisionen av förvaltningen finns på Revisorsinspektionens webbplats: www.revisorsinspektionen.se/revisornsansvar. Denna beskrivning är en del av revisionsberättelsen.

Luleå den 28 februari 2023

Conny Erkheikki
Auktoriserad revisor

Fotokopians överensstämmelse
med originalet intygas:

Katariina Erikson