

Årsredovisning
för
Ingemar Engvall AB
556373-4762

Räkenskapsåret
2021-09-01 – 2022-08-31

Fastställelseintyg

Undertecknad styrelseledamot i Ingemar Engvall AB intygar, dels att denna kopia av årsredovisningen stämmer överens med originalet, dels att resultaträkningen och balansräkningen i årsredovisningen har fastställts på årsstämma 23-02-28. Årsstämman beslutade att godkänna styrelsens förslag till resultatdisposition.

Avesta den 28 februari 2023



Ingemar Engvall

Årsredovisning
för
Ingemar Engvall AB
556373-4762

Räkenskapsåret
2021-09-01 – 2022-08-31

[Faint text and signature]

Styrelsen för Ingemar Engvall AB avger följande årsredovisning för räkenskapsåret 2021-09-01 – 2022-08-31.

Årsredovisningen är upprättad i svenska kronor, SEK. Om inte annat särskilt anges, redovisas alla belopp i hela kronor (kr). Uppgifter inom parentes avser föregående år.

Förvaltningsberättelse

Verksamheten

Allmänt om verksamheten

Verksamheten består av VVS-konstruktioner, byggnadskonstruktioner, byggnadshantverk, jordbruksdrift samt därmed förenlig verksamhet.

Företaget har sitt säte i Avesta.

Flerårsöversikt (tkr)	2021/22	2020/21	2019/20	2018/19	2017/18
Nettoomsättning	1 069	987	1 386	1 357	1 286
Resultat efter finansiella poster	650	327	619	566	-51
Soliditet (%)	46	90	83	85	68

Förändringar i eget kapital

	Aktie- kapital	Reserv- fond	Balanserat resultat	Årets resultat	Totalt
Belopp vid årets ingång	100 000	20 000	4 553	568 364	692 917
Disposition enligt beslut av årsstämman:			568 364	-568 364	0
Utdelning			-570 000		-570 000
Årets resultat				412 639	412 639
Belopp vid årets utgång	100 000	20 000	2 917	412 639	535 556


Resultatdisposition

Styrelsen föreslår att till förfogande stående vinstmedel (kronor):

balanserad vinst	2 917
årets vinst	412 639
	415 556

disponeras så att	
till aktieägare utdelas (200 kronor per aktie)	200 000
i ny räkning överföres	215 556
	415 556

Företagets resultat och ställning i övrigt framgår av efterföljande resultat- och balansräkning med noter.



2023030801508

Resultaträkning

Not

2021-09-01
-2022-08-31

2020-09-01
-2021-08-31

Rörelseintäkter, lagerförändringar m. m.

Nettoomsättning		1 068 524	987 332
Övriga rörelseintäkter		363 449	50 285
Summa rörelseintäkter, lagerförändringar m.m.		1 431 973	1 037 617

Rörelsekostnader

Handelsvaror		2 581	0
Övriga externa kostnader		-273 090	-225 311
Personalkostnader	1	-341 669	-454 591
Av- och nedskrivningar av materiella och immateriella anläggningstillgångar		-165 004	-33 515
Summa rörelsekostnader		-777 182	-713 417
Rörelseresultat		654 791	324 200

Finansiella poster

Övriga ränteintäkter och liknande resultatposter		620	3 134
Räntekostnader och liknande resultatposter		-5 490	0
Summa finansiella poster		-4 870	3 134
Resultat efter finansiella poster		649 921	327 334

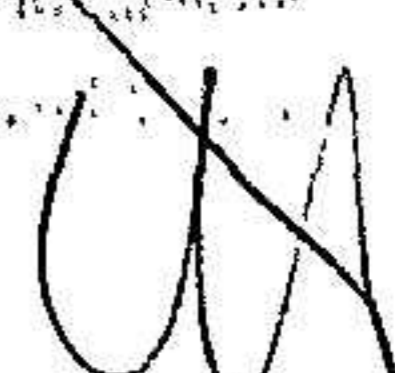
Bokslutsdispositioner

Förändring av periodiseringsfonder		0	393 997
Förändring av överavskrivningar		-128 887	8 314
Summa bokslutsdispositioner		-128 887	402 311
Resultat före skatt		521 034	729 645

Skatter

Skatt på årets resultat		-108 395	-161 281
Årets resultat		412 639	568 364

2023030801509



Balansräkning

Not

2022-08-31

2021-08-31

TILLGÅNGAR

Anläggningstillgångar

Materiella anläggningstillgångar

Maskiner och andra tekniska anläggningar

2

0

0

Inventarier, verktyg och installationer

3

913 198

100 702

Summa materiella anläggningstillgångar

913 198

100 702

Summa anläggningstillgångar

913 198

100 702

Omsättningstillgångar

Varulager m. m.

Varor under tillverkning

9 813

6 912

Summa varulager

9 813

6 912

Kortfristiga fordringar

Kundfordringar

143 988

0

Övriga fordringar

61 590

25 705

Förutbetalda kostnader och upplupna intäkter

0

3 154

Summa kortfristiga fordringar

205 578

28 859

Kortfristiga placeringar

Övriga kortfristiga placeringar

72 193

69 225

Summa kortfristiga placeringar

72 193

69 225

Kassa och bank

Kassa och bank

497 519

726 082

Summa kassa och bank

497 519

726 082

Summa omsättningstillgångar

785 103

831 078

SUMMA TILLGÅNGAR

1 698 301

931 780

Balansräkning

Not

2022-08-31

2021-08-31

EGET KAPITAL OCH SKULDER

Eget kapital

Bundet eget kapital

Aktiekapital	100 000	100 000
Reservfond	20 000	20 000
Summa bundet eget kapital	120 000	120 000

Fritt eget kapital

Balanserat resultat	2 917	4 554
Årets resultat	412 639	568 364
Summa fritt eget kapital	415 556	572 918
Summa eget kapital	535 556	692 918

Obeskattade reserver

Periodiseringsfonder	139 359	139 359
Ackumulerade överavskrivningar	170 786	41 899
Summa obeskattade reserver	310 145	181 258

Långfristiga skulder

Övriga skulder	705 000	0
Summa långfristiga skulder	705 000	0

Kortfristiga skulder


Övriga skulder till kreditinstitut	108 000	0
Leverantörsskulder	13 993	2 503
Skatteskulder	0	13 889
Övriga skulder	5 166	8 827
Upplupna kostnader och förutbetalda intäkter	20 441	32 385
Summa kortfristiga skulder	147 600	57 604

SUMMA EGET KAPITAL OCH SKULDER

1 698 301

931 780

2023030801511



Noter

Redovisningsprinciper

Allmänna upplysningar

Årsredovisningen är upprättad i enlighet med årsredovisningslagen och Bokföringsnämndens allmänna råd (BFNAR 2016:10) om årsredovisning i mindre företag.

Tjänste- och entreprenaduppdrag

Företagets intäkter från uppdrag till fast pris redovisas enligt huvudregeln.

Avskrivning

Tillämpade avskrivningstider:

Materiella anläggningstillgångar

Maskiner och andra tekniska anläggningar 5 år

Nyckeltalsdefinitioner

Nettoomsättning

Rörelsens huvudintäkter, fakturerade kostnader, sidointäkter samt intäktskorrigeringar.

Resultat efter finansiella poster

Resultat efter finansiella intäkter och kostnader men före bokslutsdispositioner och skatter.

Soliditet (%)

Justerat eget kapital (eget kapital och obeskattade reserver med avdrag för uppskjuten skatt) i procent av balansomslutning.

Not 1 Medelantalet anställda


	2021-09-01 -2022-08-31	2020-09-01 -2021-08-31
Medelantalet anställda	2	2

Not 2 Ställda säkerheter

	2022-08-31	2021-08-31
Tillgångar med äganderättsförbehåll	739 370	0
	739 370	0

Not 3 Inventarier, verktyg och installationer

	2022-08-31	2021-08-31
Ingående anskaffningsvärden	640 362	1 123 924
Inköp	977 500	33 000
Försäljningar/utrangeringar	-415 500	-516 562
Utgående ackumulerade anskaffningsvärden	1 202 362	640 362



2023030801513

Ingående avskrivningar	-539 660	-1 022 707
Försäljningar/utrangeringar	415 500	516 562
Årets avskrivningar	-165 004	-33 515
Utgående ackumulerade avskrivningar	-289 164	-539 660
Utgående redovisat värde	913 198	100 702

Avesta den 27 februari 2023



Ingemar Engvall

