

ÅRSREDOVISNING

För räkenskapsåret 2023

INNEHÅLL

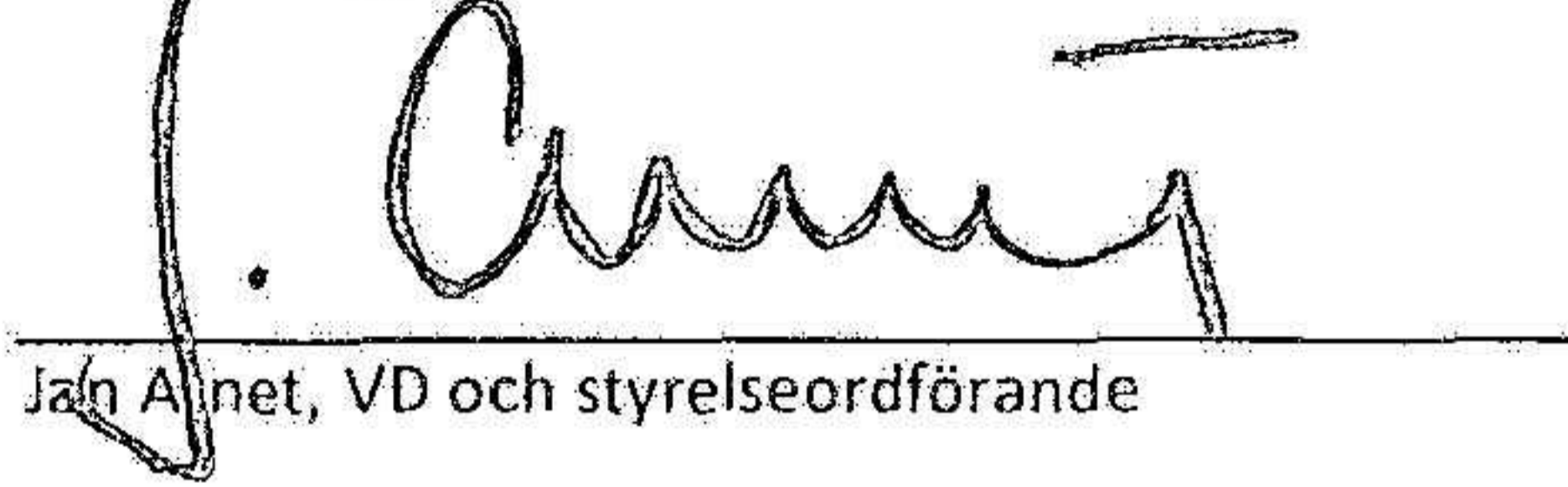
Förvaltningsberättelse	2
Resultaträkning	5
Balansräkning	6
Årsredovisningens noter	9

FASTSTÄLLELSEINTYG

Undertecknad styrelseledamot i Nordic Bulkets AB, med organisationsnummer 556058-0572, intygar härmed att resultaträkningen och balansräkningen i årsredovisningen har fastställts på årsstämman den 2024-03-05. Årsstämman beslutade att godkänna styrelsens förslag till hur vinsten skall fördelas.

Jag intygar också att innehållet i årsredovisningen och revisionsberättelsen stämmer överens med originalen.

Göteborg, 2024-


Jan Almet, VD och styrelseordförande

Förvaltningsberättelse

Allmänt om verksamheten

Bolaget har sitt säte i Göteborg med kontor och operativa anläggningar i Wallhamn, Stenungssund, Oxelösund, Perstorp och Kista.

Verksamheten består i att utveckla specialanpassade logistik- och lagringssystem och därtill erbjuda normalt förekommande transport-, lagrings- och hanteringstjänster för torra och flytande bulkvaror. Med hjälp av vårt intermodala nätverk, specialbyggda containrar, och terminalanläggningar runt den svenska kusten, hanterar vi bulkprodukter från hela Europa. Vidare erbjuder bolaget högeffektiva depåkoncept, vilket bidrar till reducerat ekologiskt fotavtryck och därmed en högre hållbarhet utan att samtidigt tumma på varken strategiska styrkor, flexibilitet eller kvalitet.

Bolaget bedriver utveckling inom områdena för containrar och utrustning för bulkhantering. Många av bolagets utvecklingsprojekt har en direkt förankring i kundbehov. Alla bolagets utvecklingsprojekt bedrivs med betoning på anpassning till miljökrav, ekonomiska omständigheter och speciellt känsliga bulkvaror, samt IT-lösningar för logistik och spedition.

Ägarförhållanden

Bolaget är ett helägt dotterföretag till det schweiziska företaget Bertschi AG med säte i Dürrenäsch. Nordic Bulk AB agerar självständigt gentemot kunder och leverantörer, och är organisatoriskt inordnat som ett separat affärsområde i Bertschigruppen.

Personal

Nordic Bulk AB bedriver en effektiv verksamhet, med hög produktivitet per anställd och med betoning på samarbete och öppenhet. För verksamhetsåret 2023 var antalet sysselsatta i medeltal under årets gång 80 (78) stycken. Antalet tillsvidareanställda vid årets utgång uppgick till 80 (76) stycken.

Hållbarhet och miljö

Nordic Bulk AB är kvalitetscertifierad enligt ISO 9001 och ISO 22000, samt miljöcertifierad enligt ISO 14001. Bolaget är vidare bedömda enligt SQAS vad gäller transporter och vissa lagerterminaler.

Företaget bedriver ett kontinuerligt miljöskyddsarbete inom samtliga verksamheter enligt den av bolaget fastställda miljöpolicy, och bolaget innehar erforderliga miljötillstånd för att bedriva all sin verksamhet.

Nordic Bulk AB utnyttjande av intermodala transportsystem medför goda möjligheter att anpassa transportuppdrag på ett mer miljövänligt sätt, var vid sjö och järnväg vanligtvis används för längre transportsträckor. I kombination med våra konceptuella lösningar erbjuder bolaget en unik möjlighet för olika kunder att minska sitt ekologiska fotavtryck i sin logistikkedja, förstärka sitt varumärke och/eller möta egenuppsatta miljömål. Hållbarhetsredovisningen tillkommer som bilaga (vänligen se bilaga 1) till Årsredovisningen.

Händelser under året

Verksamhetsåret 2023 har inneburit ansträngningar på marknaden, en stigande inflation, höjda räntor och en försvagad krona har lett till en ökad försiktighet. Genom förhandlingar och strategiska beslut har företaget lyckats kompensera för minskade volymer och bibehållit en fortsatt positiv utveckling av verksamheten. Orderingången var under första halvåret hög och valutakurserna förmånliga. Nordic Bulk AB har fortsatt investera i kvalitetsskapande åtgärder, personal och leveranssäkerhet. Under andra halvåret har orderingången succesivt minskat och var under det sista kvartalet ca 20 % lägre än samma period föregående år. Digitaliseringsarbetet har fortsatt under året och skapar effektivitet, kvalitet och ett större fokus på kundnöjdhet.

Dotterbolaget NB Terminalfastigheter har fusionerats och är nu en del av Nordic Bulk AB.

Investeringar och finansiering

Bolaget investerade under verksamhetsåret 2023 45,7 mkr (20,4 mkr) och omfattade i huvudsak containrar och chassin, ett omfattande siloprojekt i Oxelösund samt ny terminalutrustning för att bibehålla kvaliteten. Under verksamhetsåret 2023 tog Nordic Bulkera AB ytterligare ett steg mot uppsatta miljömål genom att investera i två ellastbilar med tillhörande chassin.

Finansiell riskhantering

Bolagets primära risk består av förändringar i Euron gentemot Kronan eftersom ca 87 procent av bolagets försäljning sker i euro. Intjäning i främmande valutor matchas i första hand mot kostnader i motsvarande valuta. För att minska den finansiella risken förser sig bolaget med dagliga, veckovisa, och månatliga avistakursanalyser och prognoser, samt analyser kring Sveriges och Europas geopolitiska situation. Med syfte att ytterligare förstärka hantering, ligger bolaget dessutom i nära dialog med moderbolaget beträffande politiska och ekonomiska förändringar inom och utanför EU.

Omsättning och resultat

Årets omsättning blev 686,2 mkr (669,5 mkr), vilket är en ökning om 2,5 %. Resultat före skatt och bokslutsdispositioner uppgick till 82,5 mkr (81,5 mkr), vilket är en ökning om 1,2 %.

Framtidsutsikter

Lågkonjunkturen avspeglas tydligt i marknaden där vi ser en minskning av volymer och förfrågningar. Att göra en uppskattning av framtidsutsikter är emellertid svårt eftersom att få, men stora beslut kan vända marknaden uppochner igen. Nordic Bulkera är väl rustat inför lågkonjunktur med kompetent personal, upparbetade kvalitetsrutiner erkända av marknaden, hög grad av digitalisering och automation, låg finansiell risk och stor och flexibel kapacitet. Vi räknar med en fortsatt nedgång i ekonomin under 2024, och därmed även en minskad efterfrågan på företagets tjänster. Vi får vissa positiva indikationer på att en vändning kan ske under andra halvåret 2024. En stabilisering av världsekonomin under andra halvan av 2024 skapar förväntningar på en försiktig stabilisering av marknaden och förhoppningar om återhämtade volymer och en ökad efterfrågan.

Flerårsöversikt och nyckeltal

Nedan följer en flerårsöversikt över resultat, kassaflöde och andra nyckeltal. För definitioner, vänligen se not 1. För ekonomiska uppskattningar, vänligen se not 2. För väsentliga händelser efter räkenskapsåret, vänligen se not 3.

Nyckeltal	2023	2022	2021	2020
Omsättning, tkr	782 187*	736 056*	526 745	519 093
Resultat efter finansiella poster, tkr	82 546	81 538	35 227	43 678
Kassaflöde före investeringar tkr	84 205	66 280	46 886	61 780
Årets investeringar, tkr	48 554	20 379	27 517	17 026
Vinstmarginal, %	10,6	11,1	6,7	8,4
Avkastning på sysselsatt kapital, %	24,4	29,8	16,9	22,4
Sysselsatt kapital på balansdagen, tkr	338 861	274 014	208 406	195 313
Kassalikviditet, %	306,8	239,5	246,1	265,7
Soliditet, %	79,1	71,7	71,2	71,4
Antal fastanställda i medeltal, st.	80,0	78,0	74,0	67,0
Resultat per anställd, tkr	1032	1045	476	652

*ändrad tillämpning av tullavgift. Se not 1.

Förändring i eget kapital

Aktiekapitalet utgörs av 50 500 aktier med kvotvärde 100. Årets ingående värden följer enligt tabellen nedan.

Förändring i eget kapital	Aktie- kapital	Reserv- fond	Fritt eget kapital	Totalt
Belopp vid årets ingång	5 050	9 318	179 387	193 755
Rättelse av fel från tidigare år			-398	-398
Förändring till följd av fusion			195	195
Årets utdelning	-	-	-	-
Årets resultat	-	-	87 460	87 460
Belopp vid årets utgång	5 050	9 318	266 644	281 012

Förslag till vinstdisposition

Till årsstämmans förfogande står följande vinstmedel.

Vinstdisposition	Värden
Balanserade resultat	179 184
Årets resultat	87 460
Totalt	266 644

Styrelsen och verkställande direktören föreslår att vinstmedel disponeras enligt följande

Utdelning till aktieägarna	22 268
I ny räkning överförs	244 376
Totalt	266 644

Styrelsen förselas bemyndigas att besluta om tidpunkt då utdelning skall betalas.

Styrelsen anser att förslaget är förenligt med försiktighetsregeln i 17 kap. 3§ aktiebolagslagen enligt följande redogörelse: Styrelsens uppfattning är att vinstutdelningen är försvarlig med hänsyn till de krav verksamhetens art, omfattning och risk ställer på storleken på det egna kapitalet, bolagets konsolideringsbehov, likviditet och ställning i övrigt.

Företagets ställning i övrigt framgår av efterföljande resultat- och balansräkning samt kassaflödesanalys med noter.

Bolagets resultaträkning

Resultatposter (intäkter och kostnader)	Not	2023	2022
Rörelsens intäkter	5		
Nettoomsättning		779 209	726 080
Övriga rörelseintäkter		2 978	9 976
Summa rörelsens intäkter		782 187	736 056
Rörelsens kostnader	4, 6		
Transport och hanteringskostnader		-537 468	-524 040
Övriga externa kostnader	7, 8	-76 074	-63 613
Personalkostnader	11	-63 315	-55 500
Av- och nedskrivningar	12	-21 206	-19 194
Övriga rörelsekostnader		-6 026	-4 091
Summa rörelsens kostnader		-704 088	-666 439
Rörelseresultat		78 099	69 617
Finansiella poster	13		
Ränteintäkter, valutakursvinster och liknande resultatposter		4 590	11 927
Räntekostnader, valutakursförluster och liknande resultatposter		-143	-6
Summa finansiella poster		4 446	11 921
Resultat efter finansiella poster		82 545	81 538
Bokslutsdispositioner	14		
Bokslutsdispositioner		28 481	-22 787
Summa bokslutsdispositioner		28 481	-22 787
Resultat innan skatt		111 026	58 751
Skatter	15		
Skatt på årets resultat		-23 567	-12 332
Summa skatter		-23 567	-12 332
ÅRETS RESULTAT		87 460	46 419

2024060737256

Bolagets balansräkning

Balansposter (tillgångar)	Not	2023	2022
Immateriella tillgångar	16		
Goodwill		0	0
Balanserade utgifter för utvecklingsarbeten		0	0
Summa immateriella tillgångar		0	0
Materiella anläggningstillgångar			
Förbättringsutgifter på annans fastighet	17	1 131	1 461
Byggnader och mark	18	67 950	29 388
Maskiner och inventarier	19	113 244	73 560
Pågående nyanläggningar och förskott	20	7 817	21 855
Summa materiella anläggningstillgångar		190 142	126 264
Finansiella anläggningstillgångar			
Andelar i koncernföretag	21	0	37 576
Summa finansiella anläggningstillgångar		0	37 576
Summa anläggningstillgångar		190 142	163 840
Varulager			
Råvaror och förnödenheter		9 213	8 958
Summa varulager		9 213	8 958
Kortfristiga fordringar			
Kundfordringar		71 186	88 064
Fordringar hos koncernföretag		2 483	1 436
Övriga fordringar		7 598	5 291
Förutbetalda kostnader och upplupna intäkter	9	3 442	8 807
Summa kortfristiga fordringar		84 709	103 598
Likvida medel			
Kassa och bank		144 156	105 933
Summa likvida medel		144 156	105 933
Summa omsättningstillgångar		238 078	218 489
SUMMA TILLGÅNGAR		428 220	382 329

2024060737257

Balansposter (eget kapital och skulder)	Not	2023	2022
Bundet eget kapital			
Aktiekapital		5 050	5 050
Reservfond		9 318	9 318
Summa bundet eget kapital		14 368	14 368
Fritt eget kapital			
	23		
Balanserat resultat		179 184	132 968
Årets resultat		87 460	46 419
Summa fritt eget kapital		266 644	179 387
Summa eget kapital		281 012	193 755
Obeskattade reserver			
	14		
Akkumulerade överavskrivningar		53 018	46 719
Akkumulerade periodiseringsfonder		19 584	54 363
Summa obeskattade reserver		72 602	101 082
Kortfristiga skulder			
Leverantörsskulder		33 351	55 199
Skulder till koncernföretag		7 473	8 107
Övriga skulder		8 675	7 411
Aktuella skatteskulder		15 577	1 967
Upplupna kostnader och förutbetalda intäkter	10	9 530	14 808
Summa kortfristiga skulder		72 602	87 492
Summa obeskattade reserver, avsättningar och skulder		147 208	188 574
SUMMA EGET KAPITAL OCH SKULDER		428 220	382 329

2024060737258

11

Bolagets kassaflödesanalys

Kassaflödesposter	Not	2023	2022
Löpande verksamhet			
Resultat före finansiella poster		78 099	69 617
Avskrivningar		21 206	19 194
Övriga ej likvida poster	22	-466	-1 820
Erhållen ränta		2 910	119
Erlagd ränta		-143	-6
Betald inkomstskatt		-9 336	-11 325
Kassaflöde före förändring av rörelsekapital		92 270	75 779
Förändring av rörelsekapital			
Förändring av varulager		-255	-4 679
Förändring av kundfordringar		16 878	-24 738
Förändring av övriga kortfristiga fordringar		2 011	-1 413
Förändring av leverantörsskulder		-21 848	16 124
Förändring av övriga kortfristiga rörelseskulder		-4 854	5 207
Förändring av rörelsekapital		-8 065	-9 499
Kassaflöde från den löpande verksamheten		84 205	66 280
Investeringsverksamheten			
Investeringar i immateriella anläggningstillgångar		0	0
Avyttringar av immateriella anläggningstillgångar		0	250
Investeringar i materiella anläggningstillgångar		-48 554	-20 379
Avyttringar av materiella anläggningstillgångar		892	1 173
Investeringar i finansiella anläggningstillgångar		0	-37 576
Avyttringar av finansiella anläggningstillgångar		0	0
Kassaflöde från investeringsverksamheten		-47 662	-56 532
Kassaflöde före finansieringsverksamheten		36 543	9 748
Finansieringsverksamheten			
Utbetald utdelning		0	0
Kassaflöde från finansieringsverksamheten		0	0
ÅRETS KASSAFLÖDE		36 543	9 748
Likvida medel vid årets början		105 933	84 377
Årets kassaflöde		36 543	9 748
Kursdifferenser i likvida medel		1 680	11 808
Likvida medel vid årets utgång		144 156	105 933

2024060737259

BB

Årsredovisningens noter

Not 1 Redovisnings- och värderingsprinciper

Från och med räkenskapsåret 2014 upprättas årsredovisningen med tillämpning av Årsredovisningslagen och Bokföringsnämndens allmänna råd BFNAR 2012:1 Årsredovisning och koncernredovisning (K3).

Från och med verksamhetsåret 2023 har ny tillämpning skett avseende redovisning av intäkter och kostnader relaterade till tull. Dessa bruttoredovisas nu till skillnad från tidigare år då dessa har nettoredovisats.

Redovisningsprinciperna är för övrigt oförändrade mot föregående år.

Intäkter

Tjänsteuppdrag

Intäktsredovisning av transportuppdrag sker i den period som leverans har utförts. För transportuppdrag med uppehåll på depå, sker intäktsredovisning fram till depåuppehåll och med separat intäktsredovisning av leverans från depå.

Utländska valutor

Årets löpande transaktioner, intäkter som skulder, värderas till de av moderbolaget framtagna och i SAP inlagda valutakurserna. Vid årets balansdag värderas företagets monetära tillgångs- och skuldposter i utländska valuta till de av moderbolaget erhållna och i SAP inlagda avistakurserna.

Leasingavtal

Samtliga leasingavtal där företaget är leasingtagare redovisas som operationell leasing, oavsett om avtalen är finansiella eller operationella. Leasingavgiften redovisas som en kostnad linjärt över leasingperioden.

Ersättning till anställda

Kortfristiga ersättningar

Kortfristiga ersättningar i bolaget utgörs av lön, sociala avgifter, betald semester, betald sjukfrånvaro, sjukvård, och bonus. Kortfristiga ersättningar redovisas som en kostnad och en skuld då det finns en legal eller informell förpliktelse att betala ut en ersättning.

Ersättningar efter avslutad anställning

I bolaget förekommer såväl avgiftsbestämda som förmånsbestämda pensionsplaner. I avgiftsbestämda planer betalar företaget fastställda avgifter till ett annat företag och har inte någon legal eller informell förpliktelse att betala något ytterligare även om det andra företaget inte kan uppfylla sina åtaganden. Vid förmånsbestämda planer står företaget i allt väsentligt för riskerna att ersättningarna kommer att kosta mer än förväntat, och att avkastningen på relaterade tillgångar kommer att avvika från förväntningarna. Bolaget redovisar förmånsbestämda pensionsplaner i enlighet med K3:s förenklingsregler. Bolaget har förmånsbestämda planer som innebär att pensionspremier betalas och dessa planer redovisas som avgiftsbestämda planer.

Ersättning vid uppsägning

Ersättningar vid uppsägning utgår då bolaget beslutar att avsluta en anställning före den normala tidpunkten för anställningens upphörande, eller då en anställd accepterar ett erbjudande om frivillig avgång i utbyte mot sådan ersättning. Om ersättningen inte ger företaget någon framtida ekonomisk fördel redovisas en skuld och en kostnad när företaget har en legal eller informell förpliktelse att lämna sådan ersättning. Ersättningen värderas till den bästa uppskattningen av den ersättning som skulle krävas för att reglera förpliktelsen på balansdagen.

Skatter

Inkomstskatter

Redovisade inkomstskatter innefattar skatt som ska betalas eller erhållas avseende aktuellt år, justeringar avseende tidigare års aktuella skatt och förändringar i uppskjuten skatt. Värdering av samtliga skatte-skulder/fordringar sker till nominella belopp och görs enligt de skatteregler och skattesatser som är beslutade eller som är aviserade samt med stor säkerhet kommer att fastställas. För poster som redovisas i resultaträkningen, redovisas även därmed sammanhängande skatteeffekter i resultaträkningen. Skatteeffekter av poster som redovisas direkt mot eget kapital, redovisas mot eget kapital.

Uppskjuten skatt beräknas enligt balansräkningsmetoden på alla väsentliga temporära skillnader som uppkommer efter förvärvet mellan redovisade och skattemässiga värden på tillgångar, skulder och avsättningar. Uppskjuten skattefordran avseende underskottsavdrag eller andra skattemässiga avdrag redovisas i den utsträckning det är sannolikt att avdraget kan avräknas mot överskott vid framtida beskattning.

Redovisning och värdering av tillgångar

Immateriella tillgångar

Immateriella anläggningstillgångar redovisas till anskaffningsvärde minskat med ackumulerade avskrivningar och nedskrivningar. Avskrivningar görs linjärt över den bedömda nyttjandetiden.

Tillgångstyp	Avskrivningstid
Programvara	3-5 år
Goodwill	5 år
Övriga immateriella tillgångar	5 år

Materiella tillgångar

Materiella anläggningstillgångar redovisas till anskaffningsvärde minskat med avskrivningar och nedskrivningar. I anskaffningsvärdet ingår utgifter som direkt kan hänföras till förvärvet av tillgången.

När en komponent i en anläggningstillgång byts ut, utrangeras eventuell kvarvarande del av den gamla komponenten, och den nya komponentens anskaffningsvärde aktiveras. Tillkommande utgifter som avser tillgångar som inte delas upp i komponenter läggs till anskaffningsvärdet om de beräknas ge företaget framtida ekonomiska fördelar, till den del tillgångens prestanda ökar i förhållande till tillgångens värde vid anskaffningstidpunkten. Utgifter för löpande reparation och underhåll redovisas som kostnader i resultaträkningen. Realisationsvinst respektive realisationsförlust vid avyttring av en anläggningstillgång redovisas som Övrig rörelseintäkt respektive Övrig rörelsekostnad.

Materiella anläggningstillgångar skrivs av systematiskt över tillgångens bedömda nyttjandeperiod. När tillgångarnas avskrivningsbara belopp fastställs, beaktas i förekommande fall tillgångens restvärde. Linjär avskrivningsmetod används för de materiella tillgångarna.

Tillgångstyp	Avskrivningstid
Byggnader	
Stomme, grund och innerväggar	50 år
Värme, sanitet och el	40 år
Fasad och yttertak	40 år
Inre ytskikt	20 år
Ventilation	20 år
Styr- och övervakning	15 år
Övrigt	
Hårdvara	3 år
Containrar	8-15 år
Övriga inventarier	5-20 år

Finansiella instrument

Finansiella instrument redovisas i enlighet med reglerna i K3 kapitel 11, vilket innebär att värdering sker utifrån anskaffningsvärde. Finansiella instrument som redovisas i balansräkningen inkluderar kundfordringar och övriga fordringar, leverantörsskulder och låneskulder. Instrumenten redovisas i balansräkningen när bolaget blir part i instrumentets avtalsmässiga villkor. Finansiella tillgångar tas bort från balansräkningen när rätten att erhålla kassaflöden från instrumentet har löpt ut eller överförts och bolaget har överfört i stort sett alla risker och förmåner som är förknippade med äganderätten. Finansiella skulder tas bort från balansräkningen när förpliktelse har reglerats eller på annat sätt upphört.

Kundfordringar och övriga fordringar

Fordringar redovisas som omsättningstillgångar med undantag för poster med förfallodag mer än 12 månader efter balansdagen, vilka klassificeras som anläggningstillgångar. Fordringar tas upp till det belopp som förväntas bli inbetalt efter avdrag för individuellt bedömda osäkra fordringar. Fordringar som är räntefria eller som löper med ränta som avviker från marknadsräntan, och har en löptid överstigande 12 månader, redovisas till ett diskonterat nuvärde och tidsvärdeförändringen redovisas som ränteintäkt i resultaträkningen.

Låneskulder och leverantörsskulder

Låneskulder och leverantörsskulder redovisas initialt till anskaffningsvärde efter avdrag för transaktionskostnader. Skiljer sig det redovisade beloppet från det belopp som ska återbetalas vid förfallotidpunkten, periodiseras mellanskillnaden som räntekostnad över lånets löptid med hjälp av instrumentets effektivränta. Härigenom överensstämmer vid förfallotidpunkten det redovisade beloppet och det belopp som ska återbetalas.

Kvittering av finansiella fordringar och skulder

En finansiell tillgång och en finansiell skuld kvittas och redovisas med ett nettobelopp i balansräkningen endast då legal kvittningsrätt föreligger, samt då en reglering med ett nettobelopp avses ske, eller då en samtida avyttring av tillgången och reglering av skulden avses ske.

Varulager

Varulagret värderas, med tillämpning av först-in först-ut-principen, till det lägsta av anskaffningsvärdet och nettoförsäljningsvärdet på balansdagen. Därvid har inkurans beaktats. För homogena varugrupper tillämpas kollektiv värdering. I anskaffningsvärdet ingår förutom utgifter för inköp även utgifter för att bringa varorna till deras aktuella plats och skick.

Bokslutsdispositioner och kassaflödesanalys

Bokslutsdispositioner

Förändringar av obeskattade reserver redovisas som bokslutsdispositioner i resultaträkningen.

Obeskattade reserver

Obeskattade reserver redovisas med bruttobelopp i balansräkningen, inklusive den uppskjutna skatteskuld som är hänförlig till reserverna.

Kassaflödesanalys

Kassaflödesanalysen upprättas enligt indirekt metod. Det redovisade kassaflödet omfattar endast transaktioner som medför in- eller utbetalningar.

Definitioner och nyckeltal

Nedan definieras olika nyckeltal i termer av betydelse och/eller uträkning.

Term	Definition
Kassaflöde	- Kassaflöde från den löpande verksamheten före nettoinvesteringar
Vinstmarginal	- Resultat efter finansiella poster / omsättning
Avkastning på sysselsatt kapital	- Resultat efter finansnetto + finansiella kostnader / genomsnittligt sysselsatt kapital
Sysselsatt kapital	- Räntebärande skulder + Eget Kapital + 79,4 % av periodiseringsfonder samt 79,4 % av överavskrivningar
Kassalikviditet	- Omsättningstillgångar / kortfristiga skulder
Soliditet	- Eget Kapital + 79,4% av obeskattade reserver / balansomslutning
Resultat per anställd	- Resultat efter finansnetto exklusive utdelningar från intresseföretag / antal anställda

Not 2 Uppskattningar och bedömningar

Inga betydande uppskattningar och bedömningar har gjorts.

Not 3 Väsentliga händelser efter räkenskapsåret

Inga väsentliga händelser efter balansdagen har inträffat.

Not 4 Uppgifter om revisorn

Arvoden till Öhrlings PriceWaterhouseCoopers (PwC) uppgick till 472 tkr (389 tkr), varav 400 tkr (360 tkr) avsåg revision.

Utbetalda arvoden till revisorn	2023	2022
Revisionsuppdraget	-400	-360
Revisionsverksamhet utöver revisionsuppdraget	-72	-194
Summa utbetalda arvoden	-472	-554

Not 5 Nettoomsättning fördelat på geografiska marknader

Bolagets nettoomsättning härrör i huvudsak från tjänster omsatta inom EU, enligt specifikationen nedan

Omsättning per geografisk marknad	Landskod	2023	2022
Belgien	BE	2 236	11 692
Danmark	DK	34 022	25 712
Estland	EE	2 795	2 692
Finland	FI	2 334	2 201
Frankrike	FR	5 860	4 311
Luxemburg	LU	11 440	12 773
Nederländerna	NL	118 659	92 950
Norge	NO	8 290	8 947
Schweiz	CH	140 586	139 915
Singapore	SG	1 652	7 176
Slovakien	SK	0	0
Spanien	ES	1 308	3 323
Storbritannien	GB	0	0
Sverige	SE	55 794	66 228
Tyskland	DE	93 112	68 549
Österrike	AT	301 024	278 395
Övriga Europa	-	97	1 216
Summa nettoomsättning		779 209	726 080

Not 6 Uppgifter om och mellanhavanden med koncernföretag

Nordic Bulkens AB är ett helägt dotterföretag till Bertschi AG, med organisationsnummer CH-400.3.919.195-4 vars säte är i Dürrenäsch, Schweiz. Under verksamhetsår 2023 uppgick inköp av tjänster till 71 711 tkr (58 681 tkr), och försäljning av tjänster 18 243 tkr (16 872 tkr).

Not 7 Operationella leasingavtal

För den väsentliga delen av våra leasingavtal gäller som oftast löptider om 3-5 år och består främst av leasing av fastigheter, kontorslokaler, mark och delvis operativa tillgångar.

Specifikation av operationella leasingavtal	2023	2022
<u>Årsavgifter per förfallointervall</u>		
Förfaller <1 år	27 060	18 638
Förfaller >1 år <5 år	5 292	7 939
Förfaller >5 år	0	0
Summa leasingavtal	32 532	26 577
Kostnadsförda leasingavgifter	35 893	29 572
Summa kostnadsförda leasingavgifter	35 893	29 572

Not 8 Övriga externa kostnader

Resultatposter	2023	2022
Övriga externa kostnader		
Konsultarvoden	-2 386	-2 100
Hyra- och leasing av operationella anläggningar	-32 365	-26 502
Reparation och underhåll av operationella anläggningar	-17 096	-13 096
Erforderlig gods- och fraktförsäkring samt krav	-947	-907
Operationella driftkostnader	-23 280	-21 008
Summa övriga externa kostnader	-76 074	-63 613

Not 9 Förutbetalda kostnader och upplupna intäkter

Balansposter	2023	2022
Förutbetalda kostnader och upplupna intäkter		
Förutbetalda kostnader	3 591	5 216
Upplupna intäkter	-149	3 591
Summa förutbetalda kostnader och upplupna intäkter	3 442	8 807

Not 10 Upplupna kostnader och förutbetalda intäkter

Balansposter	2023	2022
Upplupna kostnader och förutbetalda intäkter		
Upplupna uppdragskostnader	1 075	6 144
Upplupna lönekostnader	8 455	7 267
Förutbetalda intäkter	0	1 397
Summa upplupna kostnader och förutbetalda intäkter	9 530	14 808

Not 11 Löner och ersättningar

Resultatposter	2023	2022
Lön, bonus och gratifikation		
Löner till styrelse och VD	-2 373	-1 879
Löner till övriga anställda	-38 164	-34 833
Bonus och gratifikation styrelse och VD	0	0
Bonus och gratifikation till övriga anställda	-2 498	-909
Summa löner, bonus och gratifikation	-43 035	-37 621
Sociala avgifter och pensionskostnader		
Sociala avgifter för styrelse och VD	-746	-590
Sociala avgifter för övriga anställda	-13 028	-10 951
Pensionskostnader för styrelse och VD	0	0
Pensionskostnader för övriga anställda	-4 315	-3 939
Summa sociala avgifter och pensionskostnader	-18 089	-15 480



Personalinformation

Medeltal anställda, män	55	58
Medeltal anställda, kvinnor	25	20
Summa medeltal anställda	80	78
Styrelseledamöter, män	3	3
Styrelseledamöter, kvinnor	0	0
Ledande befattning, män	8	9
Ledande befattning, kvinnor	2	1

Not 12 Avskrivningar

Resultatposter	2023	2022
Avskrivningar enligt plan		
Årets avskrivningar på immateriella tillgångar	0	0
Årets avskrivningar på byggnader och mark	-1 649	-1 176
Årets avskrivningar på övriga inventarier	-19 557	-18 018
Summa årets avskrivningar enligt plan	-21 206	-19 194

Not 13 Ränteintäkter, räntekostnader, valutakursdifferenser och liknande poster

Resultatposter	2023	2022
Finansiella intäkter		
Externa ränteintäkter	2 910	119
Kursdifferenser bank	1 680	11 808
Summa finansiella intäkter	4 590	11 927
Finansiella kostnader		
Externa räntekostnader	-15	-6
Övriga finansiella kostnader	-128	0
Summa finansiella kostnader	-143	-6

Not 14 Bokslutsdispositioner och obeskattade reserver

Resultat- och balansposter	2023	2022
Årets bokslutsdispositioner		
Årets överavskrivningar	-6 298	-3 203
Årets periodiseringsfond	34 779	-19 584
Summa årets bokslutsdispositioner	28 481	-22 787
Obeskattade reserver		
Överavskrivningar		
Ingående ackumulerade överavskrivningar	-46 719	-43 516
Årets överavskrivningar	-6 299	-3 203
Accumulerade överavskrivningar vid årets utgång	-53 018	-46 719
Periodiseringsfonder		
Ingående ackumulerade periodiseringsfonder	-54 363	-34 779
Årets återföring av periodiseringsfond	34 779	-19 584
Accumulerade periodiseringsfonder vid årets utgång	19 584	-54 363
Summa obeskattade reserver	-72 602	-101 082

10

2024060737266

Not 15 Skatt på årets resultat och uppskjuten skatt

Skatteberäkning	2023	2022
Skatt på årets resultat		
Aktuell skatt	-23 567	-12 332
Summa skatt på årets resultat	-23 567	-12 332
Skatteberäkning		
Resultat innan skatt	111 027	58 751
Beräknad skatt på resultat innan skattemässiga justeringar (20,6%)	-22 886	-12 103
Beräknad skatt på schablonränta	-217	-36
Beräknad skatt på schablonintäkt på P-fond	-329	0
Slutlig skatt tidigare år	0	-113
Beräknad skatt på ej avdragsgilla kostnader	-135	-80
Summa skatt på årets resultat	-23 567	-12 332

Not 16 Immateriella tillgångar

Balansposter	2023	2022
Goodwill		
<i>Anskaffningsvärden</i>		
Ingående anskaffningsvärden	919	919
Utgående ackumulerade anskaffningsvärden	919	919
<i>Avskrivningar</i>		
Ingående ackumulerade avskrivningar	-919	-919
Utgående ackumulerade avskrivningar	-919	-919
<i>Bokfört värde goodwill</i>	0	0
Balanserade utgifter för utvecklingsarbeten		
<i>Anskaffningsvärden</i>		
Ingående anskaffningsvärden	6 052	6 052
Utgående ackumulerade anskaffningsvärden	6 052	6 052
<i>Avskrivningar</i>		
Ingående ackumulerade avskrivningar	-6 052	-6 052
Utgående ackumulerade avskrivningar	-6 052	-6 052
<i>Bokfört värde programvara</i>	0	0
<i>Bokfört värde immateriella tillgångar</i>	0	0

Not 17 Förbättringsutgifter på annans fastighet

Balansposter	2023	2022
Förbättringsutgifter på annans fastighet		
<i>Anskaffningsvärden</i>		
Ingående anskaffningsvärden	8 322	8 322
Utgående ackumulerade anskaffningsvärden	8 322	8 322
<i>Avskrivningar</i>		
Ingående ackumulerade avskrivningar	-6 861	-6 531
Förändring avskrivningar	-330	-330
Utgående ackumulerade avskrivningar	-7 191	-6 861
Bokfört värde förbättringsutgifter på annans fastighet	1 131	1 461

Not 18 Byggnader och mark

Balansposter	2023	2022
Byggnader och mark		
<i>Anskaffningsvärden</i>		
Ingående anskaffningsvärden	37 191	36 875
Årets anskaffningar	2 864	316
Årets omklassificeringar	60	0
Omklassificering på grund av fusion	37 500	0
Utgående ackumulerade anskaffningsvärden	77 615	37 191
<i>Avskrivningar</i>		
Ingående ackumulerade avskrivningar	-7 803	-6 957
Förändring avskrivningar	-1 862	-846
Utgående ackumulerade avskrivningar	-9 665	-7 803
Bokfört värde byggnader och mark	67 950	29 388
Uppdelning byggnader och mark		
Bokfört värde byggnader	40 706	19 150
Bokfört värde mark	27 244	10 238
Summa bokfört värde byggnader och mark	67 950	29 388

Not 19 Maskiner och inventarier

Balansposter	2023	2022
Maskiner och inventarier		
<i>Anskaffningsvärden</i>		
Ingående anskaffningsvärden	222 174	224 495
Årets anskaffningar	38 005	1 854
Årets avyttringar	-3 874	-4 175
Årets omklassificeringar	21 662	0
Utgående ackumulerade anskaffningsvärden	277 967	222 174

Avskrivningar

Ingående ackumulerade avskrivningar	-147 436	-133 477
Årets avskrivningar	-19 557	-18 018
Årets återförda avskrivningar	3 448	4 059
Årets omklassificeringar	0	0
Utgående ackumulerade avskrivningar	-163 545	-147 436

Bokfört värde maskiner och inventarier före nedskrivningar	114 422	74 738
-------------------------------------------------------------------	----------------	---------------

Nedskrivningar

Ingående nedskrivningar	-1 178	-1 178
Förändring nedskrivningar	0	0
Summa nedskrivningar	-1 178	-1 178

Bokfört värde maskiner och inventarier efter nedskrivningar	113 244	73 560
--------------------------------------------------------------------	----------------	---------------

Not 20 Pågående materiella investeringar

Balansposter	2023	2022
<u>Pågående materiella investeringar</u>		
Pågående investeringar vid årets början	21 855	3 931
Årets anskaffningar	7 685	18 209
Årets omklassificeringar	-21 723	-285
Pågående investeringar vid årets slut	7 817	21 855

Not 21 Andelar i koncernföretag

Balansposter	2023	2022
<u>Andelar i koncernföretag</u>		
Andelar i koncernföretag	37 576	37 576
Omklassificering till följd av fusion	-37 576	
Summa andelar i koncernföretag	0	37 576

Not 22 Övriga ej likviditetspåverkande poster

Resultat- och balansposter	2023	2022
<u>Övriga ej likviditetspåverkande poster</u>		
Realisationsresultat på materiella anläggningar	-466	-771
Avyttringar av materiella anläggningar	0	0
Förändring av avsättningar	0	-1 049
Summa övriga ej likviditetspåverkande poster	-466	-1 820

2024060737269



Not 23 Förslag om vinstdisposition

Till årsstämmans förfogande står följande vinstmedel.

Vinstdisposition	Värden
Balanserade resultat	179 184
Årets resultat	87 460
Totalt	266 644

Styrelsen och verkställande direktören föreslår att vinstmedel disponeras enligt följande

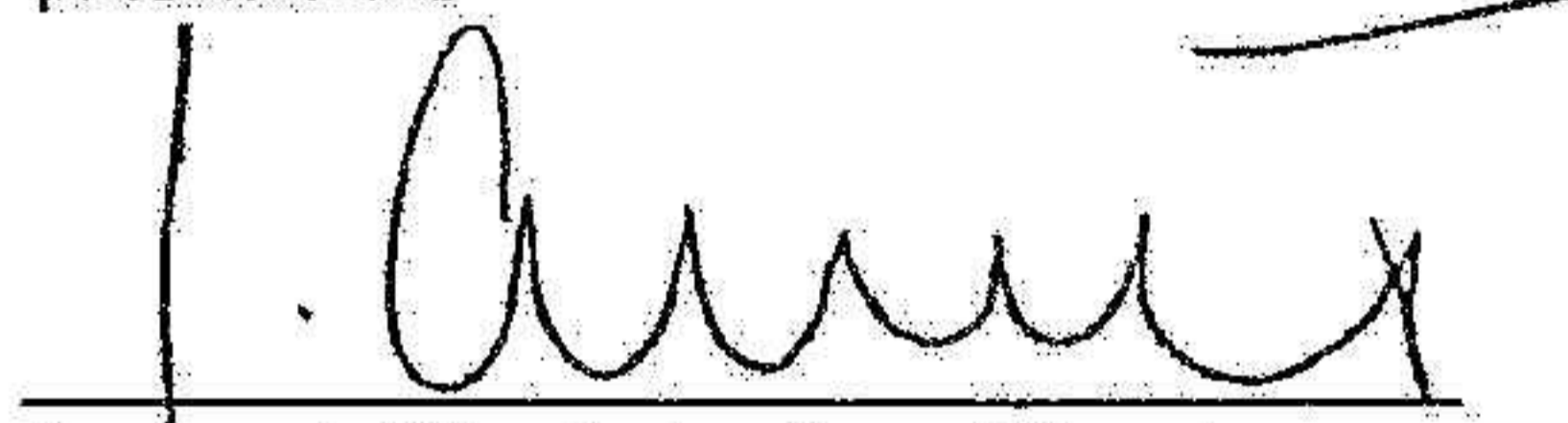
Utdelning till aktieägarna	22 268
I ny räkning överförs	244 376
Totalt	266 644

Underskrifter


Styrelsens underskrifter

Göteborg, 2024-04-24


Ort och datum för styrelsens
påtecknande



Jan Arnet, VD och styrelseordförande



Mats Linderström, styrelseledamot



Karl Relfson, styrelseledamot

Vår revisionsberättelse har
lämnats

Göteborg, 2024-04-24

Ort och datum för revisionsberättelsens
angivelse



Överlings PricewaterhouseCoopers AB
Helena Pehrén

2024060757270

Revisionsberättelse

Till bolagsstämman i Nordic Bulkers AB, org.nr 556058-0572

Rapport om årsredovisningen

Uttalanden

Vi har utfört en revision av årsredovisningen för Nordic Bulkers AB för år 2023.

Enligt vår uppfattning har årsredovisningen upprättats i enlighet med årsredovisningslagen och ger en i alla väsentliga avseenden rättvisande bild av Nordic Bulkers ABs finansiella ställning per den 31 december 2023 och av dess finansiella resultat och kassaflöde för året enligt årsredovisningslagen. Förvaltningsberättelsen är förenlig med årsredovisningens övriga delar.

Vi tillstyrker därför att bolagsstämman fastställer resultaträkningen och balansräkningen för Nordic Bulkers AB.

Grund för uttalanden

Vi har utfört revisionen enligt International Standards on Auditing (ISA) och god revisionssed i Sverige. Vårt ansvar enligt dessa standarder beskrivs närmare i avsnittet Revisorns ansvar. Vi är oberoende i förhållande till Nordic Bulkers AB enligt god revisorssed i Sverige och har i övrigt fullgjort vårt yrkesetiska ansvar enligt dessa krav.

Vi anser att de revisionsbevis vi har inhämtat är tillräckliga och ändamålsenliga som grund för våra uttalanden.

Styrelsens och verkställande direktörens ansvar

Det är styrelsen och verkställande direktören som har ansvaret för att årsredovisningen upprättas och att den ger en rättvisande bild enligt årsredovisningslagen. Styrelsen och verkställande direktören ansvarar även för den interna kontroll som de bedömer är nödvändig för att upprätta en årsredovisning som inte innehåller några väsentliga felaktigheter, vare sig dessa beror på oegentligheter eller misstag.

Vid upprättandet av årsredovisningen ansvarar styrelsen och verkställande direktören för bedömningen av bolagets förmåga att fortsätta verksamheten. De upplyser, när så är tillämpligt, om förhållanden som kan påverka förmågan att fortsätta verksamheten och att använda antagandet om fortsatt drift. Antagandet om fortsatt drift tillämpas dock inte om styrelsen och verkställande direktören avser att likvidera bolaget, upphöra med verksamheten eller inte har något realistiskt alternativ till att göra något av detta.

Revisorns ansvar

Våra mål är att uppnå en rimlig grad av säkerhet om huruvida årsredovisningen som helhet inte innehåller några väsentliga felaktigheter, vare sig dessa beror på oegentligheter eller misstag, och att lämna en revisionsberättelse som innehåller våra uttalanden. Rimlig säkerhet är en hög grad av säkerhet, men är ingen garanti för att en revision som utförs enligt ISA och god revisionssed i Sverige alltid kommer att upptäcka en väsentlig felaktighet om en sådan finns. Felaktigheter kan uppstå på grund av oegentligheter eller misstag och anses vara väsentliga om de enskilt eller tillsammans rimligen kan förväntas påverka de ekonomiska beslut som användare fattar med grund i årsredovisningen.

En ytterligare beskrivning av vårt ansvar för revisionen av årsredovisningen finns på Revisorsinspektionens webbplats: www.revisorsinspektionen.se/revisornsansvar. Denna beskrivning är en del av revisionsberättelsen.

Rapport om andra krav enligt lagar och andra författningar

Uttalanden

Utöver vår revision av årsredovisningen har vi även utfört en revision av styrelsens och verkställande direktörens förvaltning för Nordic Bulkers AB för år 2023 samt av förslaget till dispositioner beträffande bolagets vinst eller förlust.

Vi tillstyrker att bolagsstämman disponerar vinsten enligt förslaget i förvaltningsberättelsen och beviljar styrelsens ledamöter och verkställande direktören ansvarsfrihet för räkenskapsåret.

Grund för uttalanden

Vi har utfört revisionen enligt god revisionssed i Sverige. Vårt ansvar enligt denna beskrivs närmare i avsnittet Revisorns ansvar. Vi är oberoende i förhållande till Nordic Bulk AB enligt god revisorssed i Sverige och har i övrigt fullgjort vårt yrkesetiska ansvar enligt dessa krav.

Vi anser att de revisionsbevis vi har inhämtat är tillräckliga och ändamålsenliga som grund för våra uttalanden.

Styrelsens och verkställande direktörens ansvar

Det är styrelsen som har ansvaret för förslaget till dispositioner beträffande bolagets vinst eller förlust. Vid förslag till utdelning innefattar detta bland annat en bedömning av om utdelningen är försvarlig med hänsyn till de krav som bolagets verksamhetsart, omfattning och risker ställer på storleken av bolagets egna kapital, konsolideringsbehov, likviditet och ställning i övrigt.

Styrelsen ansvarar för bolagets organisation och förvaltningen av bolagets angelägenheter. Detta innefattar bland annat att fortlöpande bedöma bolagets ekonomiska situation, och att tillse att bolagets organisation är utformad så att bokföringen, medelsförvaltningen och bolagets ekonomiska angelägenheter i övrigt kontrolleras på ett betryggande sätt. Den verkställande direktören ska sköta den löpande förvaltningen enligt styrelsens riktlinjer och anvisningar och bland annat vidta de åtgärder som är nödvändiga för att bolagets bokföring ska fullgöras i överensstämmelse med lag och för att medelsförvaltningen ska skötas på ett betryggande sätt.

Revisorns ansvar

Vårt mål beträffande revisionen av förvaltningen, och därmed vårt uttalande om ansvarsfrihet, är att inhämta revisionsbevis för att med en rimlig grad av säkerhet kunna bedöma om någon styrelseledamot eller verkställande direktören i något väsentligt avseende:

- företagit någon åtgärd eller gjort sig skyldig till någon försummelse som kan föranleda ersättningsskyldighet mot bolaget, eller
- på något annat sätt handlat i strid med aktiebolagslagen, årsredovisningslagen eller bolagsordningen.


Vårt mål beträffande revisionen av förslaget till dispositioner av bolagets vinst eller förlust, och därmed vårt uttalande om detta, är att med rimlig grad av säkerhet bedöma om förslaget är förenligt med aktiebolagslagen.

Rimlig säkerhet är en hög grad av säkerhet, men ingen garanti för att en revision som utförs enligt god revisionssed i Sverige alltid kommer att upptäcka åtgärder eller försummelser som kan föranleda ersättningsskyldighet mot bolaget, eller att ett förslag till dispositioner av bolagets vinst eller förlust inte är förenligt med aktiebolagslagen.

En ytterligare beskrivning av vårt ansvar för revisionen av förvaltningen finns på Revisorsinspektionens webbplats: www.revisorsinspektionen.se/revisornsansvar. Denna beskrivning är en del av revisionsberättelsen.


Göteborg den 24 april 2024

Öhrlings PricewaterhouseCoopers AB



Helena Pegren
Auktoriserad revisor

Vidimeras:



Sofia Karlsson
Oro

