

Årsredovisning för  
**Creux Holding AB**  
556979-5353

Räkenskapsåret

**2024-01-01 - 2024-12-31**

Förvaltningsberättelse	1
Resultaträkning	2
Balansräkning	3
Noter	5
Underskrifter	6

### Fastställelseintyg

Jag intygar att resultaträkningen och balansräkningen har fastställts på årsstämma 2025-03-19. Årsstämman beslöt att godkänna styrelsens förslag till vinstdisposition.

Jag intygar att innehållet i dessa handlingar överensstämmer med originalen och att originalen undertecknats av samtliga personer som enligt lag ska underteckna dessa.



Tomas Lifvendahl  
Styrelseledamot

Stockholm 2025-03-19

## Förvaltningsberättelse

Styrelsen för Creux Holding AB, 556979-5353, avger följande årsredovisning för räkenskapsåret 2024-01-01 - 2024-12-31.

### Verksamheten

#### Flerårsöversikt

	2024	2023	2022	Belopp i kr 2021
Nettoomsättning		66		
Resultat efter finansiella poster	435 227	494 874	284 154	864 924
Soliditet %	99,2	99,3	99,4	99,7

#### Förändringar i eget kapital

	Aktie- kapital	Uppskrivnings- fond	Balanserat resultat	Årets resultat
Belopp vid årets ingång	50 000	6 279 579	11 917 005	293 497
Balanseras i ny räkning			293 497	-293 497
Erhållna aktieägartillskott			1 633	
Återbetalning av aktieägartillskott			-412 464	
Årets resultat				255 905
<b>Belopp vid årets utgång</b>	<b>50 000</b>	<b>6 279 579</b>	<b>11 799 671</b>	<b>255 905</b>

#### Resultatdisposition

	Belopp i kr
<i>Till årsstämmans förfogande står följande medel:</i>	
Balanserat resultat	11 799 671
Årets resultat	255 905
<b>Summa</b>	<b>12 055 576</b>
<i>Styrelsen föreslår att medlen disponeras enligt följande:</i>	
Balanseras i ny räkning	12 055 576
<b>Summa</b>	<b>12 055 576</b>

SW a

## Resultaträkning

<i>Belopp i kr</i>	<i>Not</i>	<i>2024-01-01 - 2024-12-31</i>	<i>2023-01-01 - 2023-12-31</i>
<b>Rörelseintäkter, lagerförändringar m.m.</b>			
Nettoomsättning		0	66
<b>Summa rörelseintäkter, lagerförändringar m.m.</b>		<b>0</b>	<b>66</b>
<b>Rörelsekostnader</b>			
Övriga externa kostnader		-8 551	-8 933
<b>Summa rörelsekostnader</b>		<b>-8 551</b>	<b>-8 933</b>
<b>Rörelseresultat</b>		<b>-8 551</b>	<b>-8 867</b>
<b>Finansiella poster</b>			
Resultat från övriga finansiella anläggningstillgångar		445 101	504 114
Övriga ränteintäkter och liknande resultatposter		-1 114	0
Räntekostnader och liknande resultatposter		-209	-373
<b>Summa finansiella poster</b>		<b>443 778</b>	<b>503 741</b>
<b>Resultat efter finansiella poster</b>		<b>435 227</b>	<b>494 874</b>
<b>Bokslutsdispositioner</b>			
Förändring av periodiseringsfonder		-110 830	-124 461
<b>Summa bokslutsdispositioner</b>		<b>-110 830</b>	<b>-124 461</b>
<b>Resultat före skatt</b>		<b>324 397</b>	<b>370 413</b>
<b>Skatter</b>			
Skatt på årets resultat		-68 492	-76 916
<b>Årets resultat</b>		<b>255 905</b>	<b>293 497</b>

2025032404857

LSW

## Balansräkning

Belopp i kr	Not	2024-12-31	2023-12-31
<b>TILLGÅNGAR</b>			
<b>Anläggningstillgångar</b>			
<b>Finansiella anläggningstillgångar</b>			
Andelar i koncernföretag	2	8 371 792	8 371 792
Fordringar hos koncernföretag	3	8 970 000	8 970 000
Andra långfristiga värdepappersinnehav	4	825 240	825 240
<b>Summa finansiella anläggningstillgångar</b>		<b>18 167 032</b>	<b>18 167 032</b>
<b>Summa anläggningstillgångar</b>		<b>18 167 032</b>	<b>18 167 032</b>
<b>Omsättningstillgångar</b>			
<b>Kortfristiga fordringar</b>			
Fordringar hos koncernföretag		1 000	1 000
Övriga fordringar		526	898
Förutbetalda kostnader och upplupna intäkter		444 912	7 020
<b>Summa kortfristiga fordringar</b>		<b>446 438</b>	<b>8 918</b>
<b>Kassa och bank</b>			
Kassa och bank		206 106	710 488
<b>Summa kassa och bank</b>		<b>206 106</b>	<b>710 488</b>
<b>Summa omsättningstillgångar</b>		<b>652 544</b>	<b>719 406</b>
<b>SUMMA TILLGÅNGAR</b>		<b>18 819 576</b>	<b>18 886 438</b>

2025032404858

ASW

## Balansräkning

<i>Belopp i kr</i>	<i>Not</i>	<i>2024-12-31</i>	<i>2023-12-31</i>
<b>EGET KAPITAL OCH SKULDER</b>			
<b>Eget kapital</b>			
<b>Bundet eget kapital</b>			
Aktiekapital		50 000	50 000
Uppskrivningsfond	5	6 279 579	6 279 579
<b>Summa bundet eget kapital</b>		<b>6 329 579</b>	<b>6 329 579</b>
<b>Fritt eget kapital</b>			
Balanserat resultat		11 799 671	11 917 005
Årets resultat		255 905	293 497
<b>Summa fritt eget kapital</b>		<b>12 055 576</b>	<b>12 210 502</b>
<b>Summa eget kapital</b>		<b>18 385 155</b>	<b>18 540 081</b>
<b>Obeskattade reserver</b>			
Periodiseringsfonder		369 321	258 491
<b>Summa obeskattade reserver</b>		<b>369 321</b>	<b>258 491</b>
<b>Kortfristiga skulder</b>			
Skatteskulder		65 100	87 866
<b>Summa kortfristiga skulder</b>		<b>65 100</b>	<b>87 866</b>
<b>SUMMA EGET KAPITAL OCH SKULDER</b>		<b>18 819 576</b>	<b>18 886 438</b>

2025052404859

LSW

## Noter

Belopp i kr om inget annat anges.

### Not 1 Redovisningsprinciper

#### Redovisningsprinciper

Årsredovisningen är upprättad i enlighet med årsredovisningslagen och Bokföringsnämndens allmänna råd (BFNAR 2016:10) om årsredovisning i mindre företag.

### Not 2 Andelar i koncernföretag

	2024-12-31	2023-12-31
Ingående anskaffningsvärden	8 371 792	8 371 792
Utgående anskaffningsvärden	8 371 792	8 371 792
Redovisat värde	8 371 792	8 371 792

### Not 3 Fordringar hos koncernföretag

	2024-12-31	2023-12-31
Ingående anskaffningsvärden	8 970 000	8 970 000
Utgående anskaffningsvärden	8 970 000	8 970 000
Redovisat värde	8 970 000	8 970 000

### Not 4 Andra långfristiga värdepappersinnehav


	2024-12-31	2023-12-31
Ingående anskaffningsvärden	825 240	825 240
Utgående anskaffningsvärden	825 240	825 240
Redovisat värde	825 240	825 240

### Not 5 Uppskrivningsfond

	2024-12-31	2023-12-31
Belopp vid årets ingång	6 279 579	6 279 579
Belopp vid årets utgång	6 279 579	6 279 579


### Not 6 Upplysning om moderföretag

## Underskrifter

  
Tomas Peter Lifvendahl  
Styrelseordförande


2025-03-19

Datum

  
Susanna Ulrika Wiman  
Styrelseledamot

2025-03-19

Datum

  
Kristian Henric Wiman  
Styrelsesuppleant

2025-03-19

Datum

2025032404863