

**Årsredovisning**  
och  
**Koncernredovisning**  
för  
**Regressus Group AB**  
559235-4517

Räkenskapsåret


2023

**Fastställelseintyg**

Undertecknad styrelseledamot i Regressus Group AB intygar att resultaträkningen och balansräkningen i årsredovisningen för moderbolaget samt koncernresultaträkningen och koncernbalansräkningen har fastställts på årsstämma 2024-06-29. Årsstämman beslutade att godkänna styrelsens förslag till resultatdisposition.

Jag intygar också att innehållet i årsredovisningen och revisionsberättelsen stämmer överens med originalen.

Vellinge den 29 juni 2024

  
Johan Ståhl

Styrelsen för Regressus Group AB avger följande årsredovisning och koncernredovisning för räkenskapsåret 2023.

Årsredovisningen är upprättad i svenska kronor, SEK. Om inte annat särskilt anges, redovisas alla belopp i tusentals kronor (Tkr). Uppgifter inom parentes avser föregående år.

## Förvaltningsberättelse

### Information om verksamheten

#### *Moderföretag*

Bolagets verksamhet är att bedriva förvaltning av fast egendom med uthyrningsverksamhet samt förvaltning av lös egendom.

#### *Koncern*

Koncernen bedriver vid dotterbolaget Hardford Nya Holding AB utveckling, tillverkning och försäljning av kosmetikprodukter. Under året har Hardford Holding AB (556676-7488) fusionerats med Hardford Nya Holding AB. Via JOST Invest AB bedriver koncernen konsultverksamhet inom kommunikations- och projektledningstjänster samt handel med värdepapper.

Företaget har sitt säte i Vellinge.

#### **Flerårsöversikt (Tkr)**

<b>Koncernen</b>	<b>2023</b>	<b>2022</b>		
Nettoomsättning	398 247	233 451		
Resultat efter finansiella poster	26 002	3 961		
Soliditet (%)	22	22		
<b>Moderbolaget</b>	<b>2023</b>	<b>2022</b>	<b>2021</b>	<b>2020</b>
Nettoomsättning	0	0	53	0
Resultat efter finansiella poster	4 452	181	-101	-37
Soliditet (%)	94	100	100	100

För definitioner av nyckeltal, se Redovisnings- och värderingsprinciper.

2024070825603

**Förändringar i eget kapital**

<b>Koncernen</b>	<b>Aktie- kapital</b>	<b>Annat eget kapital inkl årets resultat</b>	<b>Minoritets- intresse</b>	<b>Totalt</b>
Belopp vid årets ingång	50	28 500	9 972	38 522
Disposition enligt beslut av årsstämman:				
Utdelning			-327	-327
Återbetalning aktieägartillskott		-2 732		-2 732
Inlösen av aktier		-15 030		-15 030
Årets resultat		17 729	5 892	23 621
<b>Belopp vid årets utgång</b>	<b>50</b>	<b>28 467</b>	<b>15 537</b>	<b>44 054</b>

<b>Moderbolaget</b>	<b>Aktie- kapital</b>	<b>Balanserat resultat</b>	<b>Årets resultat</b>	<b>Totalt</b>
Belopp vid årets ingång	50	26 347	181	26 578
Disposition enligt beslut av årsstämman:				
Balanseras i ny räkning		181	-181	0
Årets resultat			4 452	4 452
<b>Belopp vid årets utgång</b>	<b>50</b>	<b>26 528</b>	<b>4 452</b>	<b>31 030</b>

Villkorade, ännu ej återbetalda, aktieägartillskott uppgår per balansdagen till 25 594 044 (25 594 044)

**Förslag till vinstdisposition**

Styrelsen föreslår att till förfogande stående vinstmedel (kronor):

balanserad vinst	26 528 055
årets vinst	4 452 393
	<b>30 980 448</b>
disponeras så att	
återbetalning av aktieägartillskott	150 000
i ny räkning överföres	30 830 448
	<b>30 980 448</b>

Koncernens och moderbolagets resultat och ställning i övrigt framgår av efterföljande resultat- och balansräkningar samt kassaflödesanalyser med noter.

## Koncernens Resultaträkning

Tkr

	Not	2023-01-01 -2023-12-31	2022-01-01 -2022-12-31
Nettoomsättning	2	398 247	233 451
Övriga rörelseintäkter	3	4 895	3 251
		<b>403 142</b>	<b>236 702</b>
<b>Rörelsens kostnader</b>			
Råvaror och förnödenheter		-267 963	-133 901
Övriga externa kostnader	4, 5	-48 319	-37 969
Personalkostnader	6	-55 685	-51 834
Avskrivningar och nedskrivningar av materiella och immateriella anläggningstillgångar		-6 444	-6 011
Övriga rörelsekostnader		-7 794	-2 065
		<b>-386 205</b>	<b>-231 780</b>
<b>Rörelseresultat</b>		<b>16 937</b>	<b>4 922</b>
<b>Resultat från finansiella poster</b>			
Resultat från andelar i koncernföretag	7	4 190	0
Resultat från andelar i intresseföretag och gemensamt styrda företag	8	9 629	2 103
Resultat från övriga värdepapper och fordringar som är anläggningstillgångar		-40	266
Övriga ränteintäkter och liknande resultatposter	9	983	156
Räntekostnader och liknande resultatposter	10	-5 697	-3 486
		<b>9 065</b>	<b>-961</b>
<b>Resultat efter finansiella poster</b>		<b>26 002</b>	<b>3 961</b>
<b>Resultat före skatt</b>		<b>26 002</b>	<b>3 961</b>
Skatt på årets resultat	11	-2 556	-753
Uppskjuten skatt		175	450
<b>Årets resultat</b>		<b>23 621</b>	<b>3 658</b>
Hänförligt till moderföretagets aktieägare		17 729	2 550
Hänförligt till innehav utan bestämmande inflytande		5 892	1 108

**Koncernens  
Balansräkning**

Tkr

Not                      2023-12-31                      2022-12-31

**TILLGÅNGAR**

**Anläggningstillgångar**

*Immateriella anläggningstillgångar*

Koncessioner, patent, licenser, varumärken samt liknande rättigheter

12	0	69
	<b>0</b>	<b>69</b>

*Materiella anläggningstillgångar*

Förbättringsutgifter på annans fastighet

13	3 817	3 555
----	-------	-------

Maskiner och andra tekniska anläggningar

14	12 541	10 139
----	--------	--------

Inventarier, verktyg och installationer

15	10 977	10 040
----	--------	--------

Pågående nyanläggningar och förskott avseende materiella anläggningstillgångar

16	3 542	1 875
	<b>30 877</b>	<b>25 609</b>

*Finansiella anläggningstillgångar*

Andelar i intresseföretag och gemensamt styrda företag

18, 19	16 761	14 756
--------	--------	--------

Fordringar hos intresseföretag och gemensamt styrda företag

20	5 750	3 450
----	-------	-------

Andra långfristiga värdepappersinnehav

21	1 863	3 173
----	-------	-------

Andra långfristiga fordringar

22	8 301	4 449
----	-------	-------

	<b>32 675</b>	<b>25 828</b>
--	---------------	---------------

**Summa anläggningstillgångar**

	<b>63 552</b>	<b>51 506</b>
--	---------------	---------------

**Omsättningstillgångar**

*Varulager m m*

Råvaror och förnödenheter

	66 789	55 601
--	--------	--------

Färdiga varor och handelsvaror

	9 225	19 437
--	-------	--------

	<b>76 014</b>	<b>75 038</b>
--	---------------	---------------

*Kortfristiga fordringar*

Kundfordringar

	44 539	40 542
--	--------	--------

Fordringar hos intresseföretag och gemensamt styrda företag

	5 750	0
--	-------	---

Övriga fordringar

	834	1 340
--	-----	-------

Förutbetalda kostnader och upplupna intäkter

23	2 751	4 312
----	-------	-------

	<b>53 874</b>	<b>46 194</b>
--	---------------	---------------

*Kassa och bank*

	7 320	3 437
--	-------	-------

**Summa omsättningstillgångar**

	<b>137 208</b>	<b>124 669</b>
--	----------------	----------------

**SUMMA TILLGÅNGAR**

	<b>200 760</b>	<b>176 175</b>
--	----------------	----------------

**Koncernens  
Balansräkning**

Tkr

Not                      2023-12-31                      2022-12-31

**EGET KAPITAL OCH SKULDER**

**Eget kapital**

**Eget kapital hänförligt till moderföretagets  
aktieägare**

Aktiekapital		50	50
Annat eget kapital inklusive årets resultat		28 467	28 500
<b>Eget kapital hänförligt till moderföretagets aktieägare</b>		<b>28 517</b>	<b>28 550</b>

**Innehav utan bestämmande inflytande**

Innehav utan bestämmande inflytande		15 537	9 972
-------------------------------------	--	--------	-------

**Eget kapital hänförligt till minoritetsintresset**

		<b>15 537</b>	<b>9 972</b>
--	--	---------------	--------------

<b>Summa eget kapital</b>		<b>44 054</b>	<b>38 522</b>
---------------------------	--	---------------	---------------

**Avsättningar**

Avsättningar för uppskjuten skatt		7 140	7 659
Övriga avsättningar	24	5 474	4 518
		<b>12 614</b>	<b>12 177</b>

**Långfristiga skulder**

Skulder till kreditinstitut	25	10 000	500
Övriga skulder		12 737	4 944
		<b>22 737</b>	<b>5 444</b>

**Kortfristiga skulder**

Checkräkningskredit	27	0	29 737
Skulder till kreditinstitut		62 847	23 677
Förskott från kunder		2 229	621
Leverantörsskulder		25 053	38 871
Aktuella skatteskulder		1 465	533
Övriga skulder		16 564	9 393
Upplupna kostnader och förutbetalda intäkter	26	13 197	17 200
		<b>121 355</b>	<b>120 032</b>

**SUMMA EGET KAPITAL OCH SKULDER**

**200 760                      176 175**

## Koncernens Kassaflödesanalys

Tkr

	Not	2023-01-01 -2023-12-31	2022-01-01 -2022-12-31
<b>Den löpande verksamheten</b>			
Resultat efter finansiella poster		26 002	3 961
Justeringar för poster som inte ingår i kassaflödet m.m	28	3 929	5 142
Betald skatt		-1 624	-17 583
<b>Kassaflöde från den löpande verksamheten före förändringar av rörelsekapital</b>		<b>28 307</b>	<b>-8 480</b>
<b>Kassaflöde från förändringar i rörelsekapital</b>			
Förändring av varulager och pågående arbeten		-976	-10 644
Förändring kundfordringar		-3 997	1 557
Förändring av kortfristiga fordringar		-3 683	-724
Förändring leverantörsskulder		-13 818	19 662
Förändring av kortfristiga skulder		4 433	914
<b>Kassaflöde från den löpande verksamheten</b>		<b>10 266</b>	<b>2 285</b>
<b>Investeringsverksamheten</b>			
Försäljning av immateriella anläggningstillgångar		17	0
Investeringar i materiella anläggningstillgångar		-16 822	-7 043
Försäljning av materiella anläggningstillgångar		4 104	176
Försäljning av finansiella anläggningstillgångar		4 140	0
Placering i övriga finansiella anläggningstillgångar		-6 714	-7 217
Sålda andelar dotterföretag		1 507	0
Investeringar i intresseföretag		-1 251	0
Förvärvat dotterföretag		0	121
Sålda intressebolag		0	536
<b>Kassaflöde från investeringsverksamheten</b>		<b>-15 019</b>	<b>-13 427</b>
<b>Finansieringsverksamheten</b>			
Återbetalda aktieägartillskott		-2 733	0
Transaktioner med minoritet		0	-2 833
Erhållna aktieägartillskott		0	6 165
Upptagna lån		32 389	1 822
Amortering av lån		-15 096	-3 332
Utbetald utdelning		-327	0
Förändring kortfristiga finansiella skulder		9 433	1 412
Inlösen av aktier		-15 030	0
<b>Kassaflöde från finansieringsverksamheten</b>		<b>8 636</b>	<b>3 234</b>
<b>Årets kassaflöde</b>		<b>3 883</b>	<b>-7 908</b>
<b>Likvida medel vid årets början</b>			
Likvida medel vid årets början		3 437	11 345
<b>Likvida medel vid årets slut</b>		<b>7 320</b>	<b>3 437</b>

**Moderbolagets  
Resultaträkning**

Tkr

	Not	2023-01-01 -2023-12-31	2022-01-01 -2022-12-31
<b>Rörelsens intäkter</b>			
Övriga rörelseintäkter		0	2
		<b>0</b>	<b>2</b>
<b>Rörelsens kostnader</b>			
Övriga externa kostnader	4	-77	-76
Personalkostnader	6	0	0
Avskrivningar av materiella anläggningstillgångar		-11	-11
		<b>-88</b>	<b>-87</b>
<b>Rörelseresultat</b>		<b>-88</b>	<b>-85</b>
<b>Resultat från finansiella poster</b>			
Resultat från andelar i koncernföretag	7	4 954	0
Resultat från andelar i intresseföretag och gemensamt styrda företag	8	-375	0
Resultat från övriga värdepapper och fordringar som är anläggningstillgångar		-40	266
Övriga ränteintäkter och liknande resultatposter		1	0
		<b>4 540</b>	<b>266</b>
<b>Resultat efter finansiella poster</b>		<b>4 452</b>	<b>181</b>
<b>Resultat före skatt</b>		<b>4 452</b>	<b>181</b>
Skatt på årets resultat	11	0	0
<b>Årets resultat</b>		<b>4 452</b>	<b>181</b>

**Moderbolagets  
Balansräkning**

Tkr

Not                      2023-12-31                      2022-12-31

**TILLGÅNGAR**

**Anläggningstillgångar**

*Materiella anläggningstillgångar*

Maskiner och andra tekniska anläggningar	14	17	28
		<b>17</b>	<b>28</b>

*Finansiella anläggningstillgångar*

Andelar i koncernföretag	17	10 755	10 755
Andelar i intresseföretag och gemensamt styrda företag	18, 19	10 038	11 660
Fordringar hos intresseföretag och gemensamt styrda företag	20	5 750	3 750
Andra långfristiga värdepappersinnehav	21	1 863	0
Andra långfristiga fordringar	22	3 058	0
		<b>31 464</b>	<b>26 165</b>
<b>Summa anläggningstillgångar</b>		<b>31 481</b>	<b>26 193</b>

**Omsättningstillgångar**

*Kortfristiga fordringar*

Fordringar hos koncernföretag		764	0
Övriga fordringar		50	47
		<b>814</b>	<b>47</b>

*Kassa och bank*

<b>Summa omsättningstillgångar</b>		<b>664</b>	<b>338</b>
		<b>1 478</b>	<b>385</b>

**SUMMA TILLGÅNGAR**

		<b>32 959</b>	<b>26 578</b>
--	--	---------------	---------------

Regressus Group AB  
Org.nr 559235-4517

9 (27)

**Moderbolagets  
Balansräkning**

Not                      2023-12-31                      2022-12-31

Tkr

**EGET KAPITAL OCH SKULDER**

**Eget kapital**

*Bundet eget kapital*

Aktiekapital

50

50

50

50

*Fritt eget kapital*

Balanserad vinst eller förlust

26 528

26 347

Årets resultat

4 452

181

**30 980**

**26 528**

**Summa eget kapital**

**31 030**

**26 578**

**Kortfristiga skulder**

Övriga skulder

1 929

0

**Summa kortfristiga skulder**

**1 929**

**0**

**SUMMA EGET KAPITAL OCH SKULDER**

**32 959**

**26 578**

2024070825611

5

## Noter

Tkr

### Not 1 Redovisnings- och värderingsprinciper

#### Allmänna upplysningar

Årsredovisningen och koncernredovisningen är upprättad i enlighet med årsredovisningslagen och BFNAR 2012:1 Årsredovisning och koncernredovisning (K3).

Årsredovisningen och koncernredovisningen upprättas för första gången i enlighet med BFNAR 2012:1 Årsredovisning och koncernredovisning (K3). Övergången har gjorts enligt föreskrifterna i K3 och har inte föranlett några ändringar i resultaträkningen, balansräkningen eller noter och någon effekt i det egna kapitalet med anledning av övergången till K3 inte uppkommit.

Fordringar och skulder i utländsk valuta har värderats till balansdagens kurs. Kursvinster och kursförluster på rörelsefordringar och rörelseskulder redovisas i rörelseresultatet medan kursvinster och kursförluster på finansiella fordringar och skulder redovisas som finansiella poster.

Moderföretaget och koncernen tillämpar samma redovisningsprinciper om inte annat framgår nedan.

#### Intäktsredovisning

Intäkter har tagits upp till verkligt värde av vad som erhållits eller kommer att erhållas och redovisas i den omfattning det är sannolikt att de ekonomiska fördelarna kommer att tillgodogöras bolaget och intäkterna kan beräknas på ett tillförlitligt sätt.

Vid försäljning av varor redovisas normalt inkomsten som intäkt när de väsentliga förmåner och risker som är förknippade med ägandet av varan har överförts från företaget till köparen.

#### Koncernredovisning

##### *Konsolideringsmetod*

Koncernredovisningen har upprättats enligt förvärvsmetoden. Detta innebär att förvärvade verksamheters identifierbara tillgångar och skulder redovisas till marknadsvärde enligt upprättad förvärvsanalys. Överstiger verksamhetens anskaffningsvärde det beräknade marknadsvärdet av de förväntade nettotillgångarna enligt förvärvsanalysen redovisas skillnaden som goodwill.

##### *Dotterföretag*

Koncernredovisningen omfattar, förutom moderföretaget, samtliga företag i vilka moderföretaget direkt eller indirekt har mer än 50 % av röstetalet eller på annat sätt innehar det bestämmande inflytandet och därmed har en rätt att utforma företagets finansiella och operativa strategier i syfte att erhålla ekonomiska fördelar.

Ett dotterföretags intäkter och kostnader tas in i koncernredovisningen från och med tidpunkten för förvärvet till och med den tidpunkt då moderföretaget inte längre har ett bestämmande inflytande över dotterföretaget.

Minoritetsintresse är den del av dotterföretagets resultat och nettotillgångar i koncernredovisningen hänförliga till egetkapitalinstrument som inte, direkt eller indirekt genom dotterföretag, ägs av moderföretaget.

Minoritetsintresse redovisas i koncernens balansräkning som en särskild post inom koncernens egna kapital. Redovisningen tar sin utgångspunkt i koncernen som en enhet enligt den så kallade enhetsteorin. Samtliga tillgångar som koncernen har bestämmande inflytande över inkluderas i koncernens balansräkning, även de som delvis har andra ägare. Minoritetens andel av resultatet efter skatt redovisas separat som minoritetsandel.

Förvärv och avyttring av minoritetsandelar redovisas inom eget kapital.

#### ***Intresseföretag och Gemensamt styrt företag***

Som intresseföretag räknas sådana företag där företaget har ett betydande men inte bestämmande inflytande. Ett betydande inflytande anses normalt föreligga när företaget äger minst 20 % men inte mer än 50 % av rösterna i ett annat företag.

Gemensamt styrt företag är en juridisk person som två eller flera parter enligt ett avtal utövar ett gemensamt bestämmande inflytande över.

#### ***Redovisning av intresseföretag***

Innehav i intresseföretag redovisas i koncernredovisningen enligt kapitalandelsmetoden. Det innebär att en förvärvsanalys upprättas och eventuella över- eller undervärden identifieras. Det koncernmässiga värdet på andelen påverkas under innehavstiden genom avskrivningar på övervärden eller återföring av undervärden. Andelsvärdet påverkas även av resultatandelen i intresseföretaget under innehavstiden, justerat för internvinster och övriga koncernmässiga justeringar. Erhållna utdelningar reducerar det koncernmässiga värdet.

Andel i intresseföretagets resultat efter skatt redovisas på egen rad och påverkar koncernens rörelseresultat.

Innehav i oväsentliga intresseföretag redovisas i koncernredovisningen enligt anskaffningsvärdemetoden. Metoden innebär att andelen i intresseföretag tas upp till anskaffningsvärde i balansräkningen. Erhållen utdelning från intresseföretag redovisas som intäkt i resultaträkningen.

#### ***Transaktioner mellan koncernföretag***

Koncerninterna fordringar och skulder samt transaktioner mellan koncernföretag liksom orealiserade vinster elimineras i sin helhet. Orealiserade förluster elimineras också såvida inte transaktionen motsvarar ett nedskrivningsbehov.

Förändring av internvinst under räkenskapsåret har elimineras i koncernresultaträkningen.

#### ***Anläggningstillgångar***

Immateriella och materiella anläggningstillgångar redovisas till anskaffningsvärde minskat med ackumulerade avskrivningar enligt plan och eventuella nedskrivningar.

Avskrivning sker linjärt över den förväntade nyttjandeperioden med hänsyn till väsentligt restvärde. Följande avskrivningsprocent tillämpas:

#### ***Immateriella anläggningstillgångar***

Koncessioner, patent, licenser, varumärken

5 år

### ***Materiella anläggningstillgångar***

Maskiner och andra tekniska anläggningar	3-10 år
Inventarier, verktyg och installationer	3-10 år
Nedlagda kostnader på annans fastighet	10-20 år

### **Finansiella instrument**

Finansiella instrument värderas utifrån anskaffningsvärdet. Instrumentet redovisas i balansräkningen när bolaget blir part i instrumentets avtalsmässiga villkor. Finansiella tillgångar tas bort från balansräkningen när rätten att erhålla kassaflöden från instrumentet har löpt ut eller överförts och bolaget har överfört i stort sett alla risker och förmåner som är förknippade med äganderätten. Finansiella skulder tas bort från balansräkningen när förpliktelseerna har reglerats eller på annat sätt upphört.

### ***Andelar i dotterföretag***

Andelar i dotterföretag redovisas till anskaffningsvärde efter avdrag för eventuella nedskrivningar. I anskaffningsvärdet ingår köpeskillingen som erlagts för aktierna samt förvärvskostnader. Eventuella kapitaltillskott läggs till anskaffningsvärdet när de uppkommer.

### ***Andra långfristiga värdepappersinnehav***

Placeringar i värdepapper som är anskaffade med avsikt att innehas långsiktigt har redovisats till sina anskaffningsvärden. Varje balansdag görs bedömning om eventuellt nedskrivningsbehov.

### ***Kundfordringar/kortfristiga fordringar***

Kundfordringar och kortfristiga fordringar redovisas som omsättningstillgångar till det belopp som förväntas bli inbetalt efter avdrag för individuellt bedömda osäkra fordringar.

### ***Låneskulder och leverantörsskulder***

Låneskulder och leverantörsskulder redovisas initialt till anskaffningsvärde efter avdrag för transaktionskostnader. Skiljer sig det redovisade beloppet från det belopp som ska återbetalas vid förfallotidpunkten periodiseras mellanskillnaden som räntekostnad över lånets löptid med hjälp av instrumentets effektivränta. Härigenom överensstämmer vid förfallotidpunkten det redovisade beloppet och det belopp som ska återbetalas.

### ***Kvittning av finansiell fordran och finansiell skuld***

En finansiell tillgång och en finansiell skuld kvittas och redovisas med ett nettobelopp i balansräkningen endast då legal kvittningsrätt föreligger samt då en reglering med ett nettobelopp avses ske eller då en samtida avyttring av tillgången och reglering av skulden avses ske.

### ***Nedskrivningsprövning av finansiella anläggningstillgångar***

Vid varje balansdag bedöms om det finns indikationer på nedskrivningsbehov av någon av de finansiella anläggningstillgångarna. Nedskrivning sker om värdenedgången bedöms vara bestående och provas individuellt.

### **Leasingavtal**

Då de ekonomiska risker och fördelar som är förknippade med de leasade tillgångarna har övergått till leasetagaren klassificeras avtalet som finansiell leasing. Vid det första redovisningstillfället redovisas en tillgång och skuld i balansräkningen. Vid efterföljande redovisningstillfällen fördelas minimileasingavgifterna på ränta och amortering av skulden enligt effektivräntemetoden. Ränta ska fördelas över leasingperioden genom att belasta varje räkenskapsår med ett belopp som motsvarar en fast räntesats för den under respektive räkenskapsår redovisade skulden. Variabla avgifter ska redovisas som kostnad det räkenskapsår utgifterna uppkommer.

Operationella leasingavtal redovisas som en kostnad linjärt över leasingperioden.

Finansiella leasingavtal medför att rättigheter och skyldigheter redovisas som tillgång respektive skuld i balansräkningen. Tillgången och skulden värderas till det lägsta av tillgångens verkliga värde och nuvärdet av minimileaseavgifterna. Utgifter som direkt kan hänföras till leasingavtalet läggs till tillgångens värde. Leasingavgifterna fördelas på ränta och amortering enligt effektivräntemetoden. Variabla avgifter redovisas som kostnad i den period de uppkommer. Den leasade tillgången skrivs av linjärt över leasingperioden.

### **Varulager**

Varulagret har värderats till det lägsta av dess anskaffningsvärde och dess nettoförsäljningsvärde på balansdagen. Med nettoförsäljningsvärde avses varornas beräknade försäljningspris minskat med försäljningskostnader. Den valda värderingsmetoden innebär att inkurans i varulagret har beaktats.

### **Inkomstskatter**

Total skatt utgörs av aktuell skatt och uppskjuten skatt. Skatter redovisas i resultaträkningen, utom då underliggande transaktion redovisas direkt mot eget kapital varvid tillhörande skatteeffekter redovisas i eget kapital.

#### *Aktuell skatt*

Aktuell skatt avser inkomstskatt för innevarande räkenskapsår samt den del av tidigare räkenskapsårs inkomstskatt som ännu inte redovisats. Aktuell skatt beräknas utifrån den skattesats som gäller per balansdagen.

#### *Uppskjuten skatt*

Uppskjuten skatt är inkomstskatt som avser framtida räkenskapsår till följd av tidigare händelser. Redovisning sker enligt balansräkningsmetoden. Enligt denna metod redovisas uppskjutna skatteskulder och uppskjutna skattefordringar på temporära skillnader som uppstår mellan bokförda respektive skattemässiga värden för tillgångar och skulder samt för övriga skattemässiga avdrag eller underskott.

Uppskjutna skattefordringar netto redovisas mot uppskjutna skatteskulder endast om de kan betalas med ett nettobelopp. Uppskjuten skatt beräknas utifrån gällande skattesats på balansdagen. Effekter av förändringar i gällande skattesatser resultatförs i den period förändringen lagstads. Uppskjuten skattefordran redovisas som finansiell anläggningstillgång och uppskjuten skatteskuld som avsättning.

Uppskjuten skattefordran avseende underskottsavdrag eller andra framtida skattemässiga avdrag redovisas i den omfattning det är sannolikt att avdragen kan avräknas mot framtida skattemässiga överskott.

På grund av sambandet mellan redovisning och beskattning särredovisas inte den uppskjutna skatteskulden som är hänförlig till obeskattade reserver.

### **Avsättningar**

Som avsättning har redovisats förpliktelser gentemot tredje man som är hänförliga till räkenskapsåret eller tidigare räkenskapsår och som på balansdagen antingen är säkra eller sannolika till sin förekomst men oviss till belopp eller till den tidpunkt då de ska infrias.

### **Ersättningar till anställda**

Ersättningar till anställda avser alla former av ersättningar som företaget lämnar till de anställda. Kortfristiga ersättningar utgörs av bland annat löner, betald semester, betald frånvaro, bonus och ersättning efter avslutad anställning (pension). Kortfristiga ersättningar redovisas som kostnad och en skuld då det finns en legal eller informell förpliktelse att betala ut en ersättning till följd av en tidigare händelse och en tillförlitlig uppskattning av beloppet kan göras.

### **Fusion**

Fusionen mellan dotterföretaget och moderföretaget har redovisats i enlighet med Bokföringsnämndens allmänna råd (BFNAR 2020:5) om redovisning av fusion.

### **Kassaflödesanalys**

Kassaflödesanalysen upprättas enligt indirekt metod. Det redovisade kassaflödet omfattar endast transaktioner som medfört in- eller utbetalningar.

Som likvida medel klassificerar företaget, förutom kassamedel, disponibla tillgodohavanden hos banker och andra kreditinstitut samt kortfristiga likvida placeringar som är noterade på en marknadsplats och har en kortare löptid än tre månader från anskaffningstidpunkten. Förändringar i spärrade medel redovisas i investeringsverksamheten.

### **Nyckeltalsdefinitioner**

#### **Nettoomsättning**

Rörelsens huvudintäkter, fakturerade kostnader, sidointäkter samt intäktskorrigeringar.

#### **Resultat efter finansiella poster**

Resultat efter finansiella intäkter och kostnader men före bokslutsdispositioner och skatter.

#### **Soliditet (%)**

Justerat eget kapital (eget kapital och obeskattade reserver med avdrag för uppskjuten skatt) i procent av balansomslutning.

### **Uppskattningar och bedömningar**

Upprättandet av bokslut och tillämpning av redovisningsprinciper, baseras ofta på ledningens bedömningar, uppskattningar och antaganden som anses vara rimliga vid den tidpunkt då bedömningen görs. Uppskattningar och bedömningar är baserade på historiska erfarenheter och ett antal andra faktorer, som under rådande omständigheter anses vara rimliga. Resultatet av dessa används för att bedöma de redovisade värdena på tillgångar och skulder, som inte annars framgår tydligt från andra källor. Det verkliga utfallet kan avvika från dessa uppskattningar och bedömningar. Uppskattningar och antaganden ses över regelbundet.

Inga väsentliga källor till osäkerhet i uppskattningar och antaganden på balansdagen bedöms kunna innebära en betydande risk för en väsentlig justering av redovisade värden för tillgångar och skulder under nästa räkenskapsår.

**Not 2 Nettoomsättningens fördelning  
Koncernen**

	2023	2022
<b>Nettoomsättningen per geografisk marknad</b>		
Sverige	244 701	192 260
Polen 1.)	31 138	0
Tyskland 1.)	13 657	0
Norge	12 304	11 182
Spanien	6 401	8 967
Förenade Arabemiraten	14 439	3 445
Storbriannien	11 806	0
Belgien	10 872	1 718
Mexico 2.)	9 945	0
USA 2.)	6 406	0
Finland	0	428
Schweiz	6 273	6 680
Italien 1.)	4 971	0
Malaysia 2.)	3 310	0
Danmark	16 860	879
Nederländerna 1.)	3 082	0
Övriga Europa	1 384	6 197
Övriga marknader	698	1 695
	<b>398 247</b>	<b>233 451</b>

1.) Nettoomsättningen för 2022 ingår i posten Övriga Europa

2.) Nettoomsättningen för 2022 ingår i posten Övriga marknader.

**Not 3 Övriga rörelseintäkter  
Koncernen**

	2023	2022
Kursvinster på fordringar/skulder av rörelsekaraktär	4 895	1 841
Förvärv dotterbolag	0	1 091
Realisationsvinster på avyttrade anläggningstillgångar	0	221
Övrigt	0	98
	<b>4 895</b>	<b>3 251</b>

#### Not 4 Arvode till revisorer Koncernen

Med revisionsuppdrag avses granskning av årsredovisningen och bokföringen samt styrelsens förvaltning, övriga arbetsuppgifter som det ankommer på bolagets revisor att utföra samt rådgivning eller annat biträde som föranleds av iakttagelser vid sådan granskning eller genomförandet av sådana övriga arbetsuppgifter.

	2023	2022
<b>PwC</b>		
Revisionsuppdrag	275	260
Övriga tjänster	193	0
	<b>468</b>	<b>260</b>
<b>Revelino Revision</b>		
Revisionsuppdrag	12	14
	<b>12</b>	<b>14</b>

#### Moderbolaget

Med revisionsuppdrag avses granskning av årsredovisningen och bokföringen samt styrelsens förvaltning, övriga arbetsuppgifter som det ankommer på bolagets revisor att utföra samt rådgivning eller annat biträde som föranleds av iakttagelser vid sådan granskning eller genomförandet av sådana övriga arbetsuppgifter.

	2023	2022
<b>Revelino Revision AB</b>		
Revisionsuppdrag	12	14
	<b>12</b>	<b>14</b>

#### Not 5 Leasingavtal Koncernen

Räkenskapsårets kostnadsförda leasingavgifter uppgår till 18 332 tkr (15 667 tkr)

Framtida leasingavgifter, för icke uppsägningsbara leasingavtal, förfaller till betalning enligt följande:

	2023	2022
Inom ett år	12 655	12 150
Senare än ett år men inom fem år	37 885	36 911
	<b>50 540</b>	<b>49 061</b>

Leasingavgifter avser lokalhyra samt leasade maskiner och inventarier.

65 8

2024070825618

**Not 6 Anställda och personalkostnader  
Koncernen**

	2023	2022
<b>Medelantalet anställda</b>		
Kvinnor	37	37
Män	42	42
	<b>79</b>	<b>79</b>
<b>Löner och andra ersättningar</b>		
Styrelse och verkställande direktör	5 806	3 796
Övriga anställda	30 532	29 495
	<b>36 338</b>	<b>33 291</b>
<b>Sociala kostnader</b>		
Pensionskostnader för styrelse och verkställande direktör	2 051	1 981
Pensionskostnader för övriga anställda	2 974	3 277
Övriga sociala avgifter enligt lag och avtal	12 933	11 938
	<b>17 958</b>	<b>17 196</b>
<b>Totala löner, ersättningar, sociala kostnader och pensionskostnader</b>	<b>54 296</b>	<b>50 487</b>
<b>Könsfördelning bland ledande befattningshavare</b>		
Andel kvinnor i styrelsen	0 %	0 %
Andel män i styrelsen	100 %	100 %
Andel kvinnor bland övriga ledande befattningshavare	50 %	60 %
Andel män bland övriga ledande befattningshavare	50 %	40 %

**Avtal om avgångsvederlag**

Avtal om framtida avgångsvederlag eller andra förmåner finns för VD och vice VD. VD och Vice VD erhåller avgångsvederlag i 12 månader till ett belopp motsvarande lön, pension och andra förmånader.

**Moderbolaget**

Bolaget har inte haft några anställda och några löner har ej utbetalats.

**Not 7 Resultat från andelar i koncernföretag  
Koncernen**

	2023	2022
Resultat vid inlösen av aktier	4 190	0
	<b>4 190</b>	<b>0</b>

**Moderbolaget**

	2023	2022
Erhållna utdelningar	764	0
Resultat vid inlösen av aktier	4 190	0
	<b>4 954</b>	<b>0</b>

**Not 8 Resultat från andelar i intresseföretag och gemensamt styrda företag  
Koncernen**

	2023	2022
Erhållna utdelningar	9 250	850
Resultat vid avyttringar	-375	0
Resultatandel	754	1 253
	<b>9 629</b>	<b>2 103</b>

**Moderbolaget**

	2023	2022
Resultat vid avyttringar	-375	0
	<b>-375</b>	<b>0</b>

**Not 9 Övriga ränteintäkter och liknande resultatposter  
Koncernen**

	2023	2022
Övriga ränteintäkter	138	34
Kursdifferenser	845	122
	<b>983</b>	<b>156</b>

**Not 10 Räntekostnader och liknande resultatposter  
Koncernen**

	2023	2022
Övriga räntekostnader	-5 702	-2 470
Kursdifferenser	5	-1 016
	<b>-5 697</b>	<b>-3 486</b>

**Not 11 Aktuell och uppskjuten skatt  
Koncernen**

	2023	2022
<b>Skatt på årets resultat</b>		
Aktuell skatt	-2 556	-753
Förändring av uppskjuten skatt avseende temporära skillnader	175	450
<b>Totalt redovisad skatt</b>	<b>-2 381</b>	<b>-303</b>

**Avstämning av effektiv skatt**

	2023		2022	
	Procent	Belopp	Procent	Belopp
Redovisat resultat före skatt		26 002		3 961
Skatt enligt gällande skattesats	20,60	-5 356	20,60	-816
Ej avdragsgilla kostnader		-393		-469
Ej skattepliktiga intäkter		2 927		757
Justering avseende skatter för föregående år		-17		-78
Under året utnyttjande av tidigare års underskottsavdrag vars skattevärde ej redovisats som tillgång		456		
Uppskjuten skatt på övriga avsättningar		197		171
Skattereduktion investeringar 2021				172
Skatteeffekt av schablonränta perodiseringsfond		-195		-40
<b>Redovisad effektiv skatt</b>	<b>9,16</b>	<b>-2 381</b>	<b>7,65</b>	<b>-303</b>

**Moderbolaget**

	2023	2022
<b>Skatt på årets resultat</b>		
Aktuell skatt	0	0
<b>Totalt redovisad skatt</b>	<b>0</b>	<b>0</b>

**Avstämning av effektiv skatt**

	2023		2022	
	Procent	Belopp	Procent	Belopp
Redovisat resultat före skatt		4 452		181
Skatt enligt gällande skattesats	20,60	-917	20,60	-37
Ej avdragsgilla kostnader		-97		-18
Ej skattepliktiga intäkter		1 021		55
Underskottsavdrag vars skattevärde ej redovisas som tillgång		-7		0
<b>Redovisad effektiv skatt</b>	<b>0,00</b>	<b>0</b>	<b>0,00</b>	<b>0</b>

**Not 12 Koncessioner, patent, licenser, varumärken samt liknande rättigheter  
Koncernen**

	2023-12-31	2022-12-31
Ingående anskaffningsvärden	257	257
Försäljningar/utrangeringar	-257	
<b>Utgående ackumulerade anskaffningsvärden</b>	<b>0</b>	<b>257</b>
Ingående avskrivningar	-188	-137
Försäljningar/utrangeringar	240	
Årets avskrivningar	-52	-51
<b>Utgående ackumulerade avskrivningar</b>	<b>0</b>	<b>-188</b>
<b>Utgående redovisat värde</b>	<b>0</b>	<b>69</b>

**Not 13 Förbättringsutgifter på annans fastighet  
Koncernen**

	2023-12-31	2022-12-31
Ingående anskaffningsvärden	4 784	4 284
Inköp	750	500
<b>Utgående ackumulerade anskaffningsvärden</b>	<b>5 534</b>	<b>4 784</b>
Ingående avskrivningar	-1 229	-839
Årets avskrivningar	-488	-390
<b>Utgående ackumulerade avskrivningar</b>	<b>-1 717</b>	<b>-1 229</b>
<b>Utgående redovisat värde</b>	<b>3 817</b>	<b>3 555</b>

**Not 14 Maskiner och andra tekniska anläggningar  
Koncernen**

	2023-12-31	2022-12-31
Ingående anskaffningsvärden	55 929	52 163
Inköp	5 379	3 870
Försäljningar/utrangeringar	-2 847	-104
Omklassificeringar	1 981	0
<b>Utgående ackumulerade anskaffningsvärden</b>	<b>60 442</b>	<b>55 929</b>
Ingående avskrivningar	-45 790	-42 914
Försäljningar/utrangeringar	877	0
Årets avskrivningar	-2 988	-2 876
<b>Utgående ackumulerade avskrivningar</b>	<b>-47 901</b>	<b>-45 790</b>
<b>Utgående redovisat värde</b>	<b>12 541</b>	<b>10 139</b>

**Moderbolaget**

	2023-12-31	2022-12-31
Ingående anskaffningsvärden	56	56
<b>Utgående ackumulerade anskaffningsvärden</b>	<b>56</b>	<b>56</b>
Ingående avskrivningar	-28	-17
Årets avskrivningar	-11	-11
<b>Utgående ackumulerade avskrivningar</b>	<b>-39</b>	<b>-28</b>
<b>Utgående redovisat värde</b>	<b>17</b>	<b>28</b>

**Not 15 Inventarier, verktyg och installationer  
Koncernen**

	2023-12-31	2022-12-31
Ingående anskaffningsvärden	33 767	32 273
Inköp	5 987	1 566
Försäljningar/utrangeringar	-3 183	-72
<b>Utgående ackumulerade anskaffningsvärden</b>	<b>36 571</b>	<b>33 767</b>
Ingående avskrivningar	-23 727	-21 034
Försäljningar/utrangeringar	1 049	0
Årets avskrivningar	-2 916	-2 693
<b>Utgående ackumulerade avskrivningar</b>	<b>-25 594</b>	<b>-23 727</b>
<b>Utgående redovisat värde</b>	<b>10 977</b>	<b>10 040</b>

**Not 16 Pågående nyanläggningar och förskott avseende materiella anläggningar**  
**Koncernen**

	2023-12-31	2022-12-31
Ingående nedlagda kostnader	1 875	1 413
Under året nedlagda kostnader	4 706	1 107
Utrangeringar	-1 058	0
Under året genomförda omfördelningar	-1 981	-645
<b>Belopp vid årets utgång</b>	<b>3 542</b>	<b>1 875</b>
<b>Utgående redovisat värde</b>	<b>3 542</b>	<b>1 875</b>

**Not 17 Andelar i koncernföretag**  
**Moderbolaget**

	2023-12-31	2022-12-31
Ingående anskaffningsvärden	10 755	10 756
Inköp	0	234
Försäljningar	0	-235
<b>Utgående ackumulerade anskaffningsvärden</b>	<b>10 755</b>	<b>10 755</b>
<b>Utgående redovisat värde</b>	<b>10 755</b>	<b>10 755</b>

**Not 18 Andelar i intresseföretag och gemensamt styrda företag**  
**Koncernen**

	2023-12-31	2022-12-31
Ingående anskaffningsvärden	14 756	9 292
Inköp	1 250	0
Försäljningar	0	-236
Inköp via förvärv	0	4 447
Andel av resultat	755	1 253
<b>Utgående ackumulerade anskaffningsvärden</b>	<b>16 761</b>	<b>14 756</b>
<b>Utgående redovisat värde</b>	<b>16 761</b>	<b>14 756</b>

**Moderbolaget**

	2023-12-31	2022-12-31
Ingående anskaffningsvärden	11 660	8 788
Inköp	1 550	3 173
Försäljningar	-1 871	-300
Omklassificeringar	-1 301	0
<b>Utgående ackumulerade anskaffningsvärden</b>	<b>10 038</b>	<b>11 661</b>
<b>Utgående redovisat värde</b>	<b>10 038</b>	<b>11 661</b>

**Not 19 Specifikation andelar i intresseföretag och gemensamt styrda företag  
Koncernen**

<b>Namn</b>	<b>Kapital- andel</b>	<b>Rösträtts- andel</b>	<b>Bokfört värde</b>
Jungberg Kvartersfastigheter			
Gläntan Holding AB	25%	25%	563
Inversora AB	50%	50%	9 821
LJS Holding i Skåne AB	35%	35%	6 377
			<b>16 761</b>

	<b>Org.nr</b>	<b>Säte</b>
Jungberg Kvartersfastigheter		
Gläntan Holding AB	559225-9732	Malmö
Inversora AB	556793-3196	Malmö
LJS Holding i Skåne AB	556751-2727	Helsingborg

**Moderbolaget**

<b>Namn</b>	<b>Kapital- andel</b>	<b>Rösträtts- andel</b>	<b>Bokfört värde</b>
Jungberg Kvartersfastigheter			
Gläntan Holding AB	25%	25%	563
Inversora AB	50%	50%	9 475
			<b>10 038</b>

	<b>Org.nr</b>	<b>Säte</b>
Jungberg Kvartersfastigheter		
Gläntan Holding AB	559225-9732	Malmö
Inversora AB	556793-3196	Malmö

**Not 20 Fordringar hos intresseföretag och gemensamt styrda företag  
Koncernen**

	2023-12-31	2022-12-31
Ingående anskaffningsvärden	3 450	375
Tillkommande fordringar	2 300	3 375
Avgående fordringar	0	-300
<b>Utgående ackumulerade anskaffningsvärden</b>	<b>5 750</b>	<b>3 450</b>
<b>Utgående redovisat värde</b>	<b>5 750</b>	<b>3 450</b>

**Moderbolaget**

	2023-12-31	2022-12-31
Ingående anskaffningsvärden	3 750	375
Tillkommande fordringar	2 000	3 375
<b>Utgående ackumulerade anskaffningsvärden</b>	<b>5 750</b>	<b>3 750</b>
<b>Utgående redovisat värde</b>	<b>5 750</b>	<b>3 750</b>

**Not 21 Andra långfristiga värdepappersinnehav  
Koncernen**

	2023-12-31	2022-12-31
Ingående anskaffningsvärden	3 173	0
Inköp	562	3 173
Försäljningar	-1 872	0
<b>Utgående ackumulerade anskaffningsvärden</b>	<b>1 863</b>	<b>3 173</b>
<b>Utgående redovisat värde</b>	<b>1 863</b>	<b>3 173</b>

**Moderbolaget**

	2023-12-31	2022-12-31
Inköp	562	0
Omklassificeringar	1 301	0
<b>Utgående ackumulerade anskaffningsvärden</b>	<b>1 863</b>	<b>0</b>
<b>Utgående redovisat värde</b>	<b>1 863</b>	<b>0</b>

K ✓

2024070825626

**Not 22 Andra långfristiga fordringar  
Koncernen**

	2023-12-31	2022-12-31
Ingående anskaffningsvärden	4 449	3 780
Tillkommande fordringar	3 852	669
<b>Utgående ackumulerade anskaffningsvärden</b>	<b>8 301</b>	<b>4 449</b>
<b>Utgående redovisat värde</b>	<b>8 301</b>	<b>4 449</b>

**Moderbolaget**

	2023-12-31	2022-12-31
Ingående anskaffningsvärden	0	0
Tillkommande fordringar	3 058	0
<b>Utgående ackumulerade anskaffningsvärden</b>	<b>3 058</b>	<b>0</b>
<b>Utgående redovisat värde</b>	<b>3 058</b>	<b>0</b>

**Not 23 Förutbetalda kostnader och upplupna intäkter  
Koncernen**

	2023-12-31	2022-12-31
Förskottsbetalda försäkringar	419	500
Förutbetalda hyreskostnader	751	2 057
Övriga poster	950	911
Förutbetalda leasingavgifter	631	844
	<b>2 751</b>	<b>4 312</b>

**Not 24 Avsättningar  
Koncernen**

	2023-12-31	2022-12-31
<b>Pensioner och liknande förpliktelser</b>		
Belopp vid årets ingång	4 518	3 687
Årets avsättningar	956	831
	<b>5 474</b>	<b>4 518</b>

K 8

2024070825627

**Not 25 Långfristiga skulder  
Koncernen**

	2023-12-31	2022-12-31
<b>Skulder som förfaller senare än fem år efter balansdagen</b>		
Skulder till kreditinstitut	0	0
	0	0

Koncernens Övriga långfristiga skulder löper utan amorteringsplan

**Not 26 Upplupna kostnader och förutbetalda intäkter  
Koncernen**

	2023-12-31	2022-12-31
Upplupna löner och semesterlöner	5 757	5 836
Upplupna sociala avgifter	1 932	1 936
Övriga poster	4 906	8 230
Upplupna rabatter	0	431
Upplupen destruktionskostnad	0	269
Upplupna konsultkostnader	602	498
	<b>13 197</b>	<b>17 200</b>

**Not 27 Checkräkningskredit  
Koncernen**

	2023-12-31	2022-12-31
Beviljat belopp på checkräkningskredit uppgår till	35 000	35 000

**Not 28 Justering för poster som inte ingår i kassaflödet  
Koncernen**

	2023-12-31	2022-12-31
Avskrivningar	6 444	6 010
Nedskrivningar/utrangeringar	1 058	645
Förändring avsättning	956	831
Realiserade och orealiserade värdeförändringar	-3 775	0
Resultatandel intressebolag	-754	-1 253
Resultateffekt vid förvärv av dotterbolag	0	-1 091
	<b>3 929</b>	<b>5 142</b>

**Not 29 Ställda säkerheter  
Koncernen**


	2023-12-31	2022-12-31
Företagsinteckning	35 000	35 000
Avbetalningsfordringar	43 206	23 544
	<b>78 206</b>	<b>58 544</b>

Vellinge 2024- 06-29



Johan Ståhl

Min revisionsberättelse har lämnats 2024- 06-29



Jenny Tobiason  
Auktoriserad revisor

## Revisionsberättelse

Till bolagsstämman i Regressus Group AB  
Org.nr 559235-4517

### Rapport om årsredovisningen och koncernredovisningen

#### Uttalanden

Jag har utfört en revision av årsredovisningen och koncernredovisningen för Regressus Group AB för räkenskapsåret 2023.

Enligt min uppfattning har årsredovisningen och koncernredovisningen upprättats i enlighet med årsredovisningslagen och ger en i alla väsentliga avseenden rättvisande bild av moderbolagets och koncernens finansiella ställning per den 2023-12-31 och av dessas finansiella resultat och kassaflöde för året enligt årsredovisningslagen. Förvaltningsberättelsen är förenlig med årsredovisningens och koncernredovisningens övriga delar.

Jag tillstyrker därför att bolagsstämman fastställer resultaträkningen och balansräkningen för moderbolaget och koncernen.

#### Grund för uttalanden

Jag har utfört revisionen enligt International Standards on Auditing (ISA) och god revisionssed i Sverige. Mitt ansvar enligt dessa standarder beskrivs närmare i avsnittet *Revisorns ansvar*. Jag är oberoende i förhållande till moderbolaget och koncernen enligt god revisorssed i Sverige och har i övrigt fullgjort mitt yrkesetiska ansvar enligt dessa krav.

Jag anser att de revisionsbevis jag har inhämtat är tillräckliga och ändamålsenliga som grund för mina uttalanden.

#### Styrelsens ansvar

Det är styrelsen som har ansvaret för att årsredovisningen och koncernredovisningen upprättas och att de ger en rättvisande bild enligt årsredovisningslagen. Styrelsen ansvarar även för den interna kontroll som den bedömer är nödvändig för att upprätta en årsredovisning och koncernredovisning som inte innehåller några väsentliga felaktigheter, vare sig dessa beror på oegentligheter eller misstag.

Vid upprättandet av årsredovisningen och koncernredovisningen ansvarar styrelsen för bedömningen av bolagets och koncernens förmåga att fortsätta verksamheten. Den upplyser, när så är tillämpligt, om förhållanden som kan påverka förmågan att fortsätta verksamheten och att använda antagandet om fortsatt drift. Antagandet om fortsatt drift tillämpas dock inte om styrelsen avser att likvidera bolaget, upphöra med verksamheten eller inte har något realistiskt alternativ till att göra något av detta.

#### Revisorns ansvar

Mina mål är att uppnå en rimlig grad av säkerhet om huruvida årsredovisningen och koncernredovisningen som helhet inte innehåller några väsentliga felaktigheter, vare sig dessa beror på oegentligheter eller misstag, och att lämna en revisionsberättelse som innehåller mina uttalanden. Rimlig säkerhet är en hög grad av säkerhet, men är ingen garanti för att en revision som utförs enligt ISA och god revisionssed i Sverige alltid kommer att upptäcka en väsentlig felaktighet om en sådan finns. Felaktigheter kan uppstå på grund av oegentligheter eller misstag och anses vara väsentliga om de enskilt eller tillsammans rimligen kan förväntas påverka de ekonomiska beslut som användare fattar med grund i årsredovisningen och koncernredovisningen.

En ytterligare beskrivning av mitt ansvar för revisionen av årsredovisningen finns på Revisorsinspektionens webbplats: [www.revisorsinspektionen.se/revisornsansvar](http://www.revisorsinspektionen.se/revisornsansvar). Denna beskrivning är en del av revisionsberättelsen.

Regressus Group AB, Org.nr 559235-4517

## Rapport om andra krav enligt lagar och andra författningar

### Uttalanden

Utöver min revision av årsredovisningen och koncernredovisningen har jag även utfört en revision av styrelsens förvaltning för Regressus Group AB för räkenskapsåret 2023 samt av förslaget till dispositioner beträffande bolagets vinst eller förlust.

Jag tillstyrker att bolagsstämman disponerar vinsten enligt förslaget i förvaltningsberättelsen och beviljar styrelsens ledamot ansvarsfrihet för räkenskapsåret.

### Grund för uttalanden

Jag har utfört revisionen enligt god revisionssed i Sverige. Mitt ansvar enligt denna beskrivs närmare i avsnittet Revisorns ansvar. Jag är oberoende i förhållande till moderbolaget och koncernen enligt god revisorssed i Sverige och har i övrigt fullgjort mitt yrkesetiska ansvar enligt dessa krav.

Jag anser att de revisionsbevis jag har inhämtat är tillräckliga och ändamålsenliga som grund för mina uttalanden.

### Styrelsens ansvar

Det är styrelsen som har ansvaret för förslaget till dispositioner beträffande bolagets vinst eller förlust. Vid förslag till utdelning innefattar detta bland annat en bedömning av om utdelningen är försvarlig med hänsyn till de krav som bolagets och koncernens verksamhetsart, omfattning och risker ställer på storleken av moderbolagets och koncernens egna kapital, konsolideringsbehov, likviditet och ställning i övrigt.

Styrelsen ansvarar för bolagets organisation och förvaltningen av bolagets angelägenheter. Detta innefattar bland annat att fortlöpande bedöma bolagets och koncernens ekonomiska situation och att tillse att bolagets organisation är utformad så att bokföringen, medelsförvaltningen och bolagets ekonomiska angelägenheter i övrigt kontrolleras på ett betryggande sätt.

### Revisorns ansvar

Mitt mål beträffande revisionen av förvaltningen, och därmed mitt uttalande om ansvarsfrihet, är att inhämta revisionsbevis för att med en rimlig grad av säkerhet kunna bedöma om någon styrelseledamot i något väsentligt avseende:


- företagit någon åtgärd eller gjort sig skyldig till någon försummelse som kan föranleda ersättningsskyldighet mot bolaget, eller
- på något annat sätt handlat i strid med aktiebolagslagen, årsredovisningslagen eller bolagsordningen.

Mitt mål beträffande revisionen av förslaget till dispositioner av bolagets vinst eller förlust, och därmed mitt uttalande om detta, är att med rimlig grad av säkerhet bedöma om förslaget är förenligt med aktiebolagslagen.

Rimlig säkerhet är en hög grad av säkerhet, men ingen garanti för att en revision som utförs enligt god revisionssed i Sverige alltid kommer att upptäcka åtgärder eller försummelser som kan föranleda ersättningsskyldighet mot bolaget, eller att ett förslag till dispositioner av bolagets vinst eller förlust inte är förenligt med aktiebolagslagen.

En ytterligare beskrivning av mitt ansvar för revisionen av förvaltningen finns på Revisorsinspektionens webbplats: [www.revisorsinspektionen.se/revisornsansvar](http://www.revisorsinspektionen.se/revisornsansvar). Denna beskrivning är en del av revisionsberättelsen.

Trelleborg den 29 juni 2024

  
Jenny Toblaeson  
Auktoriserad revisor

Regressus Group AB, Org.nr 559235-4517