

**Årsredovisning**  
**För**  
**Saint-Gobain Autover Sverige AB**  
**556274-6114**  
**Räkenskapsåret**  
**2021**

**Fastställelseintyg**

Undertecknad styrelseledamot i Saint-Gobain Autover Sverige AB intygar att resultaträkningen och Balansräkningen i årsredovisningen har fastställts på årsstämman den 15/6 2022. Årsstämman beslutade att godkänna styrelsens förslag till resultatposition.

Jag intygar också att innehållet i årsredovisningen och revisionsberättelsen stämmer överens med originalen.



Jens Johansen  
Norsborg 15/6 2022

Styrelsen och verkställande direktören för Saint-Gobain Autover Sverige AB får härmed avge årsredovisning för räkenskapsåret 2021.

## **Förvaltningsberättelse**

### **Allmänt om verksamheten**

Saint-Gobain Autover Sverige AB är ett helägt dotterbolag till Saint-Gobain Autover Deutschland GmbH och distribuerar fordonsglas och relaterade produkter som fogmassor, verktyg, lister, clips, fästen, med mera till eftermarknaden i Sverige. Kunderna är främst verkstäder som reparerar och byter fordonsglas. Företaget har ett centralt lager beläget i Norsborg utanför Stockholm samt Göteborg, samt lokal lager i Malmö för vidare leveranser till kunderna i regionen.

### **Utveckling av företagets verksamhet, resultat och ställning**

Verksamheten har som de flesta andra verksamheter haft utmaningar i och med COVID-19 under 2021. Förändring inom lager och distribution för att förbättra sitt erbjudande ytterligare och därigenom stå starkare i längden på en marknad i förändring har till stor del genomförts. Detta har haft en negativ effekt på både omsättning och resultat, vilket ledningen bedömer som tillfälligt. Årets resultat bedöms dock fortfarande som otillfredsställande

Resultatet till trots har företaget en fortsatt bra utveckling inom premiumsegmentet samt värdeskapande produkter och därigenom förbättrat sin position och marknadsandel inom detta segment.

### **Väsentliga händelser under räkenskapsåret**

#### **Vidareutveckling av tjänster**

Företaget fortsatte att ytterligare stärka sin marknadsposition och goda rykte i att leverera högkvalitativa produkter med högsta service. Vidare även implementerat och utvecklat tjänster kring de fysiska produkterna för att stödja den allmänna marknads- och affärsutvecklingen. Utvecklingen av tjänsteerbjudandet kommer att intensifieras under 2022

### **Väsentliga händelser efter räkenskapsårets slut**

Bolagets finansiella räkenskaper har upprättas med utgångspunkt av en fortsatt verksamhet. Verksamheten förväntar sig en fortsatt mindre negativ inverkan på räkenskaperna 2022. Verksamheten förväntar att marknaden normaliseras under 2022. Med utgångspunkt från detta förväntar sig företaget ha ett betydligt förbättrat resultat för 2022 jämfört med 2021.

Den ryska invasionen av Ukraina har gjort läget i omvärlden svårare att förutse och vi ser en risk att vår verksamhet kan komma att drabbas på sikt.

Företaget har bytt varumärke från Autover till Sekurit-Service för att bättre signalera vår koppling till våra produkter och vår serviceambition.

Vid undertecknande av räkenskaperna för 2021 är bolagets styrelse inte medveten om några väsentliga osäkerhetsfaktorer som skulle innebära att bolagets förmåga att fortsätta sin verksamhet skulle kunna påverkas.

## **Förväntad framtida utveckling samt väsentliga risker och osäkerhetsfaktorer**

### **Förväntad framtida utveckling**

Det finns tydliga tendenser till en snabb utveckling och förändring av eftermarknaden i bilbranschen. Tillväxten för den totala marknadsvolymen förväntas att stabiliseras med ökad vikt på mer komplexa och värdeskapande produkter. Den svenska bilglasmarknaden förväntas följa utvecklingen och snabbt gå mot "allt-i-ett"-lösningar i linje med kundens ökade förväntningar av service och bekvämlighet. På grund av att även marknadskonsolideringen för verksamheten inom bilglasreparation och bilglasbyte ökar samtidigt, är det nödvändigt att noggrant följa denna utveckling och anpassa eget fokus och agerande i enlighet därefter. Företaget kommer aktivt arbeta för att bredda och utöka sitt kundunderlag för att täcka även de nya segmenten och vidareutveckla sin kvalitet och försäljningsprestanda för att möta de framtida kraven.

### **Risker och osäkerhetsfaktorer**

Att exponeras för risker är en del av affärsverksamheten. Detta avspeglas i företagets löpande arbete med riskhantering, vars syfte är att identifiera, mäta och förhindra att risker realiserar, samt att fortlöpande göra förbättringar och på så sätt minska potentiella risker. Vår riskhantering är inriktad på affärsrisker, risker orsakade av eventuellt bristande internkontroll, samt övriga potentiella betydande risker. Ett systematiskt sätt att följa upp läget i vår verksamhet är genom månadsrapporter, där linjecheferna beskriver utvecklingen i sina respektive enheter, samt genomuppföljning av ett antal KPI:er inom företagets respektive verksamhetsområden.

Autovers resultat och finansiella ställning liksom marknadsposition påverkas av ett antal interna faktorer som vi styr över samt ett antal externa faktorer där möjligheten att påverka händelseförloppet är begränsad. De riskfaktorer som har störst betydelse för Autover är den totala marknadsutvecklingen i kombination med strukturförändringar i kundgrupperna samt konkurrenssituationen. Därutöver är Autover påverkat av förändringar i valutakurs för den svenska kronan jämfört med Euro.

### **Strukturförändringar inom kundledet**

I takt med strukturförändringar och konsolidering i kundledet ökar kraven på mervärde i leverantörens åtagande. Detta ställer krav på att företag som agerar på marknaden måste ha en viss storlek såväl avseende finansiell styrka som tjänsteinnehåll och produktutbud. Detta medför både en risk och en möjlighet för Autover, då kundernas förhandlingsstyrka ökar samtidigt som det kan stärka vår position genom relevanta erbjudanden.

### **Konkurrenssituation**

Kombinationen av en stark konkurrensmiljö och kund större än sin leverantör sätter naturligtvis hård press och en risk för negativ prisutveckling.

Denna miljö har dock skapat vissa förändringar som gagnat Autovers position på marknaden. Det finns fortsatt framtida risker för negativ prisutveckling och gränsöverskridande importverksamhet, men Autover kommer att följa sin strategi och sträva efter att vara marknadsledande, speciellt för premiumprodukter.

### **Medarbetarrisker**

Autover strävar efter att vara en attraktiv arbetsgivare och ge våra medarbetare goda möjligheter till personlig utveckling. Internrekrytering inom bolaget och Saint-Gobain koncernen är vårt viktigaste verktyg för ledarförsörjning och våra anställda är vårt viktigaste konkurrensmedel. För Autover är det

därför viktigt att hela tiden attrahera nya medarbetare och kunna behålla våra duktiga medarbetare. Därför arbetar vi långsiktigt på flera plan för att öka den interna kunskapsöverföringen och vidareutveckla medarbetarna. Detta sker i samarbete med Saint-Gobain koncernen.

### Användande av finansiella instrument

I bolaget täcks en eventuell risk vid kortvariga valutakursförändringar genom koncernens interna hedgingsystem (SG Compensation).

Företagets leveranser kommer till stor del från länder utanför Sverige och exponeras för valutakursändringar särskilt i EURO samt ändringar på räntenivå. Styrningen av dessa risker föregås i samspel med koncernens centrala finansfunktion i både nordisk och europeisk regi. Företaget har inga betydliga ränterisker eftersom det inte finns några långfristiga lån i utländsk valuta.

Flerårsöversikt (Tkr)	2021	2020	2019	2018	2017
Nettoomsättning	123 741	132 430	144 020	139 019	132 496
Resultat efter finansiella poster	-7 147	-2 147	3 522	2 647	1 157
Balansomslutning	39 937	41 808	42 047	42 037	46 825
Soliditet (%)	21	30	37	55	46

För definitioner av nyckeltal, se not 21

### Förändring av eget kapital (Tkr)

	Aktie- kapital	Reserv- fond	Balanserat resultat	Årets resultat	Totalt
Belopp vid årets ingång	1 000	200	14 494	-1 734	13 960
Disposition enligt beslut av årets årsstämma:			-1 734	1 734	0
Årets resultat				-5 688	-5 688
<b>Belopp vid årets utgång</b>	<b>1 000</b>	<b>200</b>	<b>12 760</b>	<b>-5 688</b>	<b>8 272</b>

### Förslag till vinstdisposition

Styrelsen föreslår att till förfogande stående vinstmedel (kronor):

balanserad vinst	12 760 125
årets förlust	-5 687 746
	7 072 379

disponeras så att  
i ny räkning överföres

7 072 379

*all*

## Resultaträkning

Tkr

	Not	2021-01-01 -2021-12-31	2020-01-01 -2020-12-31
	1		
Nettoomsättning	4	123 741	132 430
Övriga rörelseintäkter	3	70	371
		<b>123 811</b>	<b>132 801</b>
<b>Rörelsens kostnader</b>			
Handelsvaror		-70 881	-74 141
Övriga externa kostnader	5, 6	-33 946	-27 951
Personalkostnader	7	-25 569	-32 287
Avskrivningar och nedskrivningar av materiella anläggningstillgångar		-532	-404
Övriga rörelsekostnader		0	-5
		<b>-130 928</b>	<b>-134 788</b>
<b>Rörelseresultat</b>	8	<b>-7 117</b>	<b>-1 987</b>
<b>Resultat från finansiella poster</b>			
Övriga ränteintäkter och liknande resultatposter	9	20	7
Räntekostnader och liknande resultatposter	10	-50	-167
		<b>-30</b>	<b>-160</b>
<b>Resultat efter finansiella poster</b>		<b>-7 147</b>	<b>-2 147</b>
<b>Resultat före skatt</b>		<b>-7 147</b>	<b>-2 147</b>
Skatt på årets resultat	11	1 459	413
<b>Årets resultat</b>		<b>-5 688</b>	<b>-1 734</b>

## Balansräkning

Tkr

Not  
1

2021-12-31

2020-12-31

### TILLGÅNGAR

#### Anläggningstillgångar

##### *Materiella anläggningstillgångar*

Inventarier, verktyg och installationer

12

2 459

1 430

##### *Finansiella anläggningstillgångar*

Andelar i koncernföretag

13, 14

8 119

0

Uppskjuten skattefordran

15

2 000

541

**10 119**

**541**

**Summa anläggningstillgångar**

**12 578**

**1 971**

#### Omsättningstillgångar

##### *Varulager m m*

Färdiga varor och handelsvaror

18 990

17 607

##### *Kortfristiga fordringar*

Kundfordringar

4 028

3 242

Fordringar hos koncernföretag

16

143

21 204

Aktuella skattefordringar

2 297

519

Övriga fordringar

33

228

Förutbetalda kostnader och upplupna intäkter

17

1 868

1 832

**8 369**

**27 025**

**Summa omsättningstillgångar**

**27 359**

**44 632**

**SUMMA TILLGÅNGAR**

**39 937**

**46 603**

## Balansräkning

Tkr

Not  
1

2021-12-31

2020-12-31

### EGET KAPITAL OCH SKULDER

#### Eget kapital

18

##### *Bundet eget kapital*

Aktiekapital (10 000 aktier á 100kr)

1 000

1 000

Reservfond

200

200

**1 200**

**1 200**

##### *Fritt eget kapital*

Balanserad vinst eller förlust

12 760

14 494

Årets resultat

-5 688

-1 734

**7 072**

**12 760**

#### **Summa eget kapital**

**8 272**

**13 960**

#### **Kortfristiga skulder**

Leverantörsskulder

2 828

5 192

Skulder till koncernföretag

11 723

5 646

Övriga skulder

12 238

14 131

Upplupna kostnader och förutbetalda intäkter

19

4 876

7 674

#### **Summa kortfristiga skulder**

**31 665**

**32 643**

### **SUMMA EGET KAPITAL OCH SKULDER**

**39 937**

**46 603**

## Kassaflödesanalys

Tkr

Not	2021-01-01	2020-01-01
1	-2021-12-31	-2020-12-31

### Den löpande verksamheten

Resultat efter finansiella poster	-7 147	-2 147
-----------------------------------	--------	--------

Justeringar för poster som inte ingår i kassaflödet	20 532	409
---	--------	-----

Betald skatt	-1 778	-520
--------------	--------	------

<b>Kassaflöde från den löpande verksamheten före förändring av rörelsekapital</b>	<b>-8 393</b>	<b>-2 258</b>
---	---------------	---------------

### Kassaflöde från förändring av rörelsekapitalet

Förändring av varulager	-1 383	2 631
-------------------------	--------	-------

Förändring rörelsefordringar	20 434	-5 513
------------------------------	--------	--------

Förändring av rörelseskulder	-978	6 291
------------------------------	------	-------

<b>Kassaflöde från den löpande verksamheten</b>	<b>9 680</b>	<b>1 151</b>
---	--------------	--------------

### Investeringsverksamheten

Investeringar i materiella anläggningstillgångar	-1 561	-1 151
--	--------	--------

Investeringar i finansiella anläggningstillgångar	-8 119	0
---	--------	---

<b>Kassaflöde från investeringsverksamheten</b>	<b>-9 680</b>	<b>-1 151</b>
---	---------------	---------------

<b>Årets kassaflöde</b>	<b>0</b>	<b>0</b>
-------------------------	----------	----------

### Likvida medel vid årets början

Likvida medel vid årets början	0	0
--------------------------------	---	---

Likvida medel vid årets slut	0	0
------------------------------	---	---

## Noter

Tkr

### Not 1 Redovisnings- och värderingsprinciper Allmänna upplysningar

Årsredovisningen har upprättats enligt årsredovisningslagen och enligt Bokföringsnämndens allmänna råd BFAR 2012:1 Årsredovisning och koncernredovisning (K3).

Tillgångar, avsättningar och skulder har värderats till anskaffningsvärden om inget annat anges nedan.

### Materiella anläggningstillgångar

Materiella anläggningstillgångar redovisas till anskaffningsvärde minskat med ackumulerade avskrivningar och nedskrivningar. I anskaffningsvärdet ingår förutom inköpspriset även utgifter som är direkt hänförliga till förvärvet.

#### *Tillkommande utgifter*

Tillkommande utgifter som uppfyller tillgångskriteriet räknas in i tillgångens redovisade värde. Utgifter för löpande underhåll och reparationer redovisas som kostnader när de uppkommer.

Inga av de materiella anläggningstillgångarna har skillnaden i förbrukningen av betydande komponenter bedömts vara väsentlig.

#### *Avskrivningar*

Avskrivning sker linjärt över tillgångens beräknade nyttjandeperiod eftersom det återspeglar den förväntade förbrukningen av tillgångens framtida ekonomiska fördelar. Avskrivningen redovisas som kostnad i resultaträkningen.

#### *Nyttjandeperiod*

Datorer	3 år
Maskiner och andra tekniska anläggningar	5-10 år
Inventarier, verktyg och installationer	5-10 år

### Nedskrivningar - materiella anläggningstillgångar

Vid varje balansdag bedöms om det finns någon indikation på att en tillgångs värde är lägre än dess redovisade värde. Om en sådan indikation finns, beräknas tillgångens återvinningsvärde.

Återvinningsvärdet är det högsta av verkligt värde med avdrag för försäljningskostnader och nyttjandevärde. Vid beräkning av nyttjandevärdet beräknas nuvärdet av de framtida kassaflöden som tillgången väntas ge upphov till i den löpande verksamheten samt när den avyttras eller utträngs.

## Leasing

Alla redovisas som operationella leasingavtal.

### *Operationella leasingavtal*

Leasingavgifter enligt operationella leasingavtal, inklusive förhöjd förstagångshyra men exklusive utgifter för tjänster som försäkring och underhåll, redovisas som kostnad linjärt över leasingperioden.

## Utländsk valuta

### *Poster i utländsk valuta*

Monetära poster i utländsk valuta räknas om till balansdagens kurs. Icke-monetära poster räknas inte om utan redovisas till kursen vid anskaffningstillfället.

Valutakursdifferenser som uppkommer vid reglering eller omräkning av monetära poster redovisas i resultaträkningen det räkenskapsår de uppkommer.

## Varulager

Varulagret är upptaget till det lägsta av anskaffningsvärdet och nettoförsäljningsvärdet. Därvid har inkuransrisk beaktats. Anskaffningsvärdet beräknas enligt först in- först ut- principen. I anskaffningsvärdet ingår förutom utgifter för inköp även utgifter för att bringa varorna till deras aktuella plats och skick.

I egentillverkade halv- och helfabrikat består anskaffningsvärdet av direkta tillverkningskostnader och de indirekta kostnader som utgör mer än en oväsentlig del av den sammanlagda utgiften för tillverkningen. Vid värdering har hänsyn tagits till normalt kapacitetsutnyttjande.

## Finansiella tillgångar och skulder

Finansiella tillgångar och skulder redovisas enligt med kapitel 11 (Finansiella instrument värderade utifrån anskaffningsvärdet) i BFNAR 2012:1.

### *Redovisning och borttagande från balansräkningen*

En finansiell tillgång eller finansiell skuld tas upp i balansräkningen när företaget blir part i instrumentets avtalsmässiga villkor. En finansiell tillgång tas bort från balansräkningen när den avtalsenliga rätten till kassaflödet från tillgången har upphört eller reglerats. Detsamma gäller när de risker och fördelar som är förknippade med innehavet i allt väsentligt överförs till annan part och företaget inte längre har kontroll över den finansiella tillgången. En finansiell skuld tas bort från balansräkningen när den avtalade förpliktelsen fullgjorts eller upphört.

### *Värdering av finansiella tillgångar*

Finansiella tillgångar värderas vid första redovisningstillfället till anskaffningsvärde, inklusive eventuella transaktionsutgifter som är direkt hänförliga till förvärvet av tillgången.

Finansiella omsättningstillgångar värderas efter första redovisningstillfället till det lägsta av anskaffningsvärdet och nettoförsäljningsvärdet på balansdagen.

Kundfordringar och övriga fordringar som utgör omsättningstillgångar värderas individuellt till det belopp som beräknas inflyta.

Finansiella anläggningstillgångar värderas efter första redovisningstillfället till anskaffningsvärde med avdrag för eventuella nedskrivningar och med tillägg för eventuella uppskrivningar.

## Ersättningar till anställda

### *Ersättningar till anställda efter avslutad anställning*

#### Klassificering

Planer för ersättningar efter avslutad anställning klassificeras som antingen avgiftsbestämda eller förmånsbestämda.

Vid avgiftsbestämda planer betalas fastställda avgifter till ett annat företag, normalt ett försäkringsföretag, och har inte längre någon förpliktelse till den anställde när avgiften är betald. Storleken på den anställdes ersättningar efter avslutad anställning är beroende av de avgifter som har betalats och den kapitalavkastning som avgifterna ger.

Vid förmånsbestämda planer har företaget en förpliktelse att lämna de överenskomna ersättningarna till nuvarande och tidigare anställda. Företaget bär i allt väsentligt dels risken att ersättningarna kommer att bli högre än förväntat (aktuariell risk), dels risken att avkastningen på tillgångarna avviker från förväntningarna (investeringsrisk). Investeringsrisk föreligger även om tillgångarna är överförda till ett annat företag.

#### Avgiftsbestämda planer

Avgifterna för avgiftsbestämda planer redovisas som kostnad. Obetalda avgifter redovisas som skuld.

#### Förmånsbestämda planer

Företag har valt att tillämpa de förenklingsregler som finns i BFNAR 2012:1.

Planer för vilka pensionspremier betalas redovisas som avgiftsbestämda vilket innebär att avgifterna kostnadsförs i resultaträkningen.

I de fall förmånsbestämda pensionsplaner finansieras i egen regi redovisas pensionsskulden till det belopp som erhålls från/ange namn på oberoende företag som lämnat uppgiften.

## Skatt

Skatt på årets resultat i resultaträkningen består av aktuell skatt och uppskjuten skatt. Aktuell skatt är inkomstskatt för innevarande räkenskapsår som avser årets skattepliktiga resultat och den del av tidigare räkenskapsårs inkomstskatt som ännu inte har redovisats. Uppskjuten skatt är inkomstskatt för skattepliktigt resultat avseende framtida räkenskapsår till följd av tidigare transaktioner eller händelser.

Uppskjuten skatteskuld redovisas för alla skattepliktiga temporära skillnader, dock särredovisas inte uppskjuten skatt hänförlig till obeskattade reserver eftersom obeskattade reserver redovisas som en egen post i balansräkningen. Uppskjuten skattefordran redovisas för avdragsgilla temporära skillnader och för möjligheten att i framtiden använda skattemässiga underskottsavdrag. Värderingen baseras på hur det redovisade värdet för motsvarande tillgång eller skuld förväntas återvinnas respektive regleras. Beloppen baseras på de skattesatser och skatteregler som är beslutade före balansdagen och har inte nuvärdeberäknats.

## Intäkter

Det inflöde av ekonomiska fördelar som företaget erhållit eller kommer att erhålla för egen räkning redovisas som intäkt. Intäkter värderas till verkliga värdet av det som erhållits eller kommer att erhållas, med avdrag för rabatter.

### Försäljning av varor

Vid försäljning av varor redovisas en intäkt när följande kriterier är uppfyllda:

- De ekonomiska fördelarna som är förknippade med transaktionen sannolikt kommer att tillfalla företaget,
- Inkomsten kan beräknas på ett tillförlitligt sätt,
- Företaget har överfört de väsentliga riskerna och fördelarna som är förknippade med varornas ägande till köparen,
- Företaget har inte längre ett sådant engagemang i den löpande förvaltningen som vanligtvis förknippas med ägande och utövar inte heller någon reell kontroll över de sålda varorna, samt
- De utgifter som har uppkommit eller förväntas uppkomma till följd av transaktionen kan beräknas på ett tillförlitligt sätt.

### Koncernbidrag

Koncernbidrag som erhållits/lämnats redovisas som en bokslutsdisposition i resultaträkningen. Det erhållna/lämnade koncernbidraget har påverkat företagets aktuella skatt.

Årsredovisningen är upprättad i enlighet med årsredovisningslagen och BFNAR 2012:1 Årsredovisning och koncernredovisning (K3).

Tillgångar, avsättningar och skulder har värderats till anskaffningsvärden om inget annat anges nedan.

## Not 2 Uppskattningar och bedömningar

Det har inte gjorts några bedömningar eller antaganden som har betydande effekt på de redovisade beloppen eller som kan medföra väsentlig justering av värdena för tillgångar och skulder under nästa räkenskapsår.

## Not 3 Övriga rörelseintäkter

	2021	2020
Statliga bidrag	70	179
	70	179

## Not 4 Nettoomsättningens fördelning

	2021	2020
Nettoomsättningen per geografisk marknad		
Sverige	121 483	132 428
EU	2 258	2
Utanför EU		0
	123 741	132 430

**Not 5 Arvode till revisorer**

	2021	2020
<b>PWC</b>		
Revisionsuppdrag	57	56
Revisionsverksamhet utöver revisionsuppdraget	0	28
	<b>57</b>	<b>84</b>

**Not 6 Leasingavtal**

Årets leasingkostnader avseende leasingavtal, uppgår till 8 122 Tkr (12 053 Tkr)

Framtida leasingavgifter, för icke uppsägningsbara leasingavtal, förfaller till betalning enligt följande :

	2021	2020
Inom ett år	7 448	6 828
Senare än ett år men inom fem år	5 403	975
	<b>12 851</b>	<b>7 803</b>

**Not 7 Anställda och personalkostnader**

	2021	2020
<b>Medelantalet anställda</b>		
Kvinnor	5	7
Män	36	41
	<b>41</b>	<b>48</b>
<b>Löner och andra ersättningar</b>		
Styrelse och verkställande direktör	1 403	1 341
Övriga anställda	14 213	20 961
	<b>15 616</b>	<b>22 302</b>
<b>Sociala kostnader</b>		
Pensionskostnader för styrelse och verkställande direktör	349	372
Pensionskostnader för övriga anställda	1 576	1 700
Övriga sociala avgifter enligt lag och avtal	5 632	6 956
	<b>7 557</b>	<b>9 028</b>
<b>Totala löner, ersättningar, sociala kostnader och pensionskostnader</b>	<b>23 173</b>	<b>31 330</b>

**Not 8 Inköp och försäljning mellan koncernföretag**

Försäljning inom koncernen uppgick till 2 258 Tkr (2 Tkr) och inköp till 65 703 Tkr (62 991 Tkr)

**Not 9 Övriga ränteintäkter och liknande resultatposter**

	2021	2020
Ränteintäkter från koncernföretag	14	0
Övriga ränteintäkter	6	7
	<b>20</b>	<b>7</b>

**Not 10 Räntekostnader och liknande resultatposter**

	2021	2020
Räntekostnader till koncernföretag	-34	-71
Övriga räntekostnader	-16	-96
	<b>-50</b>	<b>-167</b>

**Not 11 Aktuell och uppskjuten skatt**

	2021	2020
<b>Skatt på årets resultat</b>		
Skatt från föregående år	0	0
Förändring av uppskjuten skatt avseende temporära skillnader (def tax)	1 459	413
<b>Totalt redovisad skatt</b>	<b>1 459</b>	<b>413</b>

**Avstämning av effektiv skatt**

	2021		2020	
	Procent	Belopp	Procent	Belopp
Redovisat resultat före skatt		-7 147		-2 147
Skatt enligt gällande skattesats	20,60	1 472	20,60	-442
Ej avdragsgilla kostnader	0,66	47	2,46	53
Latent skatt på temporära skillnader	-0,84	-60	-1,09	-23
<b>Redovisad effektiv skatt</b>	<b>20,42</b>	<b>1 459</b>	<b>-19,21</b>	<b>-413</b>

**Not 12 Inventarier, verktyg och installationer**

	2021-12-31	2020-12-31
Ingående anskaffningsvärden	7 311	6 727
Inköp	1 561	1 151
Försäljningar/utrangeringar	0	-567
<b>Utgående ackumulerade anskaffningsvärden</b>	<b>8 872</b>	<b>7 311</b>
Ingående avskrivningar	-5 881	-6 039
Försäljningar/utrangeringar	0	562
Årets avskrivningar	-532	-404
<b>Utgående ackumulerade avskrivningar</b>	<b>-6 413</b>	<b>-5 881</b>
<b>Utgående redovisat värde</b>	<b>2 459</b>	<b>1 430</b>

**Not 13 Andelar i koncernföretag**

	2021-12-31	2020-12-31
Inköp	8 119	0
<b>Utgående ackumulerade anskaffningsvärden</b>	<b>8 119</b>	<b>0</b>
<b>Utgående redovisat värde</b>	<b>8 119</b>	<b>0</b>

**Not 14 Specifikation andelar i koncernföretag**

Namn	Kapital- andel	Rösträtts- andel	Antal andelar	Bokfört värde	Marknads- värde
Saint-Gobain Autover Norway	100 %	100 %	150 000	8 119 8 119	8 119 8 119
	<b>Org.nr</b>	<b>Säte</b>		<b>Eget kapital</b>	<b>Resultat</b>
Saint-Gobain Autover Norway	918 276 785	Sofiemyr		13 188	-6 016

### Not 15 Uppskjuten skatt

	2021-12-31	2020-12-31
Skattefordran avseende temporär skillnad i aktuell skatt.	87	151
Skattefordran underskottsavdrag	1 909	390
Ej avdragsgill ränta	4	0
	<b>2 000</b>	<b>541</b>

### Not 16 Koncernuppgifter

Bolaget är helägt dotterföretag till Saint-Gobain Deutschland GmbH. Bolaget ingår i en koncern där Compagnie de Saint-Gobain SA, organisationsnummer Naterre B 542 039 532 med säte i Courbevoie, Frankrike. Koncernredovisning upprättas av Compagnie de Saint-Gobain SA och finns att tillgå till bolagets hemsida [www.saint-gobain.com](http://www.saint-gobain.com).

Alla likvida medel ingår i Saint-Gobain Nordic A/S Cashpool och redovisas som fodran hos koncernföretag i balansräkningen.

### Not 17 Förutbetalda kostnader och upplupna intäkter

	2021-12-31	2020-12-31
Förutbetalda hyror lokaler	1 527	1 627
Förutbetalda maskiner och bilar	341	171
Övrigt	0	34
	<b>1 868</b>	<b>1 832</b>

### Not 18 Disposition av vinst eller förlust

	2021-12-31
<b>Förslag till vinstdisposition</b>	
Styrelsen föreslår att till förfogande stående vinstmedel:	
balanserad vinst	12 760
årets förlust	-5 688
	<b>7 072</b>
disponeras så att i ny räkning överföres	7 072

### Not 19 Upplupna kostnader och förutbetalda intäkter

	2021-12-31	2020-12-31
Personalrelaterade kostnader	2 718	4 470
Övriga poster	2 158	3 204
	<b>4 876</b>	<b>7 674</b>

**Not 20 Justering för poster som inte ingår i kassaflödet**

	2021-12-31	2020-12-31
Avskrivningar	532	404
Förlust vid försäljning av anläggningstillgångar	0	5
	532	409

**Not 21 Nyckeltalsdefinitioner**

Balansomslutning: Totala tillgångar

Soliditet: Totalt eget kapital i procent av totala tillgångar.

Stockholm 2022-05-19

Stephane Julio Jean Garcia  
Ordförande



Jens Rörby Johansen

  
Kent Eriksson



Jonas Falk  
Verkställande direktör

Vår revisionsberättelse har lämnats 15/6-2022

PricewaterhouseCoopers AB



Mattias Lamme  
Auktoriserad revisor  
Huvudansvarig revisor



Patrik Larsson  
Auktoriserad revisor


**Not 20 Justering för poster som inte ingår i kassaflödet**

	2021-12-31	2020-12-31
Avskrivningar	532	404
Förlust vid försäljning av anläggningstillgångar	0	5
	<b>532</b>	<b>409</b>

**Not 21 Nyckeltalsdefinitioner**

Balansomslutning: Totala tillgångar  
Soliditet: Totalt eget kapital i procent av totala tillgångar.

Stockholm 2022-05-19



Stephane Julio Jean Garcia  
Ordförande

Jens Rörby Johansen

Kent Eriksson


Jonas Falk  
Verkställande direktör

Vår revisionsberättelse har lämnats

PricewaterhouseCoopers AB

Mattias Lamme  
Auktoriserad revisor  
Huvudansvarig revisor

Patrik Larsson  
Auktoriserad revisor



## Revisionsberättelse

Till bolagsstämman i Saint-Gobain Autover Sverige AB, org.nr 556274-6114

---

### Rapport om årsredovisningen

#### Uttalanden

Vi har utfört en revision av årsredovisningen för Saint-Gobain Autover Sverige AB för år 2021.

Enligt vår uppfattning har årsredovisningen upprättats i enlighet med årsredovisningslagen och ger en i alla väsentliga avseenden rättvisande bild av Saint-Gobain Autover Sverige ABs finansiella ställning per den 31 december 2021 och av dess finansiella resultat och kassaflöde för året enligt årsredovisningslagen. Förvaltningsberättelsen är förenlig med årsredovisningens övriga delar.

Vi tillstyrker därför att bolagsstämman fastställer resultaträkningen och balansräkningen för Saint-Gobain Autover Sverige AB.

#### Grund för uttalanden

Vi har utfört revisionen enligt International Standards on Auditing (ISA) och god revisionssed i Sverige. Vårt ansvar enligt dessa standarder beskrivs närmare i avsnittet Revisorns ansvar. Vi är oberoende i förhållande till Saint-Gobain Autover Sverige AB enligt god revisorssed i Sverige och har i övrigt fullgjort vårt yrkesetiska ansvar enligt dessa krav.

Vi anser att de revisionsbevis vi har inhämtat är tillräckliga och ändamålsenliga som grund för våra uttalanden.

#### Styrelsens och verkställande direktörens ansvar


Det är styrelsen och verkställande direktören som har ansvaret för att årsredovisningen upprättas och att den ger en rättvisande bild enligt årsredovisningslagen. Styrelsen och verkställande direktören ansvarar även för den interna kontroll som de bedömer är nödvändig för att upprätta en årsredovisning som inte innehåller några väsentliga felaktigheter, vare sig dessa beror på oegentligheter eller misstag.

Vid upprättandet av årsredovisningen ansvarar styrelsen och verkställande direktören för bedömningen av bolagets förmåga att fortsätta verksamheten. De upplyser, när så är tillämpligt, om förhållanden som kan påverka förmågan att fortsätta verksamheten och att använda antagandet om fortsatt drift. Antagandet om fortsatt drift tillämpas dock inte om styrelsen och verkställande direktören avser att likvidera bolaget, upphöra med verksamheten eller inte har något realistiskt alternativ till att göra något av detta.

#### Revisorns ansvar

Våra mål är att uppnå en rimlig grad av säkerhet om huruvida årsredovisningen som helhet inte innehåller några väsentliga felaktigheter, vare sig dessa beror på oegentligheter eller misstag, och att lämna en revisionsberättelse som innehåller våra uttalanden. Rimlig säkerhet är en hög grad av säkerhet, men är ingen garanti för att en revision som utförs enligt ISA och god revisionssed i Sverige alltid kommer att upptäcka en väsentlig felaktighet om en sådan finns. Felaktigheter kan uppstå på grund av oegentligheter eller misstag och anses vara väsentliga om de enskilt eller tillsammans rimligen kan förväntas påverka de ekonomiska beslut som användare fattar med grund i årsredovisningen.

En ytterligare beskrivning av vårt ansvar för revisionen av årsredovisningen finns på Revisorsinspektionens webbplats: [www.revisorsinspektionen.se/revisornsansvar](http://www.revisorsinspektionen.se/revisornsansvar). Denna beskrivning är en del av revisionsberättelsen.



ank=20220711:2022071213269

## Rapport om andra krav enligt lagar och andra författningar

### Uttalanden

Utöver vår revision av årsredovisningen har vi även utfört en revision av styrelsens och verkställande direktörens förvaltning för Saint-Gobain Autover Sverige AB för år 2021 samt av förslaget till dispositioner beträffande bolagets vinst eller förlust.

Vi tillstyrker att bolagsstämman disponerar vinsten enligt förslaget i förvaltningsberättelsen och beviljar styrelsens ledamöter och verkställande direktören ansvarsfrihet för räkenskapsåret.

### Grund för uttalanden

Vi har utfört revisionen enligt god revisionssed i Sverige. Vårt ansvar enligt denna beskrivs närmare i avsnittet Revisorns ansvar. Vi är oberoende i förhållande till Saint-Gobain Autover Sverige AB enligt god revisorssed i Sverige och har i övrigt fullgjort vårt yrkesetiska ansvar enligt dessa krav.

Vi anser att de revisionsbevis vi har inhämtat är tillräckliga och ändamålsenliga som grund för våra uttalanden.

### Styrelsens och verkställande direktörens ansvar

Det är styrelsen som har ansvaret för förslaget till dispositioner beträffande bolagets vinst eller förlust. Vid förslag till utdelning innefattar detta bland annat en bedömning av om utdelningen är försvarlig med hänsyn till de krav som bolagets verksamhetsart, omfattning och risker ställer på storleken av bolagets egna kapital, konsolideringsbehov, likviditet och ställning i övrigt.

Styrelsen ansvarar för bolagets organisation och förvaltningen av bolagets angelägenheter. Detta innefattar bland annat att fortlöpande bedöma bolagets ekonomiska situation, och att tillse att bolagets organisation är utformad så att bokföringen, medelsförvaltningen och bolagets ekonomiska angelägenheter i övrigt kontrolleras på ett betryggande sätt. Den verkställande direktören ska sköta den löpande förvaltningen enligt styrelsens riktlinjer och anvisningar och bland annat vidta de åtgärder som är nödvändiga för att bolagets bokföring ska fullgöras i överensstämmelse med lag och för att medelsförvaltningen ska skötas på ett betryggande sätt.

### Revisorns ansvar

Vårt mål beträffande revisionen av förvaltningen, och därmed vårt uttalande om ansvarsfrihet, är att inhämta revisionsbevis för att med en rimlig grad av säkerhet kunna bedöma om någon styrelseledamot eller verkställande direktören i något väsentligt avseende:

- företagit någon åtgärd eller gjort sig skyldig till någon försummelse som kan föranleda ersättningsskyldighet mot bolaget
- på något annat sätt handlat i strid med aktiebolagslagen, årsredovisningslagen eller bolagsordningen.

Vårt mål beträffande revisionen av förslaget till dispositioner av bolagets vinst eller förlust, och därmed vårt uttalande om detta, är att med rimlig grad av säkerhet bedöma om förslaget är förenligt med aktiebolagslagen.

Rimlig säkerhet är en hög grad av säkerhet, men ingen garanti för att en revision som utförs enligt god revisionssed i Sverige alltid kommer att upptäcka åtgärder eller försummelser som kan föranleda ersättningsskyldighet mot bolaget, eller att ett förslag till dispositioner av bolagets vinst eller förlust inte är förenligt med aktiebolagslagen.

En ytterligare beskrivning av vårt ansvar för revisionen av förvaltningen finns på Revisorsinspektionens webbplats: [www.revisorsinspektionen.se/revisornsansvar](http://www.revisorsinspektionen.se/revisornsansvar). Denna beskrivning är en del av revisionsberättelsen.

Malmö den 15 juni 2022

PricewaterhouseCoopers AB

Mattias Lamme  
Auktoriserad revisor  
Huvudansvarig revisor

Patrik Larsson  
Auktoriserad revisor