

Årsredovisning
och
Koncernredovisning
för
AB Växjö Bilaffär
556046-8828
Räkenskapsåret
2024

Fastställelseintyg

Undertecknad verkställande direktör i AB Växjö Bilaffär intygar att resultaträkningen och balansräkningen i årsredovisningen för moderbolaget samt koncernresultaträkningen och koncernbalansräkningen har fastställts på årsstämma . Årsstämman beslutade att godkänna styrelsens förslag till resultatdisposition.

Jag intygar också att innehållet i årsredovisningen och revisionsberättelsen stämmer överens med originalen.

Växjö, 2025-06-02


Steve Karlsson

Årsredovisning
och
Koncernredovisning
för
AB Växjö Bilaffär

556046-8828

Räkenskapsåret

2024

Styrelsen och verkställande direktören för AB Växjö Bilaffär avger följande årsredovisning och koncernredovisning för räkenskapsåret 2024.

Årsredovisningen är upprättad i svenska kronor, SEK. Om inte annat särskilt anges, redovisas alla belopp i kronor (kr). Uppgifter inom parantes avser föregående år.

Förvaltningsberättelse

Information om verksamheten

Växjö Bilaffär är ett fastighets- och förvaltningsbolag och är moderbolag i Växjö Bilaffärkoncernen.

Dotterbolaget AB Kronobergs Bilaffär är auktoriserad återförsäljare för Peugeot personbilar, Peugeot transportbilar, Opel personbilar, Opel transportbilar, Citroén personbilar, Citroén transportbilar, Honda, Suzuki, KGM transportbilar och Aixam mopedbilar. Bolaget har försäljnings- och serviceanläggningar för dessa märken i Växjö, Ljungby, Älmhult och Laholm.

Dotterbolaget Newmanbil AB är auktoriserad återförsäljare för Opel personbilar, Opel transportbilar, Citroén personbilar, Citroén transportbilar, Peugeot personbilar, Peugeot transportbilar, Mazda och Subaru. Bolaget har försäljnings- och serviceanläggning för dessa märken i Hässleholm.

Dotterbolaget Industrigatans Fastighets AB är ett fastighetsbolag med fastighet i Laholm. Bolaget bedriver även uthyrning av bilar och andra transportfordon samt därmed förenlig verksamhet.

Dotterbolaget Kermit fastigheter AB är ett fastighetsbolag med fastighet i Hässleholm.

Företaget har sitt säte i Växjö.

Verksamhetsåret i sammandrag

Växjö Bilaffär, Kermit fastigheter och Industrigatans Fastighets AB har alla fastigheter uthyrda. Växjö Bilaffär-koncernens omsättning uppgick under 2024 till 496 Mkr med ett resultat efter finansnetto på -4,7 Mkr.

Kronobergs Bilaffär och Newmanbil har arbetat med att utveckla försäljning och service så att de får nöjda kunder och med det skapa långvariga kundrelationer. Detta för att på så sätt trygga ett stadigt kassaflöde.

Höga räntor under året har gjort kunderna mer avvaktande och detta märks på minskningen av omsättningen. I övrigt har verksamheten dock kunnat bedrivas på ett normalt sätt.

Förväntad framtida utveckling samt väsentliga risker och osäkerhetsfaktorer

Nybilsmarknaden avseende personbilar bedöms öka 2025 jämfört med år 2024 från 270 000 registrerade bilar till ungefär 275 000. Prognosen för andelen laddbara bilar är 60 procent, varav elbilarnas andel är 40 procent och laddhybridernas 20 procent.

Lätta lastbilar (upp till 3,5 ton) bedöms öka 2025 jämfört med 2024 från 38 000 registrerade fordon till ungefär 40 000 enligt Mobility Sweden. Prognosen för andelen eldrivna lätta lastbilar är 25%.

Ägarförhållanden

AB Växjö Bilaffär ägs av Steve Karlsson med familj.

Flerårsöversikt (Tkr)

Koncernen	2024	2023	2022	2021	2020
Nettoomsättning	496 411	526 328	599 898	578 123	532 509
Tillväxt, %	-5,7	-12,2	3,7	8,6	5,2
Resultat efter finansiella poster	-4 772	270	11 300	10 763	5 823
Vinstmarginal, %	0,2	1,0	1,9	1,8	1,1
Balansomslutning	203 636	220 714	219 447	198 388	184 176
Soliditet, %	44,7	42,6	44,2	45,0	43,8
Avkastning på eget kapital, %	-5,2	0,3	11,7	12,0	7,2
Avkastning på totalt kapital, %	0,4	2,4	6,4	6,6	4,7
Antal anställda	92	93	96	95	101
Moderbolaget	2024	2023	2022	2021	2020
Nettoomsättning	9 729	8 995	8 437	6 712	7 489
Resultat efter finansiella poster	5 003	3 876	3 538	3 687	4 212
Balansomslutning	63 614	61 672	69 358	58 741	56 641
Antal anställda	2	2	2	1	1
Soliditet, %	40,9	34,0	38,4	42,3	38,7

Förändring av eget kapital

Koncernen	Aktie- kapital	Annat eget kapital inkl. årets resultat	Totalt
Belopp vid årets ingång	500 000	93 421 431	93 921 431
Årets resultat		-2 890 406	-2 890 406
Belopp vid årets utgång	500 000	90 531 025	91 031 025

Moderbolaget	Aktie- kapital	Reserv- fond	Balanserat resultat	Årets resultat	Totalt
Belopp vid årets ingång	500 000	100 000	20 737 887	-2 400 827	18 937 060
Disposition enligt beslut av årsstämman:			-2 400 827	2 400 827	0
Årets resultat				5 053 650	5 053 650
Belopp vid årets utgång	500 000	100 000	18 337 060	5 053 650	23 990 710

Förslag till vinstdisposition

Styrelsen föreslår att till förfogande stående vinstmedel (kronor):

balanserad vinst	18 337 060
årets vinst	5 053 650
	23 390 710
disponeras så att	
i ny räkning överföres	23 390 710

Koncernens och moderbolagets resultat och ställning i övrigt framgår av efterföljande resultat- och balansräkningar samt kassaflödesanalyser med noter.

mik=20250630:2025070246867

Koncernens Resultaträkning

	Not	2024-01-01 -2024-12-31	2023-01-01 -2023-12-31
Nettoomsättning		496 411 359	526 328 156
Övriga rörelseintäkter		155 000	1 570 896
		496 566 359	527 899 052
Rörelsens kostnader			
Handelsvaror		-405 277 501	-433 129 375
Övriga externa kostnader	1	-27 400 437	-26 465 131
Personalkostnader	2, 3	-56 768 397	-55 676 008
Avskrivningar och nedskrivningar av materiella och immateriella anläggningstillgångar		-7 244 323	-7 744 295
		-496 690 658	-523 014 809
Rörelseresultat		-124 299	4 884 243
Resultat från finansiella poster			
Övriga ränteintäkter och liknande resultatposter	4	1 013 879	461 150
Räntekostnader och liknande resultatposter	5	-5 661 340	-5 075 639
		-4 647 461	-4 614 489
Resultat efter finansiella poster		-4 771 760	269 754
Resultat före skatt		-4 771 760	269 754
Skatt på årets resultat	6	-260 397	-789 672
Uppskjuten skatt	6	2 141 751	-1 813 542
Årets resultat		-2 890 406	-2 333 460

enk=20250630:2025070246868

Koncernens Balansräkning

Not 2024-12-31 2023-12-31

TILLGÅNGAR

Anläggningstillgångar

Immateriella anläggningstillgångar

Balanserade utgifter för utvecklingsarbeten och liknande arbeten	26	1 436 354	1 555 821
		1 436 354	1 555 821

Materiella anläggningstillgångar

Byggnader och mark	7	38 193 929	40 160 150
Inventarier, verktyg och installationer	8	20 051 286	21 368 577
Pågående nyanläggningar och förskott avseende materiella anläggningstillgångar	9	1 138 426	1 503 770
		59 383 641	63 032 497
Summa anläggningstillgångar		60 819 995	64 588 318

Omsättningstillgångar

Varulager m m

Färdiga varor och handelsvaror		99 642 483	120 295 337
Pågående arbete för annans räkning	10	1 676 630	1 666 067
		101 319 113	121 961 404

Kortfristiga fordringar

Kundfordringar		13 848 718	14 726 534
Aktuella skattefordringar		1 423 362	38 218
Övriga fordringar		1 837 360	1 834 529
Förutbetalda kostnader och upplupna intäkter	11	1 258 972	1 553 985
		18 368 412	18 153 266

Kortfristiga placeringar

Övriga kortfristiga placeringar	12	9 182 922	9 262 767
		9 182 922	9 262 767

Kassa och bank

	13	13 946 018	6 748 575
		13 946 018	6 748 575

Summa omsättningstillgångar

142 816 465 **156 126 012**

SUMMA TILLGÅNGAR

203 636 460 **220 714 330**

Koncernens Balansräkning

	Not	2024-12-31	2023-12-31
EGET KAPITAL OCH SKULDER			
Eget kapital	14		
Aktiekapital		500 000	500 000
Annat eget kapital inklusive årets resultat		90 531 027	93 421 432
Summa eget kapital		91 031 027	93 921 432
Avsättningar	15		
Avsättningar för pensioner och liknande förpliktelser		448 321	447 167
Avsättningar för uppskjuten skatt		3 978 415	6 120 166
Övriga avsättningar		10 000	90 000
		4 436 736	6 657 333
Långfristiga skulder	16		
Checkräkningskredit		16 505 201	15 988 203
Skulder till kreditinstitut		22 042 720	24 053 100
Övriga skulder		14 111 343	14 354 039
		52 659 264	54 395 342
Kortfristiga skulder			
Skulder till kreditinstitut		32 332 049	40 184 136
Leverantörsskulder		8 238 670	7 625 072
Övriga skulder		1 870 930	1 892 288
Upplupna kostnader och förutbetalda intäkter	17	13 067 784	16 038 727
		55 509 433	65 740 223
SUMMA EGET KAPITAL OCH SKULDER		203 636 460	220 714 330

Koncernens Kassaflödesanalys

	Not	2024-01-01 -2024-12-31	2023-01-01 -2023-12-31
Den löpande verksamheten			
Rörelseresultat före finansiella poster		-124 299	4 884 243
Justeringar för poster som inte ingår i kassaflödet m.m	18	7 165 477	7 763 701
Kassaflöde från den löpande verksamheten före förändringar av rörelsekapital		7 041 178	12 647 944
Kassaflöde från förändringar i rörelsekapital			
Erhållen ränta		1 013 879	461 150
Erlagd ränta		-5 661 340	-5 075 639
Betald inkomstskatt		-1 645 541	-2 499 385
Ökning/minskning av varulager		20 642 291	-8 164 084
Ökning/minskning i kundfordringar		877 816	1 320 041
Ökning/minskning i övriga korta fordringar		292 182	61 430
Ökning/minskning i leverantörsskulder		613 598	-4 406 513
Ökning/minskning i övriga korta skulder		-10 844 387	7 693 380
Kassaflöde från den löpande verksamheten		12 329 676	2 038 324
Investeringsverksamheten			
Investeringar i immateriella anläggningstillgångar		-75 515	-172 700
Investeringar i materiella anläggningstillgångar		-686 669	-13 850 872
Omklassificeringar		-2 713 816	9 168 484
Ökning/minskning av kortfristiga placeringar		79 845	0
Kassaflöde från investeringsverksamheten		-3 396 155	-4 855 088
Finansieringsverksamheten			
Upptagna lån	16	0	0
Checkräkningskredit		516 998	2 090 857
Amortering av skuld		-2 253 076	-2 063 069
Ökning/minskning av kortfristiga finansiella skulder		0	125 000
Kassaflöde från finansieringsverksamheten		-1 736 078	152 788
Årets kassaflöde		7 197 443	-2 663 976
Likvida medel vid årets början		6 748 575	9 412 551
Likvida medel vid årets slut		13 946 018	6 748 575

Moderbolagets Resultaträkning

	Not	2024-01-01 -2024-12-31	2023-01-01 -2023-12-31
Nettoomsättning		9 728 619	8 994 775
Övriga rörelseintäkter		62 751	217 426
		9 791 370	9 212 201
Rörelsens kostnader			
Övriga externa kostnader	1	-2 663 433	-2 515 175
Personalkostnader	2	-490 182	-490 182
Avskrivningar och nedskrivningar av materiella och immateriella anläggningstillgångar		-1 277 266	-1 250 341
		-4 430 881	-4 255 698
Rörelseresultat		5 360 489	4 956 503
Resultat från finansiella poster			
Övriga ränteintäkter och liknande resultatposter	4	1 193 935	866 091
Räntekostnader och liknande resultatposter	5	-1 551 875	-1 946 118
		-357 940	-1 080 027
Resultat efter finansiella poster		5 002 549	3 876 476
Bokslutsdispositioner	20	0	-3 862 000
Resultat före skatt		5 002 549	14 476
Skatt på årets resultat	6	51 101	-2 415 303
Årets resultat		5 053 650	-2 400 827

Moderbolagets Balansräkning

Not 2024-12-31 2023-12-31

TILLGÅNGAR

Anläggningstillgångar

Immateriella anläggningstillgångar

Balanserade utgifter för utvecklingsarbeten och liknande arbeten

26 0 0

Materiella anläggningstillgångar

Byggnader och mark

7 21 003 516 22 162 465

Inventarier, verktyg och installationer

8 250 810 156 791

Pågående nyanläggningar och förskott avseende materiella anläggningstillgångar

9 0 0

21 254 326 22 319 256

Finansiella anläggningstillgångar

Andelar i koncernföretag

21 16 820 484 16 820 484

16 820 484 16 820 484

Summa anläggningstillgångar

38 074 810 39 139 740

Omsättningstillgångar

Kortfristiga fordringar

Kundfordringar

84 523 139 310

Fordringar hos koncernföretag

11 645 763 10 731 027

Aktuella skattefordringar

808 606 0

Övriga fordringar

0 212

Förutbetalda kostnader och upplupna intäkter

11 42 320 40 203

12 581 212 10 910 752

Kortfristiga placeringar

12

Övriga kortfristiga placeringar

9 169 194 9 249 039

9 169 194 9 249 039

Kassa och bank

13

Summa omsättningstillgångar

4 596 968 2 372 144

26 347 374 22 531 935

SUMMA TILLGÅNGAR

64 422 184 61 671 675

Moderbolagets Balansräkning

Not 2024-12-31 2023-12-31

EGET KAPITAL OCH SKULDER

Eget kapital	25		
<i>Bundet eget kapital</i>			
Aktiekapital		500 000	500 000
Reservfond		100 000	100 000
		600 000	600 000
<i>Fritt eget kapital</i>			
Balanserad vinst eller förlust		18 337 060	20 737 887
Årets resultat		5 053 650	-2 400 827
		23 390 710	18 337 060
Summa eget kapital		23 990 710	18 937 060
Obeskattade reserver	22	2 521 457	2 521 457
Avsättningar			
Uppskjuten skatteskuld	28	2 364 202	2 415 303
Summa avsättningar		2 364 202	2 415 303
Långfristiga skulder			
Skulder till kreditinstitut		18 190 000	19 650 000
Övriga långfristiga skulder		14 111 343	14 354 039
Summa långfristiga skulder		32 301 343	34 004 039
Kortfristiga skulder			
Skulder till kreditinstitut		1 460 000	1 460 000
Leverantörsskulder		178 657	128 860
Övriga skulder		762 022	646 732
Upplupna kostnader och förutbetalda intäkter	17	843 793	1 178 336
Aktuella skatteskulder		0	379 888
Summa kortfristiga skulder		3 244 472	3 793 816
SUMMA EGET KAPITAL OCH SKULDER		64 422 184	61 671 675

Moderbolagets Kassaflödesanalys

	Not	2024-01-01 -2024-12-31	2023-01-01 -2023-12-31
Den löpande verksamheten'			
Rörelseresultat före finansiella poster		5 360 489	4 956 503
Justeringar för poster som inte ingår i kassaflödet	18	1 277 266	1 250 341
Kassaflöde från den löpande verksamheten före förändring av rörelsekapital		6 637 755	6 206 844
Kassaflöde från förändring av rörelsekapitalet			
Erhållen ränta		1 193 935	866 091
Erlagd ränta		-1 551 875	-1 946 118
Betald inkomstskatt		-1 188 494	-1 172 247
Ökning/minskning i kundfordringar		54 787	-135 021
Ökning/minskning övriga korta fordringar		-916 641	3 378 482
Ökning/minskning i lev.skulder		49 797	-1 976 320
Ökning/minskning i övriga korta skulder		-219 253	141 165
Kassaflöde från den löpande verksamheten		4 060 011	5 362 876
Investeringsverksamheten			
Investeringar i materiella anläggningstillgångar		-212 336	-1 289 265
Ökning/minskning av kortfristiga placeringar		79 845	0
Kassaflöde från investeringsverksamheten		-132 491	-1 289 265
Finansieringsverksamheten			
Upptagna lån	16	0	846 811
Amortering av lån		-1 702 696	-1 434 500
Utbetald utdelning		0	-800 000
Lämnade koncernbidrag		0	-7 043 000
Ökning/minskning kortfristiga finansiella skulder		0	-125 000
Kassaflöde från finansieringsverksamheten		-1 702 696	-8 555 689
Årets kassaflöde		2 224 824	-4 482 078
Likvida medel vid årets början	13	2 372 144	6 854 222
Likvida medel vid årets slut		4 596 968	2 372 144

mik=20250630:2025070246875

Noter

Redovisnings- och värderingsprinciper

Allmänna upplysningar

Årsredovisningen och koncernredovisningen är upprättad i enlighet med årsredovisningslagen och BFNAR 2012:1 Årsredovisning och koncernredovisning (K3).

Redovisningsprinciperna är oförändrade jämfört med föregående år.

Intäktsredovisning

Varor

Fakturerad försäljning omfattar försäljning av bilar och service. Intäkter redovisas när inkomsten kan beräknas på ett tillförlitligt sätt och när huvudsakligen alla risker och rättigheterna som är förknippade med ägandet övergått till köparen, vilket normalt inträffar i samband med leverans. Försäljningen redovisas efter avdrag för moms och rabatter.

Hysesintäkter redovisas i den period uthyrningen avser.

Intäkter har tagits upp till verkligt värde av vad som erhållits eller kommer att erhållas och redovisas i den omfattning det är sannolikt att de ekonomiska fördelarna kommer att tillgodogöras bolaget och intäkterna kan beräknas på ett tillförlitligt sätt.

Koncernredovisning

AB Växjö Bilaffär upprättar koncernredovisning. Uppgifter om koncernföretag finns i not 21. Dotterföretagen inkluderas i koncernredovisningen från och med den dag då det bestämmande inflytandet överförs till koncernen. De exkluderas ur koncernredovisningen från och med den dag då det bestämmande inflytandet upphör.

Koncernens bokslut är upprättat enligt förvärvsmetoden. Förvärvstidpunkt är den tidpunkt då det bestämmande inflytandet erhålls. Identifierbara tillgångar och skuldet värderas inledningsvis till verkliga värden vid förvärvstidpunkten. Mellanhavanden mellan koncernföretag elimineras i sin helhet.

Koncerninterna fordringar och skulder samt transaktioner mellan koncernföretag liksom orealiserade vinster elimineras i sin helhet. Orealiserade förluster elimineras också såvida inte transaktionen motsvarar ett nedskrivningsbehov.

Förändring av internvinst under räkenskapsåret har elimineras i koncernresultaträkningen.

Anläggningstillgångar

Immateriella anläggningstillgångar

Immateriella anläggningstillgångar redovisas till anskaffningsvärde minskat med ackumulerade avskrivningar och nedskrivningar. Avskrivningar görs linjärt över den bedömda nyttjandetiden. Avskrivningstiden för internt utarbetade immateriella anläggningstillgångar uppgår till 10 år.

Balanserade utgifter för utvecklingsarbeten

10 år

Materiella anläggningstillgångar

Materiella anläggningstillgångar redovisas till anskaffningsvärde minskat med avskrivningar. I

anskaffningsvärdet ingår utgifter som direkt kan hänföras till förvärvet av tillgången. När en komponent i en anläggningstillgång byts ut, utrangeras eventuell kvarvarande del av den gamla komponenten och den nya komponentens anskaffningsvärde aktiveras.

Tillkommande utgifter som avser tillgången som inte delas upp i komponenter läggs till anskaffningsvärdet om de beräknas ge företaget framtida ekonomiska fördelar, till den del tillgångens prestanda ökar i förhållande till tillgångens värde vid anskaffningstidpunkten. Utgifter för löpande reparation och underhåll redovisas som kostnader.

Realisationsvinst respektive realisationsförlust vid avyttring av en anläggningstillgång redovisas som "Övrig rörelseintäkt" respektive "Övrig rörelsekostnad".

Materiella anläggningstillgångar skrivs av systematiskt över tillgångens bedömda nyttjandeperiod. När tillgångarnas avskrivningsbara belopp fastställs, beaktas i förekommande fall tillgångens restvärde.

Bolagets mark har obegränsad nyttjandeperiod och skrivs inte av. Linjär avskrivningsmetod används för övriga typer av materiella tillgångar.

Följande avskrivningstider tillämpas;

Byggnader	20-50 år
Markanläggningar	20-27 år
Korttidsuthyrda bilar	3-4 år
Inventarier, verktyg och installationer	10 år
Datorutrustning	5 år

Finansiella instrument

Andelar i dotterföretag

Andelar i dotterföretag redovisas till anskaffningsvärde efter avdrag för eventuella nedskrivningar. I anskaffningsvärdet ingår köpeskillingen som erlagts för aktierna samt förvärvskostnader. Eventuella kapitaltillskott läggs till anskaffningsvärdet när de uppkommer.

Kortfristiga placeringar

Värdepapper som är anskaffade med avsikt att innehas kortsiktigt redovisas inledningsvis till anskaffningsvärde och i efterföljande värderingar i enlighet med lägsta värdets princip till det lägsta av anskaffningsvärde och marknadsvärde. I posten kortfristiga placeringar ingår aktier som innehas för att placera likviditetsöverskott på kort sikt. Aktieportföljen ingår i posten kortfristiga placeringar i balansräkningen. För de instrument som ingår i portföljen tillämpas värderingsprincipen på portföljen som helhet. Det innebär att vid prövning av lägsta värdets princip (aktieportföljen) avräknas orealiserade förluster mot orealiserade vinster inom respektive portfölj. Alla transaktioner med värdepapper redovisas på likviddagen.

Kundfordringar/kortfristiga fordringar

Fordringar redovisas som omsättningstillgångar med undantag för poster med förfallodag mer än 12 månader efter balansdagen, vilka klassificeras som anläggningstillgångar. Fordringar tas upp till det belopp som förväntas bli inbetalt efter avdrag för individuellt bedömda osäkra fordringar.

Låneskulder och leverantörsskulder

Låneskulder och leverantörsskulder redovisas initialt till anskaffningsvärde efter avdrag för transaktionskostnader.

Leasingavtal

Samtliga leasingavtal där företaget är leasetagare redovisas som operationell leasing (hyresavtal), oavsett

om avtalen är finansiella eller operationella. Leasingavgiften redovisas som en kostnad linjärt över leasingperioden.

Uthyrning av kontorslokaler klassificeras som operationell leasing. Leasingintäkterna redovisas linjärt under leasingperioden.

Varulager

Varulager

Varulagret värderas till anskaffningsvärdet med undantag för begagnade bilar, reservdelar och demonstrationsbilar som värderas till verkligt värde.

Anskaffningsvärdet fastställs med användning av först in, först ut-metoden (FIFU)

Pågående arbete

Utgörs av de nedlagda arbetstimmar enligt arbetsordrar och som är hänförliga till de arbeten som inte är färdigställda vid årsskiftet. Nerlagt material som är hänförliga till de arbeten som inte är färdigställda vid årsskiftet redovisas under varulager.

Inkomstskatter

Aktuella skatter värderas utifrån de skattesatser och skatteregler som gäller på balansdagen. Uppskjutna skatter värderas utifrån de skattesatser och skatteregler som är beslutade före balansdagen.

Fordringar och skulder netto redovisas endast när det finns en legal rätt till kvittning.

Aktuell skatt, liksom förändring i uppskjuten skatt, redovisas i resultaträkningen om inte skatten är hänförlig till en händelse eller transaktion som redovisas direkt i eget kapital. Skatteeffekter av poster som redovisas direkt mot eget kapital, redovisas mot eget kapital.

Avsättningar

Avsättningar redovisas när bolaget har en legal eller informell förpliktelse till följd av inträffade händelser, det är mer sannolikt att ett utflöde av resurser krävs för att reglera åtagandet än att så inte sker och beloppet har kunnat beräknas på ett tillförlitligt sätt.

Ersättningar till anställda

Kortfristiga ersättningar: Kortfristiga ersättningar i koncernen utgörs av lön, sociala avgifter, betald semester, betald sjukfrånvaro, sjukvård och bonus. Kortfristiga ersättningar redovisas som en kostnad och en skuld då det finns en legal eller informell förpliktelse att betala ut en ersättning.

Ersättningar efter avslutad anställning: I koncernen förekommer såväl avgiftsbestämda som förmånsbestämda pensionsplaner. Koncernen redovisar förmånsbestämda pensionsplaner i enlighet med K3:s förenklingsregler. En av pensionsplanerna i Sverige finansieras i egen regi och koncernen redovisar pensionsskulden enligt den beloppssuppgift som erhålls från PRI.

Kassaflödesanalys

Kassaflödesanalysen upprättas enligt indirekt metod. Det redovisade kassaflödet omfattar endast transaktioner som medfört in- eller utbetalningar.

Som likvida medel klassificerar företaget, förutom kassamedel, disponibla tillgodohavanden hos banker och andra kreditinstitut samt kortfristiga likvida placeringar som är noterade på en marknadsplats och har en kortare löptid än tre månader från anskaffningstidpunkten. Förändringar i spärrade medel redovisas i investeringsverksamheten.

Soliditet, %

Justerat eget kapital (eget kapital och obeskattade reserver med avdrag för uppskjuten skatt) i procent av balansomslutning.

Moderföretagets redovisnings- och värderingsprinciper

Eget kapital

Eget kapital delas in i bundet och fritt kapital, i enlighet med ÅRLs indelning.

Obeskattade reserver

Obeskattade reserver redovisas med bruttobelopp i balansräkningen, inklusive den uppskjutna skatteskuld som är hänförlig till reserverna.

Bokslutsdispositioner

Förändringar av obeskattade reserver redovisas som bokslutsdispositioner i resultaträkningen. Koncernbidrag redovisas som bokslutsdispositioner. Koncernbidrag som lämnas till ett dotterföretag redovisas dock som en ökning av andelens redovisade värde.

Aktier och andelar i dotterföretag

Aktier och andelar i dotterföretag redovisas till anskaffningsvärde efter avdrag för eventuella nedskrivningar. I anskaffningsvärdet ingår köpeskillingen som erlagts för aktierna samt förvärvskostnader. Eventuella kapitaltillskott och koncernbidrag läggs till anskaffningsvärdet när de uppkommer. Utdelning från dotterföretag redovisas som intäkt.

Nyckeltalsdefinitioner

Tillväxt

Årets nettoomsättning i förhållande till fg års nettoomsättning.

Vinstmarginal

Resultat efter finansiella poster i förhållande till nettoomsättningen.

Soliditet

Eget kapital och obeskattade reserver (med avdrag för uppskjuten skatt) i förhållande till balansomslutningen.

Avkastning på eget kapital

Resultat efter finansiella poster i förhållande till eget kapital och obeskattade reserver (med avdrag för uppskjuten skatt).

Avkastning på totalt kapital

Resultat före avdrag för räntekostnader i förhållande till balansomslutning.

Not 1 Arvode till revisorer

Koncernen

	2024	2023
PwC		
Revisionsuppdrag	393 000	377 000
Övriga tjänster	20 000	20 000
	413 000	397 000

Moderbolaget

	2024	2023
PwC		
Revisionsuppdrag	50 000	48 000
Övriga tjänster	5 000	5 000
	55 000	53 000

mk=20250630:2025070246880

**Not 2 Anställda och personalkostnader
Koncernen**

	2024	2023
Medelantalet anställda		
Kvinnor	14	16
Män	78	77
	92	93
Löner och andra ersättningar		
Styrelse och verkställande direktör	3 307 676	3 336 599
Övriga anställda	35 753 106	34 561 620
	39 060 782	37 898 219
Sociala kostnader		
Pensionskostnader för styrelse och verkställande direktör	601 693	555 277
Pensionskostnader för övriga anställda	2 797 309	2 518 393
Övriga sociala avgifter enligt lag och avtal	11 858 107	11 681 730
	15 257 109	14 755 400
Totala löner, ersättningar, sociala kostnader och pensionskostnader	54 317 891	52 653 619

Moderbolaget

	2024	2023
Medelantalet anställda		
Kvinnor	1	1
Män	1	1
	2	2
Löner och andra ersättningar		
Styrelse och verkställande direktör	434 784	434 784
	434 784	434 784
Sociala kostnader		
Pensionskostnader för styrelse och verkställande direktör	7 080	7 080
Övriga sociala avgifter enligt lag och avtal	46 104	46 104
	53 184	53 184
Totala löner, ersättningar, sociala kostnader och pensionskostnader	487 968	487 968
Könsfördelning bland ledande befattningshavare		
Andel kvinnor i styrelsen	29 %	29 %
Andel män i styrelsen	71 %	71 %
Andel kvinnor bland övriga ledande befattningshavare	0 %	0 %
Andel män bland övriga ledande befattningshavare	100 %	100 %

**Not 3 Styrelseledamöter och andra befattningshavare
Koncernen**

	2024	2023
Antal styrelseledamöter på balansdagen		
Män	5	5
Kvinnor	2	2
	7	7
Antal verkställande direktörer och andra ledande befattningshavare		
Män	2	2
	2	2

Moderbolaget

Antal styrelseledamöter på balansdagen		
Män	5	5
Kvinnor	2	2
	7	7
Antal verkställande direktörer och andra ledande befattningshavare		
Män	1	1
	1	1

**Not 4 Övriga ränteintäkter och liknande resultatposter
Koncernen**

	2024	2023
Utdelningar	158 392	143 384
Övriga ränteintäkter	519 327	317 766
Resultat vid försäljningar	336 160	0
	1 013 879	461 150

Moderbolaget

	2024	2023
Utdelningar	158 392	143 384
Ränteintäkter från koncernföretag	330 691	470 224
Övriga ränteintäkter	368 692	252 483
Resultat vid försäljningar	336 160	0
	1 193 935	866 091

**Not 5 Räntekostnader och liknande resultatposter
Koncernen**

	2024	2023
Övriga räntekostnader och liknande resultatposter	5 661 340	5 075 639
	5 661 340	5 075 639

Moderbolaget

	2024	2023
Övriga räntekostnader	1 551 875	1 946 118
	1 551 875	1 946 118

**Not 6 Aktuell och uppskjuten skatt
Koncernen**

	2024	2023
Skatt på årets resultat		
Aktuell skatt	260 397	789 672
Förändring av uppskjuten skatt avseende temporära skillnader	-2 141 751	1 813 542
Totalt redovisad skatt	-1 881 354	2 603 214

Avstämning av effektiv skatt

	2024	2023
	Belopp	Belopp
Redovisat resultat före skatt	-4 771 760	269 754
Skatt enligt gällande skattesats	-2 013 508	52 587
Ej avdragsgilla kostnader	44 742	38 696
Ej skattepliktiga intäkter	-452	-2 153
Skatteeffekt av övervärde i fastighet	111 617	111 617
Skatteeffekt av koncernmässiga justeringar	2 020 143	531 254
Skatteeffekt schablonränta periodiseringsfond	55 354	42 927
Övrigt	42 501	14 744
Redovisad effektiv skatt	260 397	789 672

Moderbolaget

	2024	2023
Skatt på årets resultat		
Aktuell skatt	0	0
Förändring av uppskjuten skatt avseende temporära skillnader	51 101	-2 415 303
Totalt redovisad skatt	51 101	-2 415 303

Avstämning av effektiv skatt

	2024		2023	
	Procent	Belopp	Procent	Belopp
Redovisat resultat före skatt		5 002 549		14 476
Skatt enligt gällande skattesats	20,60		20,60	0
Ej skattepliktiga intäkter		0		0
Skatteeffekt schablonränta på periodiseringsfond		0		0
Återföring av periodiseringsfond		0		0
Redovisad effektiv skatt	0,00	0	0,00	0

**Not 7 Byggnader och mark
Koncernen**

	2024-12-31	2023-12-31
Ingående anskaffningsvärden	87 131 865	74 575 032
Inköp	70 625	1 286 715
Omflytt av pågående nyanläggningar		11 270 118
Utgående ackumulerade anskaffningsvärden	87 202 490	87 131 865
Ingående avskrivningar	-52 575 597	-51 084 109
Årets avskrivningar	-1 495 017	-1 491 488
Utgående ackumulerade avskrivningar	-54 070 614	-52 575 597
Ingående uppskrivningar	5 603 882	6 145 711
Årets avskrivningar på uppskrivet belopp	-541 829	-541 829
Utgående ackumulerade uppskrivningar	5 062 053	5 603 882
Utgående redovisat värde	38 193 929	40 160 150
Taxeringsvärden byggnader och mark	91 711 000	91 711 000
	91 711 000	91 711 000
Bokfört värde byggnader och mark	38 193 929	40 160 150
	38 193 929	40 160 150

Moderbolaget

	2024-12-31	2023-12-31
Ingående anskaffningsvärden	66 348 057	53 923 224
Inköp	70 626	1 154 715
Omflytt av pågående nyanläggningar		11 270 118
Utgående ackumulerade anskaffningsvärden	66 418 683	66 348 057
Ingående avskrivningar	-44 185 592	-42 959 547
Årets avskrivningar	-1 229 575	-1 226 045
Utgående ackumulerade avskrivningar	-45 415 167	-44 185 592
Utgående redovisat värde	21 003 516	22 162 465
Taxeringsvärden byggnader och mark	71 329 000	71 329 000
	71 329 000	71 329 000
Bokfört värde byggnader och mark	21 003 516	22 162 465
	21 003 516	22 162 465

**Not 8 Inventarier, verktyg och installationer
Koncernen**

	2024-12-31	2023-12-31
Ingående anskaffningsvärden	44 257 828	44 152 073
Inköp	493 107	1 294 039
Försäljning	0	-157 836
Omklassificeringar	-2 642 212	-1 030 448
Utgående ackumulerade anskaffningsvärden	42 108 723	44 257 828
Ingående avskrivningar	-22 889 251	-21 165 896
Omklassificeringar	5 894 635	3 801 964
Årets avskrivningar	- 5 062 821	- 5 525 319
Utgående ackumulerade avskrivningar	-22 057 437	-22 889 251
Utgående redovisat värde	20 051 286	21 368 577

Moderbolaget

	2024-12-31	2023-12-31
Ingående anskaffningsvärden	4 306 467	4 171 217
Inköp	141 710	135 250
Utgående ackumulerade anskaffningsvärden	4 448 177	4 306 467
Ingående avskrivningar	-4 149 676	-4 125 380
Årets avskrivningar	-47 691	-24 296
Utgående ackumulerade avskrivningar	-4 197 367	-4 149 676
Utgående redovisat värde	250 810	156 791

Not 9 Pågående nyanläggningar och förskott avseende materiella anläggningstillgångar
Koncernen

	2024-12-31	2023-12-31
Ingående nedlagda kostnader	1 503 770	13 285 934
Under året nedlagda kostnader	122 936	0
Under året genomförda omfördelningar	-488 280	-11 782 164
Utgående ackumulerade anskaffningsvärden	1 138 426	1 503 770

Moderbolaget

	2024-12-31	2023-12-31
Ingående nedlagda kostnader	0	11 270 818
Under året genomförda omfördelningar		-11 270 818
Utgående ackumulerade anskaffningsvärden	0	0
Utgående redovisat värde	0	0

Not 10 Pågående arbete för annans räkning
Koncernen

	2024-12-31	2023-12-31
Aktiverade nedlagda utgifter	1 676 630	1 666 067
	1 676 630	1 666 067

I pågående arbete på löpande räkning ingår nedlagda timmar på ej slutförda arbeten.

Not 11 Förutbetalda kostnader och upplupna intäkter
Koncernen

	2024-12-31	2023-12-31
Upplupna intäkter	657 874	838 113
Övriga poster	601 098	715 872
	1 258 972	1 553 985

Moderbolaget

	2024-12-31	2023-12-31
Övriga poster	42 320	40 203
	42 320	40 203

ank=20250630:2025070246887

**Not 12 Kortfristiga placeringar
Koncernen**

	2024-12-31	2023-12-31
Redovisat värde	9 182 922	9 262 767
	9 182 922	9 262 767
Varav noterade aktier och andelar :		
Redovisat värde	1 182 922	1 262 767
Börsvärde eller motsvarande	4 267 599	4 342 351

Moderbolaget

	2024-12-31	2023-12-31
Redovisat värde	9 169 194	9 249 039
	9 169 194	9 249 039
Varav noterade aktier och andelar :		
Redovisat värde	1 169 194	1 249 039
Börsvärde eller motsvarande	4 236 164	4 313 061

**Not 13 Likvida medel
Koncernen**

	2024-12-31	2023-12-31
Likvida medel		
Kassamedel	13 946 018	6 748 575
Ej utnyttjad del av checkräkningskredit	14 494 799	15 011 797
	28 440 817	21 760 372

Moderbolaget

	2024-12-31	2023-12-31
Likvida medel		
Kassamedel	4 596 968	2 372 144
	4 596 968	2 372 144

**Not 14 Aktiekapital
Koncernen**

Aktiekapitalet består av 5000 st med kvotvärde 100 kr.

**Not 15 Avsättningar
Koncernen**

	2024-12-31	2023-12-31
Pensioner och liknande förpliktelser		
Avsättningar för pensioner	448 321	447 167
Uppskjuten skatt	3 978 415	6 120 166
Garantiåtaganden	10 000	90 000
	4 436 736	6 657 333

**Not 16 Upptagna lån
Koncernen**

	2024-12-31	2023-12-31
Skulder till kreditinstitut som förfaller 1-5 år efter balansdag	6 541 520	8 041 520
Skulder till kreditinstitut som förfaller senare än 5 år efter balansdag	15 501 200	16 011 580
Övriga skulder som förfaller senare än 5 år efter balansdag	14 111 343	14 354 039
	36 154 063	38 407 139

Moderbolaget

	2024-12-31	2023-12-31
Skulder till kreditinstitut som förfaller 1-5 år efter balansdag	4 340 000	5 840 000
Skulder till kreditinstitut som förfaller senare än 5 år efter balansdag	13 850 000	13 810 000
Övriga skulder som förfaller senare än 5 år efter balansdag	14 111 343	14 354 039
	32 301 343	34 004 039

Beviljat belopp på checkräkningskredit uppgår till 31 000 000 kr (31 000 000 kr).

I kortfristiga skulder till kreditinstitut ingår finansiella skulder avseende avbetalnings- och leasingkontrakt på 30 321 669 kr (38 173 756 kr).

**Not 17 Upplupna kostnader och förutbetalda intäkter
Koncernen**

	2024-12-31	2023-12-31
Upplupna räntekostnader	591 594	1 014 138
Upplupna personalkostnader	9 316 606	9 128 739
Övriga poster	3 159 584	5 895 850
	13 067 784	16 038 727

Moderbolaget

	2024-12-31	2023-12-31
Upplupna räntekostnader	591 594	1 014 137
Upplupna personalkostnader	3 699	3 699
Övriga poster	248 500	160 500
	843 793	1 178 336

**Not 18 Justering för poster som inte ingår i kassaflödet
Koncernen**

	2024-12-31	2023-12-31
Avskrivningar	7 244 323	7 744 295
Förändring i avsättningar	-78 846	19 406
	7 165 477	7 763 701

Moderbolaget

	2024-12-31	2023-12-31
Avskrivningar	1 277 266	1 250 341
	1 277 266	1 250 341

**Not 19 Transaktioner med närstående
Moderbolaget**

Moderföretag i koncernen där AB Kronobergs bilaffär, Newmanbil AB, Kermit fastigheter AB och Industrigatans Fastighets AB är dotterbolag och koncernredovisning upprättas i AB Växjö Bilaffär, 556046-8828.

	2024-12-31	2023-12-31
Försäljning av tjänster		
AB Kronobergs Bilaffär (hyresintäkter)	4 956 000	5 076 000
	4 956 000	5 076 000
Kortfristiga fordringar och skulder		
AB Kronobergs Bilaffär	11 645 763	17 774 027
Kermit Fastigheter AB	.	0
Koncernbidrag AB Kronobergs bilaffär		-7 043 000
	11 645 763	10 731 027
Inköp av varor och tjänster		
Tjänster, AB Kronobergs bilaffär	53 347	62 563
	53 347	62 563

**Not 20 Bokslutsdispositioner
Moderbolaget**

	2024	2023
Lämnade koncernbidrag	0	-7 043 000
Återföring av periodiseringsfond	0	3 181 000
	0	-3 862 000

**Not 21 Specifikation andelar i koncernföretag
Koncernen**

Namn	Kapital- andel
AB Kronobergs Bilaffär	100
Newmanbil AB	100
Industrigatans Fastighets AB	100
Kermit Fastigheter AB	100

	Org.nr	Säte
AB Kronobergs Bilaffär	556055-4106	Växjö
Newmanbil AB	556077-0660	Hässleholm
Industrigatans Fastighets AB	556903-0157	Laholm
Kermit Fastigheter AB	559187-6221	Hässleholm

Moderbolaget

Namn	Kapital- andel	Rösträtts- andel	Antal andelar	Bokfört värde
AB Kronobergs Bilaffär	100	100	1 000	179 000
Newmanbil AB	100	100	5 000	10 913 000
Industrigatans Fastighets AB	100	100	500	5 678 484
Kermit Fastigheter AB	100	100	5 000	50 000
				16 820 484

**Not 22 Obeskattade reserver
Moderbolaget**

	2024-12-31	2023-12-31
Periodiseringsfond årsbokslut 2019	61 309	61 309
Periodiseringsfond årsbokslut 2021	1 167 670	1 167 670
Periodiseringsfond årsbokslut 2022	1 292 478	1 292 478
Periodiseringsfond årsbokslut 2023		0
	2 521 457	2 521 457
Skatteeffekt av schablonränta på periodiseringsfond	13 609	22 789

**Not 23 Ställda säkerheter
Koncernen**

	2024-12-31	2023-12-31
För skulder till kreditinstitut:		
Fastighetsinteckningar	56 700 000	56 700 000
Företagsinteckningar	33 800 000	33 800 000
Demonstrations- och lagerfordron	28 176 554	31 470 580
Eget brukfordron	4 302 911	6 413 975
	122 979 465	128 384 555

Moderbolaget

	2024-12-31	2023-12-31
För skulder till kreditinstitut:		
Fastighetsinteckningar	42 350 000	42 350 000
	42 350 000	42 350 000

Av fastighetsinteckningarna i moderbolaget är 30 849 400 kr ställda även för dotterbolagets förbindelser.

**Not 24 Eventualförpliktelser
Koncernen**

	2024-12-31	2023-12-31
Borgen för dotterbolag	37 868 100	38 418 480
Övriga ansvarsförbindelser	8 966	8 943
	37 877 066	38 427 423

Moderbolaget

	2024-12-31	2023-12-31
Borgen för dotterbolag	37 868 100	38 418 480
Övriga ansvarsförbindelser	8 966	8 943
	37 877 066	38 427 423

**Not 25 Disposition av vinst eller förlust
Moderbolaget**

2024-12-31

Förslag till vinstdisposition

Styrelsen föreslår att till förfogande stående vinstmedel:

balanserad vinst	18 337 060
årets vinst	5 053 650
	23 390 710

disponeras så att i ny räkning överföres	23 390 710
---	------------

**Not 26 Balanserade utgifter för utvecklingsarbeten och liknande arbeten
Koncernen**

2024-12-31

2023-12-31

Ingående anskaffningsvärden	1 915 790	1 743 090
Inköp	75 515	172 700
Utgående ackumulerade anskaffningsvärden	1 991 305	1 915 790
Ingående avskrivningar	-359 968	-174 310
Årets avskrivningar	-194 983	-185 659
Utgående ackumulerade avskrivningar	-554 951	-359 969

Utgående redovisat värde	1 436 354	1 555 821
---------------------------------	------------------	------------------

Moderbolaget

2024-12-31

2023-12-31

Ingående anskaffningsvärden	0	0
Utgående ackumulerade anskaffningsvärden	0	0
Utgående redovisat värde	0	0

**Not 27 Väsentliga händelser efter räkenskapsårets slut
Koncernen**

Inga väsentliga händelser har noterats efter räkenskapsårets utgång

Moderbolaget

Inga väsentliga händelser har noterats efter räkenskapsårets utgång

**Not 28 Uppskjuten skatteskuld
Koncernen**

	2024-12-31	2023-12-31
Belopp vid årets ingång	6 120 166	4 306 625
Årets avsättningar		2 415 303
Under året återförda belopp	-2 141 751	-601 762
Belopp vid årets utgång	3 978 415	6 120 166

Moderbolaget

	2024-12-31	2023-12-31
Belopp vid årets ingång	2 415 303	
Årets avsättningar		2 415 303
Under året återförda belopp	-51 101	
Belopp vid årets utgång	2 364 202	2 415 303


sk=20250630;20250702;46894

DN

Växjö, den 2 juni 2025



Steve Karlsson
Ordförande och verkställande direktör




Anders Karlsson



Olle Karlsson




Annika Karlsson



Niklas Karlsson
Vice VD



Per Stigenholt



Eva Karlsson

Vår revisionsberättelse har lämnats den 2 juni 2025

Öhrlings PricewaterhouseCoopers AB



Daniel Nilsson
Auktoriserad revisor

Revisionsberättelse

Till bolagsstämman i Aktiebolaget Växjö Bilaffär, org.nr 556046-8828

Rapport om årsredovisningen och koncernredovisningen

Uttalanden

Vi har utfört en revision av årsredovisningen och koncernredovisningen för Aktiebolaget Växjö Bilaffär för år 2024.

Enligt vår uppfattning har årsredovisningen och koncernredovisningen upprättats i enlighet med årsredovisningslagen och ger en i alla väsentliga avseenden rättvisande bild av moderbolagets och koncernens finansiella ställning per den 31 december 2024 och av dessas finansiella resultat och kassaflöde för året enligt årsredovisningslagen. Förvaltningsberättelsen är förenlig med årsredovisningens och koncernredovisningens övriga delar.

Vi tillstyrker därför att bolagsstämman fastställer resultaträkningen och balansräkningen för moderbolaget och koncernen.

Grund för uttalanden

Vi har utfört revisionen enligt International Standards on Auditing (ISA) och god revisionssed i Sverige. Vårt ansvar enligt dessa standarder beskrivs närmare i avsnittet Revisorns ansvar. Vi är oberoende i förhållande till moderbolaget och koncernen enligt god revisorssed i Sverige och har i övrigt fullgjort vårt yrkesetiska ansvar enligt dessa krav.

Vi anser att de revisionsbevis vi har inhämtat är tillräckliga och ändamålsenliga som grund för våra uttalanden.

Styrelsens och verkställande direktörens ansvar

Det är styrelsen och verkställande direktören som har ansvaret för att årsredovisningen och koncernredovisningen upprättas och att de ger en rättvisande bild enligt årsredovisningslagen. Styrelsen och verkställande direktören ansvarar även för den interna kontroll som de bedömer är nödvändig för att upprätta en årsredovisning och koncernredovisning som inte innehåller några väsentliga felaktigheter, vare sig dessa beror på oegentligheter eller misstag.

Vid upprättandet av årsredovisningen och koncernredovisningen ansvarar styrelsen och verkställande direktören för bedömningen av bolagets och koncernens förmåga att fortsätta verksamheten. De upplyser, när så är tillämpligt, om förhållanden som kan påverka förmågan att fortsätta verksamheten och att använda antagandet om fortsatt drift. Antagandet om fortsatt drift tillämpas dock inte om styrelsen och verkställande direktören avser att likvidera bolaget, upphöra med verksamheten eller inte har något realistiskt alternativ till att göra något av detta.

Revisorns ansvar

Våra mål är att uppnå en rimlig grad av säkerhet om huruvida årsredovisningen och koncernredovisningen som helhet inte innehåller några väsentliga felaktigheter, vare sig dessa beror på oegentligheter eller misstag, och att lämna en revisionsberättelse som innehåller våra uttalanden. Rimlig säkerhet är en hög grad av säkerhet, men är ingen garanti för att en revision som utförs enligt ISA och god revisionssed i Sverige alltid kommer att upptäcka en väsentlig felaktighet om en sådan finns. Felaktigheter kan uppstå på grund av oegentligheter eller misstag och anses vara väsentliga om de enskilt eller tillsammans rimligen kan förväntas påverka de ekonomiska beslut som användare fattar med grund i årsredovisningen och koncernredovisningen.

En ytterligare beskrivning av vårt ansvar för revisionen av årsredovisningen och koncernredovisningen finns på Revisorsinspektionens webbplats: www.revisorsinspektionen.se/revisornsansvar. Denna beskrivning är en del av revisionsberättelsen.

Rapport om andra krav enligt lagar och andra författningar

Uttalanden

Utöver vår revision av årsredovisningen och koncernredovisningen har vi även utfört en revision av styrelsens och verkställande direktörens förvaltning för Aktiebolaget Växjö Bilaffär för år 2024 samt av förslaget till dispositioner beträffande bolagets vinst eller förlust.

Vi tillstyrker att bolagsstämman disponerar vinsten enligt förslaget i förvaltningsberättelsen och beviljar styrelsens ledamöter och verkställande direktören ansvarsfrihet för räkenskapsåret.

Grund för uttalanden

Vi har utfört revisionen enligt god revisionssed i Sverige. Vårt ansvar enligt denna beskrivs närmare i avsnittet Revisorns ansvar. Vi är oberoende i förhållande till moderbolaget och koncernen enligt god revisorssed i Sverige och har i övrigt fullgjort vårt yrkesetiska ansvar enligt dessa krav.

Vi anser att de revisionsbevis vi har inhämtat är tillräckliga och ändamålsenliga som grund för våra uttalanden.

Styrelsens och verkställande direktörens ansvar

Det är styrelsen som har ansvaret för förslaget till dispositioner beträffande bolagets vinst eller förlust. Vid förslag till utdelning innefattar detta bland annat en bedömning av om utdelningen är försvarlig med hänsyn till de krav som bolagets och koncernens verksamhetsart, omfattning och risker ställer på storleken av moderbolagets och koncernens egna kapital, konsolideringsbehov, likviditet och ställning i övrigt.

Styrelsen ansvarar för bolagets organisation och förvaltningen av bolagets angelägenheter. Detta innefattar bland annat att fortlöpande bedöma bolagets och koncernens ekonomiska situation, och att tillse att bolagets organisation är utformad så att bokföringen, medelsförvaltningen och bolagets ekonomiska angelägenheter i övrigt kontrolleras på ett betryggande sätt. Den verkställande direktören ska sköta den löpande förvaltningen enligt styrelsens riktlinjer och anvisningar och bland annat vidta de åtgärder som är nödvändiga för att bolagets bokföring ska fullgöras i överensstämmelse med lag och för att medelsförvaltningen ska skötas på ett betryggande sätt.

Revisorns ansvar

Vårt mål beträffande revisionen av förvaltningen, och därmed vårt uttalande om ansvarsfrihet, är att inhämta revisionsbevis för att med en rimlig grad av säkerhet kunna bedöma om någon styrelseledamot eller verkställande direktören i något väsentligt avseende:

- företagit någon åtgärd eller gjort sig skyldig till någon försummelse som kan föranleda ersättningsskyldighet mot bolaget, eller
- på något annat sätt handlat i strid med aktiebolagslagen, årsredovisningslagen eller bolagsordningen.

Vårt mål beträffande revisionen av förslaget till dispositioner av bolagets vinst eller förlust, och därmed vårt uttalande om detta, är att med rimlig grad av säkerhet bedöma om förslaget är förenligt med aktiebolagslagen.

Rimlig säkerhet är en hög grad av säkerhet, men ingen garanti för att en revision som utförs enligt god revisionssed i Sverige alltid kommer att upptäcka åtgärder eller försummelser som kan föranleda ersättningsskyldighet mot bolaget, eller att ett förslag till dispositioner av bolagets vinst eller förlust inte är förenligt med aktiebolagslagen.

En ytterligare beskrivning av vårt ansvar för revisionen av förvaltningen finns på Revisorsinspektionens webbplats: www.revisorsinspektionen.se/revisornsansvar. Denna beskrivning är en del av revisionsberättelsen.

Växjö den 2 juni 2025

Öhrlings PricewaterhouseCoopers AB



Daniel Nilsson
Auktoriserad revisor