

Mindelon AB

Organisationsnummer 556161-7779
Säte Stockholm

Årsredovisning 2021/2022


Styrelsen får härmed avlämna årsredovisning
för räkenskapsåret 2021-10-01 - 2022-09-30

Årsredovisningen är upprättad i svenska kronor
och beloppen anges i kr om inget annat anges.

Fastställelseintyg

Undertecknad styrelseledamot i Mindelon AB intygar härmed att denna kopia av årsredovisningen
överensstämmer med originalet och att resultat- och balansräkningen fastställts på årsstämma 2022 -12-13
Stämman beslutade också att godkänna styrelsens förslag till resultatdisposition.

Spånga 2022 - 12-13



Fredrik Celsing

Mindelön AB

Organisationsnummer 556161-7779
Säte Stockholm

Årsredovisning 2021/2022

Styrelsen får härmed avlämna årsredovisning
för räkenskapsåret 2021-10-01 - 2022-09-30

Årsredovisningen är upprättad i svenska kronor
och beloppen anges i kr om inget annat anges.

Innehållsförteckning

	Sid
Förvaltningsberättelse	3 - 4
Resultaträkning	5
Balansräkning	6 - 7
Förändring av Eget kapital	7
Tilläggsupplysningar	8 - 10
Underskrifter	10

Förvaltningsberättelse

Styrelsen för Mindelon AB avger härmed årsredovisning för räkenskapsåret 2021-10-01–2022-09-30

Information om verksamheten

Bolaget bedriver genom helägda dotterbolag med inriktning på att öka butikers och andra företags försäljning och effektivitet. Detta görs genom att erbjuda värdeadderande lösningar inom Retail för exempelvis butiksinformation & skyltning, kassasystem, exponering av stöldbegärliga varor och effektivisering av logistik.

Väsentliga händelser under och efter räkenskapsåret

I februari 2022 förvärvas 70 % av aktierna i Sign Media Europe AB. Sign Media erbjuder leverantörer och handlare en modern och slagkraftig marknadsföringskanal genom digitala skärmar som finns i och i anslutning till butiker. Leverantörer erbjuds annonsplats där deras budskap syns.

I maj 2022 avyttras samtliga aktier (55 %) av Postronic AB, till bolagets två övriga ägare.

I maj 2022 förvärvas 50% av Calinex AB, vilket innebär att koncernen nu äger 100 % av bolaget.

I juni 2022 förvärvas 100 % av Astley Signs Ltd, en ledande brittisk tillverkare och leverantör av varumärkesstärkande skyltmaterial och grafiska lösningar. Astley erbjuder allt från framtagande av grafiskt koncept och design till installation av såväl stora fasadskyltar som mindre skyttar. Bolaget har 150 anställda och en omsättning på ca 16 miljoner GBP.

I september 2022 förvärvas 100 % av ML Display AB. Bolaget utvecklar, tillverkar och marknadsför skraddarsydd och hållbara exponeringslösningar, främst för kampanjer i butiksmiljö. Bolaget har ett 30-tal anställda och omsätter ca 60 miljoner SEK.

Förväntad framtida utveckling samt väsentliga risker och osäkerhetsfaktorer

Rörelseresultatet för den befintliga verksamheten i dotterbolagen förväntas fortgå i en positiv riktning under nästkommande räkenskapsår. Det finns förutsättningar för genomförande av ytterligare förvärv för att expandera verksamheten.

Liksom all annan affärsverksamhet exponeras även dotterbolagen för olika risker och möjligheter. De riskfaktorer som är relaterade till de marknader som dotterbolagen agerar på och den verksamhet som bedrivs kan benämnas affärsrisker. De affärsrisker som bedöms ha störst inverkan på dotterbolagen är konjunkturutvecklingen, konkurrenssituationen, förändringar i inköspriser, leverantörs- och kundberoenden samt geopolitisk osäkerhet.

Dotterbolagens resultat och ställning påverkas också av finansiella riskfaktorer såsom förändringar i valutakurser och räntenivåer samt kredit- och refinansieringsrisker.

Efterfrågan från dotterbolagens kunder är mycket god, men inflationstryck och räntehöjningar kan leda till en inbromsning i konjunkturen, vilket kan påverka dotterbolagens försäljning.

Verksamheterna i koncernens dotterbolag har kunnat bedrivas utan större störningar under pandemin och bolagen har ingen exponering mot Ryssland eller Ukraina.

Dotterbolagen kan indirekt komma att påverkas av de höga elpriserna, också genom att våra kunder och leverantörer kan vara beroende av tillgången och priset på el.

Väsentliga händelser efter verksamhetsåret

Inga väsentliga händelser efter verksamhetsårets utgång.

Flerårsöversikt (tkr)	2021/2022	2020/2021	2019/2020	2018/2019
Nettoomsättning	3 427	-	-	-
Resultat efter finansiella poster	-4 361	29 605	-498	1 457
Balansomslutning	304 061	62 056	28 812	28 812
Sollditet %	16	67	34	27

Resultatdisposition

Förslag till disposition av bolagets vinst

Till årsstämmans förfogande står:

balanserad vinst	30 440 440
årets resultat	10 614 499
	<hr/>
	41 054 939

Styrelsen föreslår att:

till aktieägarna utdelas	0
i ny räkning överföres	41 054 939
	<hr/>
	41 054 939

Beträffande bolagets resultat och ställning i övrigt hänvisas till efterföljande resultat- och balansräkningar med tillhörande tilläggsupplysningar och bokslutskommentarer.

Resultaträkning

<i>Belopp i kr</i>	Not	2021-10-01 2022-09-30	2020-10-01 2021-09-30
Rörelsens intäkter m.m.			
Nettoomsättning		3 427 238	0
Övriga rörelseintäkter		7 974	
Rörelsens kostnader			
Övriga externa kostnader		-2 005 660	-26 124
Personalkostnader	1	-3 316 562	
Övriga rörelsekostnader		-17 022	
Rörelseresultat		-1 904 032	-26 124
Resultat från finansiella investeringar			
Resultat från andelar i koncernbolag	2	0	30 000 000
Ränteintäkter och liknande resultatposter	3	1 479 631	186 953
Räntekostnader och liknande resultatposter	4	-3 936 850	-556 118
<i>Summa finansiella poster</i>		<u>-2 457 219</u>	<u>29 630 835</u>
Resultat efter finansiella poster		-4 361 251	29 604 711
Bokslutsdispositioner			
Erhållet koncernbidrag		23 200 000	11 000 000
Lämnade koncernbidrag		-1 000 000	
Förändring av periodiseringsfond		-4 464 926	-2 650 000
		<u>17 735 074</u>	<u>8 350 000</u>
Resultat före skatt		13 373 823	37 954 711
Skatt på årets resultat		-2 759 324	-1 702 308
Årets resultat		10 614 499	36 252 403

2022122008086

Balansräkning

<i>Belopp i kr</i>	<i>Not</i>	2022-09-30	2021-09-30
TILLGÅNGAR			
Anläggningstillgångar			
Finansiella anläggningstillgångar			
Andelar i koncernföretag	5	266 073 933	42 329 243
		<u>266 073 933</u>	<u>42 329 243</u>
Summa anläggningstillgångar		266 073 933	42 329 243
Omsättningstillgångar			
Kortfristiga fordringar			
Fordringar hos koncernföretag		37 697 087	19 607 113
Övriga fordringar		195 996	120 029
Förutbetalda kostnader och upplupna intäkter		94 337	0
		<u>37 987 420</u>	<u>19 727 142</u>
Kassa och bank		0	0
Summa omsättningstillgångar		37 987 420	19 727 142
SUMMA TILLGÅNGAR		304 061 353	62 056 385

2022122008087

<i>Belopp i kr</i>	Not	2022-09-30	2021-09-30
EGET KAPITAL OCH SKULDER			
Eget kapital			
Bundet eget kapital			
Aktiekapital		1 600 000	1 600 000
Reservfond		625 000	625 000
		<u>2 225 000</u>	<u>2 225 000</u>
Fritt eget kapital			
Balanserad vinst		30 440 441	688 038
Årets resultat		10 614 499	36 252 403
		<u>41 054 940</u>	<u>36 940 441</u>
Summa eget kapital		43 279 940	39 165 441
Obeskattade reserver		7 114 926	2 650 000
Kortfristiga skulder			
Leverantörsskulder		904 734	
Skulder till koncernföretag		243 581 853	18 523 036
Skatteskulder		4 406 983	1 702 308
Övriga kortfristiga skulder		3 212 356	
Upplupna kostnader och förutbetalda intäkter		1 560 562	15 600
Summa kortfristiga skulder		253 666 488	20 240 944
SUMMA EGET KAPITAL OCH SKULDER		304 061 353	62 056 385

Förändring av eget kapital

	Aktie- kapital	Reserv- fond	Balanserat resultat	Årets resultat	Summa eget kapital
Belopp vid årets ingång 2021-10-01	1 600 000	625 000	688 038	36 252 403	39 165 441
Vinstdisposition enligt årsstämma			36 252 403	-36 252 403	0
Utdelning			-6 500 000	0	-6 500 000
Årets resultat				10 614 499	10 614 499
Belopp vid årets utgång 2022-09-30	1 600 000	625 000	30 440 441	10 614 499	43 279 940

Tilläggsupplysningar

Redovisningsprinciper och värderingsprinciper

Från och med 2014 tillämpas årsredovisningslagen och Bokföringsnämndens allmänna råd BFNAR 2012:1 (K3) vid upprättandet av finansiella rapporter.

Fordringar och skulder

Fordringar har upptagits till de belopp varmed de förväntas inflyta.

Fordringar och skulder i utländsk valuta värderas till balansdagens kurs.

Övriga tillgångar, avsättningar och skulder har värderats till anskaffningsvärden om inget annat anges nedan.

Nedskrivningar

Skulle en indikation om en värdenedgång beträffande en tillgång föreligga fastställs dess återvinningsvärde. Överstiger tillgångens bokförda värde återvinningsvärdet skrivs tillgången ner till detta värde. Återvinningsvärdet definieras som det högsta av marknadsvärdet och nyttjandevärdet. Nyttjandevärdet definieras som nuvärdet av de uppskattade framtida betalningar som tillgången genererar. Nedskrivningar redovisas över resultaträkningen.

Ägarförhållanden

Mindelon AB ägs till 100% av Mindelon Group AB (556577-8551) med säte i Stockholm.

Bolaget upprättar inte koncernredovisning med hänvisning till 7 kap 2 § ÅRL.

Mindelon Group AB, org nr 556577-8551, med säte i Stockholm, upprättar koncernredovisning i vilken Mindelon AB ingår.

UPPLYSNINGAR TILL ENSKILDA POSTER

Not 1 Medelantalet anställda

	2022-09-30	2021-09-30
Män	1	0
Kvinnor	1	0
Summa	2	0

Not 2 Resultat från andelar i koncernbolag

	2022-09-30	2021-09-30
Anteclperad utdelning	0	30 000 000
Summa	0	30 000 000

Not 3 Räntelntäkter och liknande resultatposter

	2022-09-30	2021-09-30
Räntelntäkter koncernföretag	399 699	74 966
Övrig ränte lntäkt	1	
Valutakursvinster	1 079 931	111 987
Summa	1 479 631	186 953

Not 4 Räntekostnader och liknande resultatposter

	2022-09-30	2021-09-30
Räntekostnader koncernföretag	-3 299 613	-555 773
Övriga räntekostnader	0	-345
Valutakursförluster	-636 438	
Övriga finansiella kostnader	-799	
Summa	-3 936 850	-556 118

Not 5 Andelar i koncernföretag

	2022-09-30	2021-09-30
Ingående anskaffningsvärde	42 329 243	35 690 954
Förvärv	223 744 690	13 638 289
Avyttring		-7 000 000
Utgående ackumulerat anskaffningsvärde	266 073 933	42 329 243
Ingående nedskrivningar	0	-6 880 000
Avyttring	0	6 880 000
Utgående ackumulerade nedskrivningar	0	0
Redovisat värde	266 073 933	42 329 243

2022122008090


Ställda säkerheter

	2022-09-30	2021-09-30
Aktier i dotterföretag	266 073 933	42 329 243

Eventualförpliktelser

	2022-09-30	2021-09-30
Borgensåtagande till förmån för dotterföretag	-	-

Spånga den 12/12 - 2022


Fredrik Celsing


Mia Tomczak

Vår revisionsberättelse har lämnats den 12/12 2022

Mazars AB



Michael Olsson
Auktoriserad revisor

REVISIONSBERÄTTELSE

Till bolagsstämman i Mindelon AB
Org. nr 556161-7779

Rapport om årsredovisningen

Uttalanden

Vi har utfört en revision av årsredovisningen för Mindelon AB för räkenskapsåret 1 oktober 2021 - 30 september 2022.

Enligt vår uppfattning har årsredovisningen upprättats i enlighet med årsredovisningslagen och ger en i alla väsentliga avseenden rättvisande bild av Mindelon AB:s finansiella ställning per den 30 september 2022 och av dess finansiella resultat för året enligt årsredovisningslagen. Förvaltningsberättelsen är förenlig med årsredovisningens övriga delar.

Vi tillstyrker därför att bolagsstämman fastställer resultaträkningen och balansräkningen.

Grund för uttalanden

Vi har utfört revisionen enligt International Standards on Auditing (ISA) och god revisionssed i Sverige. Vårt ansvar enligt dessa standarder beskrivs närmare i avsnittet *Revisorns ansvar*. Vi är oberoende i förhållande till Mindelon AB enligt god revisorssed i Sverige och har i övrigt fullgjort vårt yrkesetiska ansvar enligt dessa krav.

Vi anser att de revisionsbevis vi har inhämtat är tillräckliga och ändamålsenliga som grund för våra uttalanden.

Styrelsens ansvar

Det är styrelsen som har ansvaret för att årsredovisningen upprättas och att den ger en rättvisande bild enligt årsredovisningslagen. Styrelsen ansvarar även för den interna kontroll som de bedömer är nödvändig för att upprätta en årsredovisning som inte innehåller några väsentliga felaktigheter, vare sig dessa beror på oegentligheter eller på misstag.

Vid upprättandet av årsredovisningen ansvarar styrelsen för bedömningen av bolagets förmåga att fortsätta verksamheten. De upplyser, när så är tillämpligt, om förhållanden som kan påverka förmågan att fortsätta verksamheten och att använda antagandet om fortsatt drift. Antagandet om fortsatt drift tillämpas dock inte om styrelsen avser att likvidera bolaget, upphöra med verksamheten eller inte har något realistiskt alternativ till att göra något av detta.

Revisorns ansvar

Våra mål är att uppnå en rimlig grad av säkerhet om huruvida årsredovisningen som helhet inte innehåller några väsentliga felaktigheter, vare sig dessa beror på oegentligheter eller på misstag, och att lämna en revisionsberättelse som innehåller våra uttalanden. Rimlig säkerhet är en hög grad av säkerhet, men är ingen garanti för att en revision som utförs enligt ISA och god revisionssed i Sverige alltid kommer att upptäcka en väsentlig felaktighet om en sådan finns. Felaktigheter kan uppstå på grund av oegentligheter eller misstag och anses vara väsentliga om de enskilt eller tillsammans rimligen kan förväntas påverka de ekonomiska beslut som användare fattar med grund i årsredovisningen.

Som del av en revision enligt ISA använder vi professionellt omdöme och har en professionellt skeptisk inställning under hela revisionen. Dessutom:

- identifierar och bedömer vi riskerna för väsentliga felaktigheter i årsredovisningen, vare sig dessa beror på oegentligheter eller på misstag, utformar och utför granskningsåtgärder bland annat utifrån dessa risker och inhämtar revisionsbevis som är tillräckliga och ändamålsenliga för att utgöra en grund för våra uttalanden. Risker för att inte upptäcka en väsentlig felaktighet till följd av oegentligheter är högre än för en väsentlig felaktighet som beror på misstag, eftersom oegentligheter kan innefatta agerande i maskopi, förfalskning, avsiktliga utelämnanden, felaktig information eller åsidosättande av intern kontroll.
- skaffar vi oss en förståelse av den del av bolagets interna kontroll som har betydelse för vår revision för att utforma granskningsåtgärder som är lämpliga med hänsyn till omständigheterna, men inte för att uttala oss om effektiviteten i den interna kontrollen.
- utvärderar vi lämpligheten i de redovisningsprinciper som används och rimligheten i styrelsens uppskatningar i redovisningen och tillhörande upplysningar.
- drar vi en slutsats om lämpligheten i att styrelsen använder antagandet om fortsatt drift vid upprättandet av årsredovisningen. Vi drar också en slutsats, med grund i de inhämtade revisionsbevisen, om huruvida det finns någon väsentlig osäkerhetsfaktor som avser sådana händelser eller förhållanden som kan leda till betydande tvivel om bolagets förmåga att fortsätta verksamheten. Om vi drar slutsatsen att det finns en väsentlig osäkerhetsfaktor, måste vi i revisionsberättelsen fästa uppmärksamheten på upplysningarna i årsredovisningen om den väsentliga osäkerhetsfaktorn eller, om sådana upplysningar är otillräckliga, modifiera uttalandet om årsredovisningen. Våra slutsatser baseras på de revisionsbevis som inhämtas fram till datumet för revisionsberättelsen. Dock kan framtida händelser eller förhållanden göra att ett bolag inte längre kan fortsätta verksamheten.
- utvärderar vi den övergripande presentationen, strukturen och innehållet i årsredovisningen, däribland upplysningarna, och om årsredovisningen återger de underliggande transaktionerna och händelserna på ett sätt som ger en rättvisande bild.

Vi måste informera styrelsen om bland annat revisionens planerade omfattning och inriktning samt tidpunkten för den. Vi måste också informera om betydelsefulla iakttagelser under revisionen, däribland de eventuella betydande brister i den interna kontrollen som vi identifierat.

Rapport om andra krav enligt lagar och andra författningar

Uttalanden

Utöver vår revision av årsredovisningen har vi även utfört en revision av styrelsens förvaltning för Mindelon AB för räkenskapsåret 1 oktober 2021 - 30 september 2022 samt av förslaget till dispositioner beträffande bolagets vinst eller förlust.

Vi tillstyrker att bolagsstämman disponerar vinsten enligt förslaget i förvaltningsberättelsen och beviljar styrelsens ledamöter ansvarsfrihet för räkenskapsåret.

Grund för uttalanden

Vi har utfört revisionen enligt god revisionsssed i Sverige. Vårt ansvar enligt denna beskrivs närmare i avsnittet *Revisorns ansvar*. Vi är oberoende i förhållande till Mindelon AB enligt god revisorssed i Sverige och har i övrigt fullgjort vårt yrkesetiska ansvar enligt dessa krav.

Vi anser att de revisionsbevis vi har inhämtat är tillräckliga och ändamålsenliga som grund för våra uttalanden.

Styrelsens ansvar

Det är styrelsen som har ansvaret för förslaget till dispositioner beträffande bolagets vinst eller förlust. Vid förslag till utdelning innefattar detta bland annat en bedömning av om utdelningen är försvarlig med hänsyn till de krav som bolagets verksamhetsart, omfattning och risker ställer på storleken av bolagets egna kapital, konsolideringsbehov, likviditet och ställning i övrigt.

Styrelsen ansvarar för bolagets organisation och förvaltningen av bolagets angelägenheter. Detta innefattar bland annat förtlöpande bedöma bolagets ekonomiska situation och att tillse att bolagets organisation är utformad så att bokföringen, medelsförvaltningen och bolagets ekonomiska angelägenheter i övrigt kontrolleras på ett betryggande sätt.

Revisorns ansvar

Vårt mål beträffande revisionen av förvaltningen, och därmed vårt uttalande om ansvarsfrihet, är att inhämta revisionsbevis för att med en rimlig grad av säkerhet kunna bedöma om någon styrelseledamot i något väsentligt avseende:

- företagit någon åtgärd eller gjort sig skyldig till någon försummelse som kan föranleda ersättningsskyldighet mot bolaget, eller
- på något annat sätt handlat i strid med aktiebolagslagen, årsredovisningslagen eller bolagsordningen.

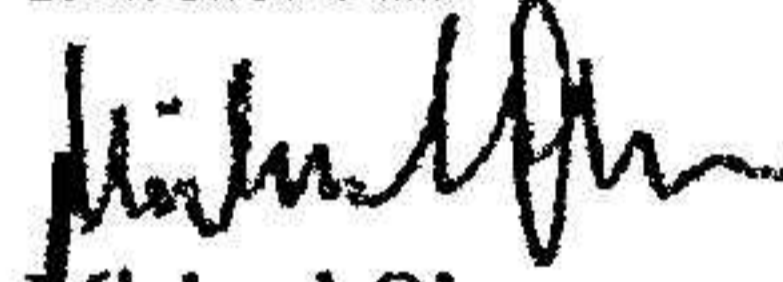
Vårt mål beträffande revisionen av förslaget till dispositioner av bolagets vinst eller förlust, och därmed vårt uttalande om detta, är att med rimlig grad av säkerhet bedöma om förslaget är förenligt med aktiebolagslagen.

Rimlig säkerhet är en hög grad av säkerhet, men ingen garanti för att en revision som utförs enligt god revisionsssed i Sverige alltid kommer att upptäcka åtgärder eller försummelser som kan föranleda ersättningsskyldighet mot bolaget, eller att ett förslag till dispositioner av bolagets vinst eller förlust inte är förenligt med aktiebolagslagen.

Som en del av en revision enligt god revisionsssed i Sverige använder vi professionellt omdöme och har en professionellt skeptisk inställning under hela revisionen. Granskningen av förvaltningen och förslaget till dispositioner av bolagets vinst eller förlust grundar sig främst på revisionen av räkenskaperna. Vilka tillkommande granskningsåtgärder som utförs baseras på vår professionella bedömning med utgångspunkt i risk och väsentlighet. Det innebär att vi fokuserar granskningen på sådana åtgärder, områden och förhållanden som är väsentliga för verksamheten och där avsteg och överträdelser skulle ha särskild betydelse för bolagets situation. Vi går igenom och prövar fattade beslut, beslutsunderlag, vidtagna åtgärder och andra förhållanden som är relevanta för vårt uttalande om ansvarsfrihet. Som underlag för vårt uttalande om styrelsens förslag till dispositioner beträffande bolagets vinst eller förlust har vi granskat om förslaget är förenligt med aktiebolagslagen.

Stockholm den 12/12 2022

Mazars AB


Michael Olsson
Auktoriserad revisor

Kopia av koncernårsredovisning
Bilaga till Mindelon AB, 556161-7779

Årsredovisning

och

Koncernredovisning

för

Mindelon Group AB

556577-8551

Räkenskapsåret

2021-10-01 - 2022-09-30

Styrelsen och verkställande direktören för Mindelon Group AB avger följande årsredovisning och koncernredovisning för räkenskapsåret 2021-10-01 - 2022-09-30.

Årsredovisningen är upprättad i svenska kronor, SEK. Om inte annat särskilt anges, redovisas alla belopp i tusentals kronor (Tkr). Uppgifter inom parentes avser föregående år.

Förvaltningsberättelse

Information om verksamheten

Mindelon-koncernen rymmer idag ett flertal bolag med inriktning på att öka butikers och andra företags försäljning och effektivitet. Detta görs genom att erbjuda värdeadderande lösningar inom Retail för exempelvis butiksinformation och skyltning, kassasystem, exponering av stöldbärliga varor och effektivisering av logistik.

Företaget har sitt säte i Stockholm.

Väsentliga händelser under räkenskapsåret

Under februari 2022 förvärvas 70% av aktierna i Sign Media Europé AB. Sign Media erbjuder leverantörer och handlare en modern och slagkraftig marknadsföringskanal genom digitala skärmar som finns i och i anslutning till butiker. Leverantörer erbjuds annonsplats där deras budskap syns.

Under maj 2022 avyttras samtliga aktier (55%) av Postronic AB, till bolagets två övriga ägare.

Under maj 2022 förvärvas 50% av Calinex AB, vilket innebär att koncernen nu äger 100% av bolaget.

Under juni 2022 förvärvas 100% av Astley Signs Ltd, en ledande brittisk tillverkare och leverantör av varumärkesstärkande skyltmaterial och grafiska lösningar. Astley erbjuder allt från framtagande av grafiskt koncept och design till installation av såväl stora fasadskyltar som mindre skyltar. Bolaget har 150 anställda och en omsättning på ca 16 miljoner GBP.

Under september 2022 förvärvas 100% av ML Display AB. Bolaget utvecklar, tillverkar och marknadsför skräddarsydda och hållbara exponeringslösningar, främst för kampanjer i butiksmiljö. Bolaget har ett 30-tal anställda och omsätter ca 60 miljoner SEK.

Förväntad framtida utveckling samt väsentliga risker och osäkerhetsfaktorer

Rörelseresultatet för den befintliga verksamheten i Mindelon förväntas fortgå i en positiv riktning under nästkommande räkenskapsår. Det finns förutsättningar för genomförande av ytterligare förvärv för att expandera verksamheten.

Liksom all annan affärsverksamhet exponeras även Mindelon för olika risker och möjligheter. De riskfaktorer som är relaterade till marknaderna som Mindelon agerar på och den verksamhet som bedrivs, kan benämnas affärsrisker. De affärsrisker som bedöms ha störst inverkan på koncernen är konjunkturutvecklingen, konkurrenssituationen, förändringar i inköspriser, leverantörs- och kundberoenden samt geopolitisk osäkerhet.

Mindelon resultat och ställning påverkas också av finansiella riskfaktorer såsom förändringar i valutakurser och räntenivåer samt kredit- och refinansieringsrisker.

Efterfrågan från dotterbolagens kunder är mycket god, men inflationstryck och räntehöjningar kan leda till en inbromsning i konjunkturen, vilket kan påverka dotterbolagens försäljning.

Verksamheterna i koncernens dotterbolag har kunnat bedrivas utan större störningar under pandemin och bolagen har ingen exponering mot Ryssland eller Ukraina.

Dotterbolagen kan indirekt komma att påverkas av de höga elpriserna, genom att kunder och leverantörer kan vara beroende av tillgången och priset på el.

Ägarförhållanden

Koncernen är privatägd.

Flerårsöversikt (Tkr)

Koncernen	2021/22	2020/21	2019/20	2018/19	2017/18
Nettoomsättning	469 554	277 415	265 122	252 412	253 116
Resultat efter finansiella poster	12 934	74 470	9 910	13 111	-8 169
Balansomslutning	431 287	200 733	110 987	118 177	130 811
Antal anställda	159	144	148	146	142
Soliditet (%)	28,0	57,7	39,3	30,9	17,7

Moderbolaget	2021/22	2020/21	2019/20	2018/19	2017/18
Resultat efter finansiella poster	-833	92 609	-147	2 919	-89
Balansomslutning	329 742	118 320	39 756	52 945	66 972
Soliditet (%)	34,0	95,3	50,8	38,2	25,7

Förslag till vinstdisposition

Styrelsen föreslår att till förfogande stående vinstmedel (kronor):

balanserad vinst	112 711 299
årets vinst	101 506
	112 812 805
disponeras så att	
i ny räkning överföres	112 812 805
	112 812 805

Koncernens och moderbolagets resultat och ställning i övrigt framgår av efterföljande resultat- och balansräkningar samt kassaflödesanalyser med noter.

**Koncernens
Resultaträkning**
Tkr

	Not	2021-10-01 -2022-09-30	2020-10-01 -2021-09-30
Nettoomsättning	3	469 554	277 415
Övriga rörelseintäkter	4	563	64 119
		470 117	341 534
Rörelsens kostnader			
Råvaror och förnödenheter		-277 586	-129 748
Övriga externa kostnader	5, 8	-46 889	-40 448
Personalkostnader	6, 7	-114 247	-92 387
Avskrivningar och nedskrivningar av materiella och immateriella anläggningstillgångar		-14 429	-3 277
Övriga rörelsekostnader		-1 027	0
		-454 178	-265 860
Rörelseresultat		15 939	75 674
Resultat från finansiella poster	9		
Övriga ränteintäkter och liknande resultatposter		581	2
Räntekostnader och liknande resultatposter		-3 585	-1 206
		-3 004	-1 204
Resultat efter finansiella poster		12 935	74 470
Skatt på årets resultat	10	-5 615	-4 204
Årets resultat		7 320	70 266
Hänförligt till moderföretagets aktieägare		7 673	70 266
Hänförligt till innehav utan bestämmande inflytande		-353	0

**Koncernens
Balansräkning**

Tkr

Not 2022-09-30 2021-09-30

TILLGÅNGAR

12, 13

Anläggningstillgångar

Immateriella anläggningstillgångar

Goodwill	14	185 528	81 502
Övriga immateriella anläggningstillgångar	15	3 998	0
		189 526	81 502

Materiella anläggningstillgångar

Förbättringsutgifter annans fastighet	16	0	16
Byggnader och mark	17	50 046	0
Inventarier, verktyg och installationer	18	6 473	2 555
		56 519	2 571

Finansiella anläggningstillgångar

Andelar i intresseföretag och gemensamt styrda företag		0	1 304
Andra långfristiga fordringar		39	16
		39	1 320

Summa anläggningstillgångar

246 084 85 393

Omsättningstillgångar

Varulager m m

Råvaror och förnödenheter		52 392	31 092
		52 392	31 092

Kortfristiga fordringar

Kundfordringar		95 829	58 877
Aktuella skattefordringar		1 990	1 134
Övriga fordringar		2 155	9 540
Förutbetalda kostnader och upplupna intäkter	19	11 022	5 341
		110 996	74 892

Kassa och bank

		21 815	9 356
Summa omsättningstillgångar		185 203	115 340

SUMMA TILLGÅNGAR

431 287 200 733

**Koncernens
Balansräkning**
Tkr

	Not	2022-09-30	2021-09-30
EGET KAPITAL OCH SKULDER	12		
Eget kapital			
Eget kapital hänförligt till moderföretagets aktieägare			
Aktiekapital		100	100
Annat eget kapital		112 871	42 445
Årets resultat		7 673	70 266
Eget kapital hänförligt till moderföretagets aktieägare		120 644	112 811
Innehav utan bestämmande inflytande			
Innehav utan bestämmande inflytande		115	3 046
Summa eget kapital		120 759	115 857
Avsättningar			
Uppskjuten skatteskuld	11	4 501	1 948
		4 501	1 948
Långfristiga skulder	21		
Skulder till kreditinstitut	22	77 285	0
Övriga skulder		29 300	0
		106 585	0
Kortfristiga skulder			
Checkräkningskredit	23	34 171	4 408
Skulder till kreditinstitut	22	51 347	0
Förskott från kunder		11 902	14 650
Leverantörsskulder		49 867	32 802
Aktuella skatteskulder		10 607	2 326
Övriga skulder		13 812	10 080
Upplupna kostnader och förutbetalda intäkter	24	27 736	18 662
		199 442	82 928
SUMMA EGET KAPITAL OCH SKULDER		431 287	200 733

Koncernens rapport över förändringar i eget kapital

Tkr

	Aktie- kapital	Balanserad vinst inkl. årets resultat	Summa	Minoritets -intresse	Totalt eget kapital
Ingående eget kapital 2020-10-01	100	43 473	43 573	0	43 573
Årets resultat		70 266	70 266	0	70 266
Valutakursdifferenser		-1 028	-1 028	0	-1 028
Transaktioner med minoriteter		0	0	3 046	3 046
Summa totalresultat		69 238	69 238	3 046	72 284
Utgående eget kapital 2021-09-30	100	112 711	112 811	3 046	115 857
Årets resultat		7 673	7 673	-353	7 320
Valutakursdifferenser		628	628	0	628
Transaktioner med minoriteter		-468	-468	-2 578	-3 046
Summa totalresultat		7 833	7 833	-2 931	4 902
Utgående eget kapital 2022-09-30	100	120 544	120 644	115	120 759

Koncernens

Kassaflödesanalys

Tkr

	Not	2021-10-01 -2022-09-30	2020-10-01 -2021-09-30
Den löpande verksamheten			
Resultat efter finansiella poster		12 935	74 470
Justeringar för poster som inte ingår i kassaflödet m.m	25	15 455	-50 024
Betald skatt		2 786	-2 141
Kassaflöde från den löpande verksamheten före förändringar av rörelsekapital		31 176	22 305
Kassaflöde från förändringar i rörelsekapital			
Förändring av varulager		-6 962	-6 143
Förändring kundfordringar		-3 670	-12 509
Förändring av kortfristiga fordringar		16 283	-6 240
Förändring leverantörsskulder		17 065	15 455
Förändring av kortfristiga skulder		-26 579	7 452
Kassaflöde från den löpande verksamheten		27 313	20 320
Investeringsverksamheten			
Förvärv dotterbolag		-203 900	-98 823
Försäljning dotterbolag		1 843	103 996
Investeringar i materiella anläggningstillgångar		-363	-3 162
Kassaflöde från investeringsverksamheten		-202 420	2 011
Finansieringsverksamheten			
Upptagna lån		157 477	0
Förändring checkkredit		29 763	-14 334
Kassaflöde från finansieringsverksamheten		187 240	-14 334
Årets kassaflöde		12 133	7 997
Likvida medel vid årets början		9 356	1 464
Kursdifferens i likvida medel		326	-105
Likvida medel vid årets slut		21 815	9 356

Moderbolagets
Resultaträkning
Tkr

	Not	2021-10-01 -2022-09-30	2020-10-01 -2021-09-30
Rörelsens intäkter			
Nettoomsättning		1	-1
		1	-1
Rörelsens kostnader			
Övriga externa kostnader	5	-322	-316
		-322	-316
Rörelseresultat		-321	-317
Resultat från finansiella poster			
Resultat från andelar i koncernföretag	9	0	92 579
Övriga ränteintäkter och liknande resultatposter		3 277	550
Räntekostnader och liknande resultatposter		-3 789	-203
		-512	92 926
Resultat efter finansiella poster		-833	92 609
Bokslutsdispositioner	26	960	0
Resultat före skatt		127	92 609
Skatt på årets resultat		-25	-5
Årets resultat		102	92 604

**Moderbolagets
Balansräkning**
Tkr

Not 2022-09-30 2021-09-30

TILLGÅNGAR

Anläggningstillgångar

Finansiella anläggningstillgångar

Andelar i koncernföretag

21, 27, 28 101 807 101 807
101 807 101 807

Summa anläggningstillgångar

101 807 101 807

Omsättningstillgångar

Kortfristiga fordringar

Fordringar hos koncernföretag

227 904 16 500

Övriga kortfristiga fordringar

31 0

Förutbetalda kostnader och upplupna intäkter

0 13

227 935 16 513

Summa omsättningstillgångar

227 935 16 513

SUMMA TILLGÅNGAR

329 742 118 320

**Moderbolagets
Balansräkning**

Tkr

Not 2022-09-30 2021-09-30

EGET KAPITAL OCH SKULDER

Eget kapital	29, 30		
<i>Bundet eget kapital</i>			
Aktiekapital		100	100
		100	100
<i>Fritt eget kapital</i>			
Balanserad vinst eller förlust		112 711	20 107
Årets resultat		102	92 604
		112 813	112 711
Summa eget kapital		112 913	112 811
Obeskattade reserver		40	0
Långfristiga skulder	21		
Övriga skulder till kreditinstitut	22	77 285	0
Övriga långfristiga skulder		29 300	0
Summa långfristiga skulder		106 585	0
Kortfristiga skulder			
Checkräkningskredit	23	34 171	4 406
Skulder till kreditinstitut	22	51 347	0
Skulder till koncernföretag		23 524	0
Aktuella skatteskulder		30	5
Övriga kortfristiga skulder		0	1 097
Upplupna kostnader och förutbetalda intäkter		1 132	1
Summa kortfristiga skulder		110 204	5 509
SUMMA EGET KAPITAL OCH SKULDER		329 742	118 320

Moderbolagets rapport över förändringar i eget kapital

Tkr

	Aktie- kapital	Bundna reserver	Fritt eget kapital	Årets resultat	Summa eget kapital
Ingående eget kapital 2020-10-01	100	0	20 107	0	20 208
Årets resultat			0	92 604	92 604
Summa totalresultat			0	92 604	92 604
Utgående eget kapital 2021-09-30	100	0	20 107	92 604	112 812
Omföring av föregående årets resultat			92 604	-92 604	0
Årets resultat				102	102
Summa totalresultat			92 604	-92 502	102
Utgående eget kapital 2022-09-30	100	0	112 711	102	112 913

Noter

Not 1 Redovisnings- och värderingsprinciper

Allmänna upplysningar

Årsredovisningen och koncernredovisningen är upprättad i enlighet med årsredovisningslagen och BFNAR 2012:1 Årsredovisning och koncernredovisning (K3).

Moderföretaget och koncernen tillämpar samma redovisningsprinciper om inte annat framgår nedan.

Eget kapital

Eget kapital delas in i bundet och fritt kapital, i enlighet med ÅRLs indelning.

Obeskattade reserver

Obeskattade reserver redovisas med bruttobelopp i balansräkningen, inklusive den uppskjutna skatteskuld som är hänförlig till reserverna.

Bokslutsdispositioner

Förändringar av obeskattade reserver redovisas som bokslutsdispositioner i resultaträkningen. Koncernbidrag redovisas som bokslutsdispositioner. Koncernbidrag som lämnas till ett dotterföretag redovisas dock som en ökning av andelens redovisade värde.

Aktier och andelar i dotterföretag

Aktier och andelar i dotterföretag redovisas till anskaffningsvärde efter avdrag för eventuella nedskrivningar. I anskaffningsvärdet ingår köpeskillingen som erlagts för aktierna samt förvärvskostnader. Eventuella kapitaltillskott läggs till anskaffningsvärdet när de uppkommer. Utdelning från dotterföretag redovisas som intäkt.

Intäktsredovisning

Intäkter har tagits upp till verkligt värde av vad som erhållits eller kommer att erhållas och redovisas i den omfattning det är sannolikt att de ekonomiska fördelarna kommer att tillgodogöras bolaget och intäkterna kan beräknas på ett tillförlitligt sätt.

Vid försäljning av varor redovisas normalt inkomsten som intäkt när de väsentliga förmåner och risker som är förknippade med ägandet av varan har överförts från företaget till köparen.

Inkomster från uppdrag till fast pris redovisas som intäkt enligt uppdragens respektive färdigställandegrad, så kallad successiv vinstavräkning. Färdigställandegraden fastställs huvudsakligen genom att jämföra nedlagda uppdragsutgifter med totala uppdragsutgifter.

När utfallet kan beräknas på ett tillförlitligt sätt redovisas uppdragsinkomsten och hänförliga uppdragsutgifter i resultaträkningen med utgångspunkt från färdigställandegraden av aktiviteterna på balansdagen.

Om det ekonomiska utfallet av ett uppdrag inte kan beräknas på ett tillförlitligt sätt redovisas en intäkt endast med ett belopp som motsvarar de uppkomna uppdragsutgifter som sannolikt kommer att ersättas av beställaren. Om det är sannolikt att de totala uppdragsutgifterna kommer att överstiga den totala uppdragsinkomsten från ett uppdrag redovisas den befarade förlusten som en kostnad omgående i resultaträkningen.

I balansräkningen jämförs redovisade intäkter med de belopp som fakturerats beställaren under samma period. Om de fakturerade beloppen överstiger den redovisade intäkten utgör mellanskillnaden en skuld, vilken redovisas som fakturerad men ej upparbetad intäkt. Om intäkten överstiger de fakturerade beloppen utgör mellanskillnaden en fordran vilken redovisas som upparbetad men ej fakturerad intäkt.

Koncernredovisning

Konsolideringsmetod

Koncernredovisningen har upprättats enligt förvärvsmetoden. Detta innebär att förvärvade verksamheters identifierbara tillgångar och skulder redovisas till marknadsvärde enligt upprättad förvärvsanalys. Överstiger verksamhetens anskaffningsvärde det beräknade marknadsvärdet av de förväntade nettotillgångarna enligt förvärvsanalysen redovisas skillnaden som goodwill.

Koncernredovisningen omfattar, förutom moderföretaget, samtliga företag i vilka moderföretaget direkt eller indirekt har mer än 50% av röstetalet eller på annat sätt innehar det bestämmande inflytandet och därmed har en rätt att utforma företagets finansiella och operativa strategier i syfte att erhålla ekonomiska fördelar.

Transaktioner mellan koncernföretag

Koncerninterna fordringar och skulder samt transaktioner mellan koncernföretag liksom orealiserade vinster elimineras i sin helhet. Orealiserade förluster elimineras också såvida inte transaktionen motsvarar ett nedskrivningsbehov.

Förändring av internvinst under räkenskapsåret har eliminerats i koncernresultaträkningen.

Immateriella tillgångar

Företaget redovisar internt upparbetade immateriella anläggningstillgångar enligt aktiveringsmodellen. Det innebär att samtliga utgifter som avser framtagandet av en internt upparbetad immateriell anläggningstillgång aktiveras och skrivs av under tillgångens beräknade nyttjandeperiod, under förutsättningarna att kriterierna i BFNAR 2012:1 är uppfyllda.

Goodwill

Goodwill är den skillnad som uppkommer om anskaffningsvärdet för den förvärvade enheten är högre än värdet på den förvärvade enhetens nettotillgångar. Vid förvärvstidpunkten redovisas den uppkomna goodwillen som en tillgång i balansräkningen. Goodwillen skrivs av på 8-10 år baserat på bedömningen att det förvärv som tillgången är hänförlig till kommer att generera fördelar under minst denna tid.

Anläggningstillgångar

Immateriella och materiella anläggningstillgångar redovisas till anskaffningsvärde minskat med ackumulerade avskrivningar enligt plan och eventuella nedskrivningar.

Avskrivning sker linjärt över den förväntade nyttjandeperioden med hänsyn till väsentligt restvärde.

Följande avskrivningsprocent tillämpas:

Maskiner & inventarier	10-20%
IT-utrustning	20%
Förbättringsarbeten på hyrd fastighet	20%

Låneutgifter

De låneutgifter som uppkommer då företaget lånar kapital kostnadsförs i resultaträkningen i den period de uppstår.

Finansiella instrument

Andelar i dotterföretag

Andelar i dotterföretag redovisas till anskaffningsvärde efter avdrag för eventuella nedskrivningar. I anskaffningsvärdet ingår köpeskillingen som erlagts för aktierna samt förvärvskostnader. Eventuella kapitaltillskott läggs till anskaffningsvärdet när de uppkommer.

Kundfordringar/kortfristiga fordringar

Kundfordringar och kortfristiga fordringar redovisas som omsättningstillgångar till det belopp som förväntas bli inbetalt efter avdrag för individuellt bedömda osäkra fordringar.

Samtliga finansiella instrument värderas och redovisas utifrån verkligt värde i enlighet med reglerna i kapitel 12 i BFNAR 2012:1 (K3).

Leasingavtal

Företaget redovisar samtliga leasingavtal, såväl finansiella som operationella, som operationella leasingavtal. Operationella leasingavtal redovisas som en kostnad linjärt över leasingperioden.

Varulager

Varulagret har värderats till det lägsta av dess anskaffningsvärde och dess nettoförsäljningsvärde på balansdagen. Med nettoförsäljningsvärde avses varornas beräknade försäljningspris minskat med försäljningskostnader. Den valda värderingsmetoden innebär att inkurans i varulagret har beaktats.

Inkomstskatter

Total skatt utgörs av aktuell skatt och uppskjuten skatt. Skatter redovisas i resultaträkningen, utom då underliggande transaktion redovisas direkt mot eget kapital varvid tillhörande skatteeffekter redovisas i eget kapital.

Aktuell skatt avser inkomstskatt för innevarande räkenskapsår samt den del av tidigare räkenskapsårs inkomstskatt som ännu inte redovisats. Aktuell skatt beräknas utifrån den skattesats som gäller per balansdagen.

Uppskjuten skatt är inkomstskatt som avser framtida räkenskapsår till följd av tidigare händelser. Redovisning sker enligt balansräkningsmetoden. Enligt denna metod redovisas uppskjutna skatteskulder och uppskjutna skattefordringar på temporära skillnader som uppstår mellan bokförda respektive skattemässiga värden för tillgångar och skulder samt för övriga skattemässiga avdrag eller underskott.

Uppskjutna skattefordringar nettoredovisas mot uppskjutna skatteskulder endast om de kan betalas med ett nettobelopp. Uppskjuten skatt beräknas utifrån gällande skattesats på balansdagen. Effekter av förändringar i gällande skattesatser resultatförs i den period förändringen lagstadgats. Uppskjuten skattefordran redovisas som finansiell anläggningstillgång och uppskjuten skatteskuld som avsättning.

Uppskjuten skattefordran avseende underskottsavdrag eller andra framtida skattemässiga avdrag redovisas i den omfattning det är sannolikt att avdragen kan avräknas mot framtida skattemässiga överskott.

På grund av sambandet mellan redovisning och beskattning särredovisas inte den uppskjutna skatteskulden som är hänförlig till obeskattade reserver.

Avsättningar

Som avsättning har redovisats förpliktelser gentemot tredje man som är hänförliga till räkenskapsåret eller tidigare räkenskapsår och som på balansdagen antingen är säkra eller sannolika till sin förekomst men oviss till belopp eller till den tidpunkt då de ska infrias.

Kassaflödesanalys

Kassaflödesanalysen upprättas enligt indirekt metod. Det redovisade kassaflödet omfattar endast transaktioner som medfört in- eller utbetalningar.

Som likvida medel klassificerar företaget, förutom kassamedel, disponibla tillgodohavanden hos banker och andra kreditinstitut samt kortfristiga likvida placeringar som är noterade på en marknadsplats och har en kortare löptid än tre månader från anskaffningstidpunkten. Förändringar i spärrade medel redovisas i investeringsverksamheten.

Nyckeltalsdefinitioner

Resultat efter finansiella poster

Resultat efter finansiella intäkter och kostnader men före bokslutsdispositioner och skatter.

Balansomslutning

Företagets samlade tillgångar.

Soliditet (%)

Justerat eget kapital (eget kapital och obeskattade reserver med avdrag för uppskjuten skatt) i procent av balansomslutning.

Uppskattningar och bedömningar

Upprättandet av bokslut och tillämpning av redovisningsprinciper, baseras ofta på ledningens bedömningar, uppskattningar och antaganden som anses vara rimliga vid den tidpunkt då bedömningen görs. Uppskattningar och bedömningar är baserade på historiska erfarenheter och ett antal andra faktorer, som under rådande omständigheter anses vara rimliga. Resultatet av dessa används för att bedöma de redovisade värdena på tillgångar och skulder, som inte annars framgår tydligt från andra källor. Det verkliga utfallet kan avvika från dessa uppskattningar och bedömningar. Uppskattningar och antaganden ses över regelbundet.

Den post där det föreligger mest väsentliga källor till osäkerhet i uppskattningar och antaganden på balansdagen är goodwill.

Not 2 Uppgifter om moderföretag

Moderbolaget

Mindelon Group AB är moderföretag i Mindelon-koncernen och upprättar koncernårsredovisning.

Not 3 Nettoomsättningens fördelning

Koncernen

	2021-10-01 -2022-09-30	2020-10-01 -2021-09-30
Nettoomsättningen per geografisk marknad		
Norden	344 491	72 138
Europa exkl Norden	124 522	171 841
Övriga marknader	541	33 436
	469 554	277 415

Not 4 Övriga rörelseposter

Koncernen

	2021-10-01 -2022-09-30	2020-10-01 -2021-09-30
Övriga rörelseintäkter		
Valutavinster	286	2 485
Övriga rörelseintäkter	277	7 660
Statligt permitteringsstöd i Storbritannien	0	673
Resultat från andelar i koncernföretag	0	53 301
	563	64 119

Not 5 Leasingavtal

Koncernen

Årets leasingkostnader avseende leasingavtal, uppgår till 2.404 (12.443) Tkr.

Framtida leasingavgifter, för icke uppsägningsbara leasingavtal, förfaller till betalning enligt följande:

	2021-10-01 -2022-09-30	2020-10-01 -2021-09-30
Inom ett år	1 679	4 294
Senare än ett år men inom fem år	3 084	13 631
	4 763	17 925

Moderbolaget

Moderbolaget har inga framtida leasingavgifter för icke uppsägningsbara leasingavtal.

**Not 6 Löner, andra ersättningar och sociala kostnader
Koncernen**

	2021-10-01 -2022-09-30	2020-10-01 -2021-09-30
Löner och andra ersättningar		
Styrelse och verkställande direktör	6 670	7 849
Övriga anställda	79 350	58 480
	86 020	66 329
Sociala kostnader		
Pensionskostnader för styrelse och verkställande direktör	1 305	1 313
Pensionskostnader för övriga anställda	9 334	3 737
Övriga sociala avgifter enligt lag och avtal	15 579	18 537
	26 218	23 587
Totala löner, ersättningar, sociala kostnader och pensionskostnader	112 238	89 916
Könsfördelning bland ledande befattningshavare		
Andel kvinnor i styrelsen	33 %	33 %
Andel män i styrelsen	67 %	67 %
Andel kvinnor bland övriga ledande befattningshavare	67 %	33 %
Andel män bland övriga ledande befattningshavare	33 %	67 %

Moderbolaget

Bolaget har inte haft några anställda och några löner har ej utbetalats.

**Not 7 Anställda och personalkostnader fördelade per land
Koncernen**

	2021-10-01 -2022-09-30	2020-10-01 -2021-09-30
Medelantalet anställda fördelade per land		
Sverige	76 (20)	84 (18)
Finland	34 (5)	5 (1)
Frankrike	1 (0)	7 (2)
Tyskland	1 (0)	9 (3)
Storbrittanien	47 (6)	39 (7)
	159 (31)	144 (31)

Kvinnor skrivs med () efter totalt

**Not 8 Arvode till revisorer
Koncernen**

Med revisionsuppdrag avses granskning av årsredovisningen och bokföringen samt styrelsens förvaltning, övriga arbetsuppgifter som det ankommer på bolagets revisor att utföra samt rådgivning eller annat biträde som föranleds av iakttagelser vid sådan granskning eller genomförandet av sådana övriga arbetsuppgifter.

	2021-10-01 -2022-09-30	2020-10-01 -2021-09-30
Mazars AB		
Revisionsuppdrag	556	589
	556	589
Övriga revisorer		
Revisionsuppdrag	592	116
Övriga tjänster	205	275
	798	391

**Not 9 Resultat från finansiella poster
Koncernen**

	2021-10-01 -2022-09-30	2020-10-01 -2021-09-30
Ränteintäkter och liknande resultatposter		
Ränteintäkter	7	2
Resultat vid avyttring av koncernföretag	0	53 301
Kursdifferenser	574	0
	581	53 303
Räntekostnader och liknande resultatposter		
Räntekostnader	-3 379	-344
Övriga finansiella kostnader	-206	-36
Kursdifferenser	0	-826
Resultat vid avyttring av koncernföretag	-1 027	0
	-4 612	-1 206

Moderbolaget

	2021-10-01 -2022-09-30	2020-10-01 -2021-09-30
Resultat från andelar i koncernföretag		
Utdelning från koncernföretag	0	6 500
Nedskrivning av värde på aktier i koncernföretag	0	-6 500
Resultat vid fsg av aktier/andelar	0	92 579
	0	92 579
Ränteintäkter och liknande resultatposter		
Ränteintäkter och liknande resultatposter	0	1
Ränteintäkter koncernföretag	2 977	545
Kursdifferenser	300	4
	3 277	550
Räntekostnader och liknande resultatposter		
Räntekostnader	-3 334	-203
Kursdifferenser	-374	0
Övriga finansiella kostnader	-81	0
	-3 789	-203

**Not 10 Aktuell och uppskjuten skatt
Koncernen**

	2021-10-01 -2022-09-30	2020-10-01 -2021-09-30
Skatt på årets resultat		
Aktuell skatt	-4 631	-3 470
Uppskjuten skatt	-984	-734
Totalt redovisad skatt	-5 615	-4 204

Avstämning av effektiv skatt

	2021-10-01 -2022-09-30		2020-10-01 -2021-09-30	
	Procent	Belopp	Procent	Belopp
Redovisat resultat före skatt		12 934		74 470
Skatt enligt gällande skattesats	20,60	-2 664	21,40	-15 937
Ej avdragsgilla kostnader		-658		-156
Ej skattepliktiga intäkter		359		11 976
Justering avseende skatter för föregående år		81		86
Skatteeffekt ej avdragsgilla koncernmässiga övervärden		-2 621		-145
Effekt av utländska skatter		-112		-29
Redovisad effektiv skatt		-5 615		-4 205

Moderbolaget

	2021-10-01 -2022-09-30	2020-10-01 -2021-09-30
Skatt på årets resultat		
Aktuell skatt	-25	-6
Totalt redovisad skatt	-25	-6

Avstämning av effektiv skatt

	2022-09-30		2021-09-30	
	Procent	Belopp	Procent	Belopp
Redovisat resultat före skatt		126		92 609
Skatt enligt gällande skattesats	20,60	-26	21,40	-19 818
Ej avdragsgilla kostnader		0		-1 391
Ej skattepliktiga intäkter		0		21 203
Under året utnyttjande underskottsavdrag från tidigare år		1		0
Redovisad effektiv skatt		-25		-6

Not 11 Uppskjuten skatt Koncernen

2021-10-01 -2022-09-30

Temporära skillnader	Uppskjuten skattefordran	Uppskjuten skatteskuld	Netto
Obeskattade reserver	0	-3 616	-3 616
Övriga temporära skillnader	0	-885	-885
	0	-4 501	-4 501

2020-10-01 -2021-09-30

Temporära skillnader	Uppskjuten skattefordran	Uppskjuten skatteskuld	Netto
Obeskattade reserver	0	-1 903	-1 903
Övriga temporära skillnader	0	-45	-45
	0	-1 948	-1 948

Not 12 Rörelseförvärv Koncernen

Under räkenskapsåret förvärvades samtliga aktier i Calinex AB, Astley Signs Ltd, ML Display AB och Mutatio AB.

Immateriella anläggningstillgångar	120 997
Materiella anläggningstillgångar	55 540
Omsättningstillgångar	101 466
Avsättningar	-847
Långfristiga skulder	-455
Övriga kortfristiga skulder	-33 311
Verkligt värde förvärvade nettotillgångar	243 390

Maximal tilläggsköpeskillning på förvärv kan uppgå till 54,4 msek. I de preliminära förvärvsanalyserna har ingen tilläggsköpeskillning bokats.

Not 13 Avyttrade koncernföretag Koncernen

Under räkenskapsåret avyttrades bolaget Postronic AB

Materiella anläggningstillgångar	73
Omsättningstillgångar	9 371
Övriga kortfristiga skulder	-6 574
Bokfört värde försålda nettotillgångar	2 870

**Not 14 Goodwill
Koncernen**

	2022-09-30	2021-09-30
Ingående anskaffningsvärden	82 197	11 280
Förvärv	116 483	81 502
Försäljningar/utrangeringar	0	-11 280
Omklassificeringar	0	695
Omräkningsdifferens	92	0
Utgående ackumulerade anskaffningsvärden	198 772	82 197
Ingående avskrivningar	-695	-9 129
Försäljningar/utrangeringar	0	9 770
Omklassificeringar	0	-695
Årets avskrivningar	-12 450	-641
Omräkningsdifferens	-99	0
Utgående ackumulerade avskrivningar	-13 244	-695
Utgående redovisat värde	185 528	81 502

**Not 15 Övriga immateriella anläggningstillgångar
Koncernen**

	2022-09-30	2021-09-30
Ingående anskaffningsvärden	0	946
Inköp	4 040	0
Försäljningar/utrangeringar	0	-946
Utgående ackumulerade anskaffningsvärden	4 040	0
Ingående avskrivningar	0	-854
Försäljningar/utrangeringar	0	854
Årets avskrivningar	-42	0
Utgående ackumulerade avskrivningar	-42	0
Utgående redovisat värde	3 998	0

**Not 16 Förbättringsarbeten annans fastighet
Koncernen**

	2022-09-30	2021-09-30
Ingående anskaffningsvärden	16	5 015
Inköp	0	16
Försäljningar/utrangeringar	0	-5 015
Utgående ackumulerade anskaffningsvärden	16	16
Ingående avskrivningar	0	-1 374
Försäljningar/utrangeringar	0	1 612
Årets avskrivningar	-16	-238
Utgående ackumulerade avskrivningar	-16	0
Utgående redovisat värde	0	16

**Not 17 Byggnader och mark
Koncernen**

	2022-09-30	2021-09-30
Ingående anskaffningsvärden	0	0
Inköp	67 519	0
Utgående ackumulerade anskaffningsvärden	67 519	0
Ingående avskrivningar	0	0
Inköp	-17 240	0
Årets avskrivningar	-378	0
Omräkningsdifferens	145	0
Utgående ackumulerade avskrivningar	-17 473	0
Utgående redovisat värde	50 046	0

**Not 18 Inventarier, verktyg och installationer
Koncernen**

	2022-09-30	2021-09-30
Ingående anskaffningsvärden	14 918	18 806
Inköp	869	2 555
Försäljningar/utrangeringar	-1 401	-18 806
Omklassificeringar	0	12 363
Förvärv av dotterföretag	55 763	0
Omräkningsdifferens	905	0
Utgående ackumulerade anskaffningsvärden	71 054	14 918
Ingående avskrivningar	-12 363	-12 790
Försäljningar/utrangeringar/omklassificeringar	167	2 789
Förvärv av dotterföretag	-51 039	0
Årets avskrivningar	-1 559	-2 362
Omräkningsdifferens	213	0
Utgående ackumulerade avskrivningar	-64 581	-12 363
Utgående redovisat värde	6 473	2 555

**Not 19 Förutbetalda kostnader och upplupna intäkter
Koncernen**

	2022-09-30	2021-09-30
Förutbetalda hyror och leasingavgifter	2 624	1 398
Förutbetalda försäkringar	1 863	129
Förutbetalda pensionskostnader	40	43
Upplupna intäkter	1 240	496
Förutbetalda servicekostnader	1 826	635
Övrigt	3 429	2 640
	11 022	5 341

**Not 20 Avsättning för garantier
Koncernen**

	2022-09-30	2021-09-30
Ingående redovisat värde	0	2 204
Försäljningar/avyttringar	0	-2 204
	0	0

**Not 21 Ställda säkerheter
Koncernen**

	2022-09-30	2021-09-30
För skulder till kreditinstitut:		
Företagsinteckningar	43 600	35 600
Nettotillgångar i koncernföretag	292 223	111 519
	335 823	147 119

Moderbolaget

	2022-09-30	2021-09-30
För skulder till kreditinstitut:		
Aktier i dotterföretag	101 807	101 807
	101 807	101 807

**Not 22 Skulder till kreditinstitut
Koncernen**

	2022-09-30	2021-09-30
Del av skuld som förfaller inom ett år	51 347	0
Del av skuld som förfaller senare än ett år men inom 5 år	77 285	0
	128 632	0

Moderbolaget

	2022-09-30	2021-09-30
Del av skuld som förfaller inom ett år	51 347	0
Del av skuld som förfaller senare än ett år men inom 5 år	77 285	0
	128 632	0

**Not 23 Checkräkningskredit
Koncernen**

	2022-09-30	2021-09-30
Beviljat belopp på checkräkningskredit uppgår till	40 000	20 000

**Not 24 Upplupna kostnader och förutbetalda intäkter
Koncernen**

	2022-09-30	2021-09-30
Upplupna semesterlöner	6 415	5 709
Upplupna sociala avgifter	5 520	1 823
Upplupna löner	6 808	5 696
Övrigt	8 993	5 434
	27 736	18 662

**Not 25 Justering för poster som inte ingår i kassaflödet
Koncernen**

	2022-09-30	2021-09-30
Avskrivningar	14 429	3 277
Realisationsresultat	1 026	-53 301
	15 455	-50 024

**Not 26 Bokslutsdispositioner
Moderbolaget**

	2021-10-01 -2022-09-30	2020-10-01 -2021-09-30
Avsättning till periodiseringsfond	-40	0
Mottagna koncernbidrag	1 000	0
	960	0

**Not 27 Andelar i koncernföretag
Moderbolaget**

	2022-09-30	2021-09-30
Ingående anskaffningsvärden	101 807	20 000
Inköp	0	108 307
Försäljningar	0	-20 000
Nedskrivning av aktier i dotterbolag	0	-6 500
Utgående ackumulerade anskaffningsvärden	101 807	101 807
Utgående redovisat värde	101 807	101 807

**Not 28 Specifikation andelar i koncernföretag
Moderbolaget**

Företag ägda via dotterföretag:

Företagets namn:	Organisations- -nummer:	Säte:	Kapital- andel %
Astley Signs Ltd		Gateshead, Storbritannien	100
Calinex Plastprodukter AB	556815-9510	Falun	100
Dosmar Oy		Helsinki, Finland	100
Frepart AB	556467-2201	Tullinge	100
LTG Display AB	556495-0029	Tyresö	100
Mindelon OY		Helsinki, Finland	100
ML Display AB	556711-2874	Landskrona	100
Mutatio AB	559086-4954	Vejbystrand	100
Optiscan AB	556268-1956	Spånga	100
Optiscan OY		Helsinki, Finland	100
Sign Media Europé AB	559349-2522	Örebro	70

Moderbolagets andelar i dotterföretag	Kapital- andel	Rösträtts- andel	Antal andelar	Bokfört värde 2022-09-30	Bokfört värde 2021-09-30
Mindelon AB, 556161-7779, Spånga Stockholm	100%	100%	16 000	101 807	101 807
				101 807	101 807

**Not 29 Antal aktier och kvotvärde
Moderbolaget**

Namn	Antal aktier	Kvot- värde
Antal A-aktier	5 000	10
Antal B-aktier	5 000	10
	10 000	

**Not 30 Disposition av vinst eller förlust
Moderbolaget**

2022-09-30

Förslag till vinstdisposition

Styrelsen föreslår att till förfogande stående vinstmedel:

balanserad vinst	112 711
årets vinst	102
	112 813

disponeras så att i ny räkning överföres	112 813
	112 813

Not 31 Eventuelförpliktelser

Moderbolaget

Moderbolaget har ett generellt borgensåtagande till förmån för dotterföretagens bankengagemang.

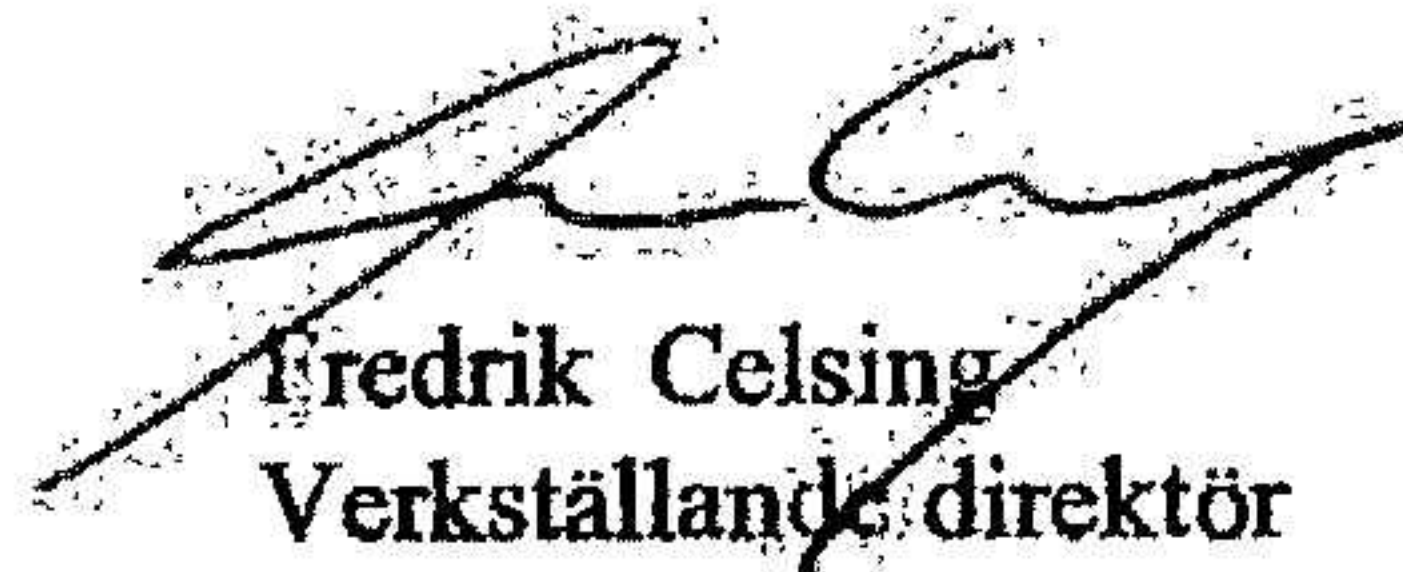
**Not 32 Väsentliga händelser efter räkenskapsårets slut
Koncernen**

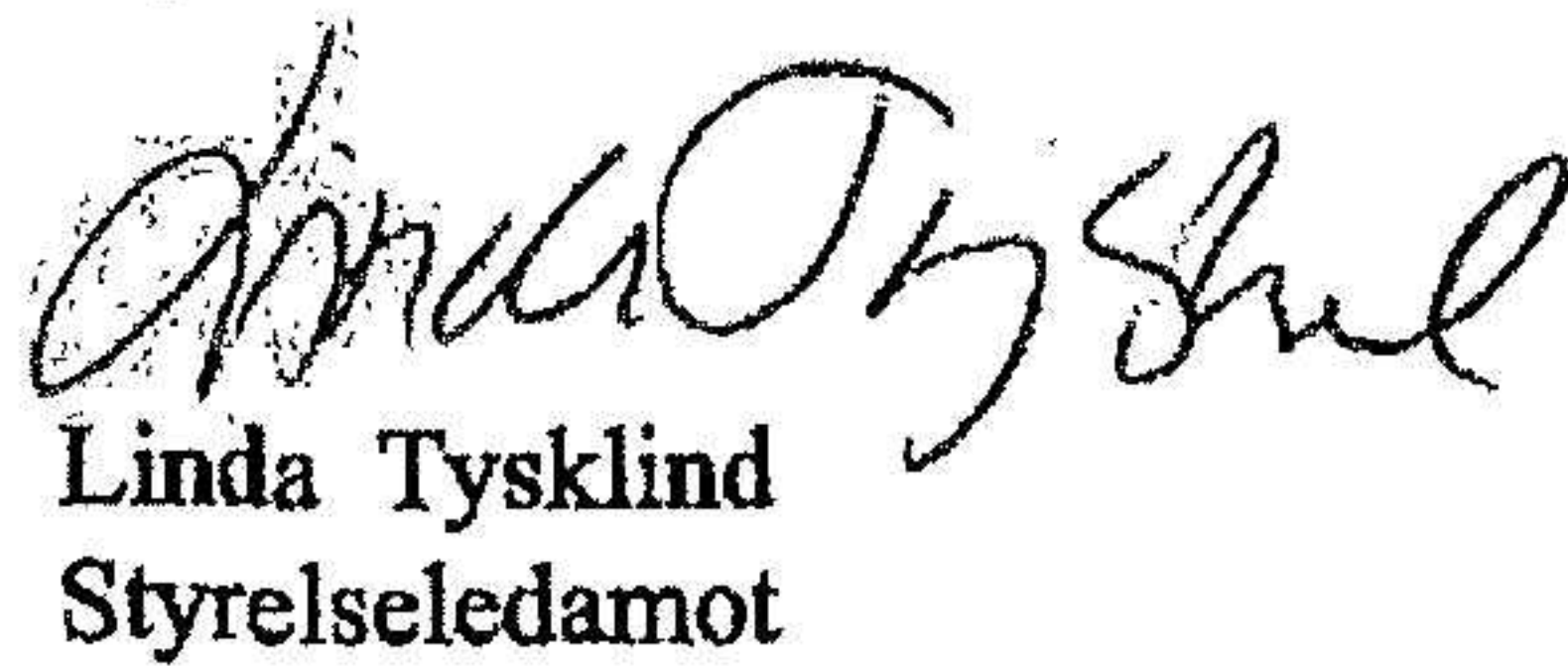
Inga väsentliga händelser har skett efter räkenskapsårets slut.

Resultat- och balansräkningen kommer att föreläggas på årsstämman den 2022-12-15 för fastställelse.

Stockholm, Spånga 2022-11-28



Kenneth Lindqvist
Styrelseordförande


Fredrik Celsing
Verkställande direktör


Linda Tysklind
Styrelseledamot

Vår revisionsberättelse har lämnats 2022-12-14

Mazars AB


Michael Olsson
Auktoriserad revisor

REVISIONSBERÄTTELSE

Till bolagsstämman i Mindelon Group AB
Org. nr 556577-8551

Rapport om årsredovisningen och koncernredovisningen

Uttalanden

Vi har utfört en revision av årsredovisningen och koncernredovisningen för Mindelon Group AB för räkenskapsåret 1 oktober 2021 - 30 september 2022.

Enligt vår uppfattning har årsredovisningen och koncernredovisningen upprättats i enlighet med årsredovisningslagen och ger en i alla väsentliga avseenden rättvisande bild av moderbolagets och koncernens finansiella ställning per den 30 september 2022 och av dessas finansiella resultat och kassaflöde för året enligt årsredovisningslagen. Förvaltningsberättelsen är förenlig med årsredovisningens och koncernredovisningens övriga delar.

Vi tillstyrker därför att bolagsstämman fastställer resultaträkningen och balansräkningen för moderbolaget och koncernen.

Grund för uttalanden

Vi har utfört revisionen enligt International Standards on Auditing (ISA) och god revisionssed i Sverige. Vårt ansvar enligt dessa standarder beskrivs närmare i avsnittet *Revisorers ansvar*. Vi är oberoende i förhållande till moderbolaget och koncernen enligt god revisionssed i Sverige och har i övrigt fullgjort vårt yrkesetiska ansvar enligt dessa krav.

Vi anser att de revisionsbevis vi har inhämtat är tillräckliga och ändamålsenliga som grund för våra uttalanden.

Styrelsens och verkställande direktörens ansvar

Det är styrelsen och verkställande direktören som har ansvaret för att årsredovisningen och koncernredovisningen upprättas och att de ger en rättvisande bild enligt årsredovisningslagen. Styrelsen och verkställande direktören ansvarar även för den interna kontroll som de bedömer är nödvändig för att upprätta en årsredovisning och koncernredovisning som inte innehåller några väsentliga felaktigheter, vare sig dessa beror på oegentligheter eller på misstag.

Vid upprättandet av årsredovisningen och koncernredovisningen ansvarar styrelsen och verkställande direktören för bedömningen av bolagets och koncernens förmåga att fortsätta verksamheten. De upplyser, när så är tillämpligt, om förhållanden som kan påverka förmågan att fortsätta verksamheten och att använda antagandet om fortsatt drift. Antagandet om fortsatt drift tillämpas dock inte om styrelsen avser att likvidera bolaget, upphöra med verksamheten eller inte har något realistiskt alternativ till att göra något av detta.

Revisorers ansvar

Våra mål är att uppnå en rimlig grad av säkerhet om huruvida årsredovisningen och koncernredovisningen som helhet inte innehåller några väsentliga felaktigheter, vare sig dessa beror på oegentligheter eller på misstag, och att lämna en revisionsberättelse som innehåller våra uttalanden. Rimlig säkerhet är en hög grad av säkerhet, men är ingen garanti för att en revision som utförs enligt ISA och god revisionssed i Sverige alltid kommer att upptäcka en väsentlig felaktighet om en sådan finns. Felaktigheter kan uppstå på grund av oegentligheter eller misstag och anses vara väsentliga om de enskilt eller tillsammans rimligen kan förväntas påverka de ekonomiska beslut som användare fattar med grund i årsredovisningen och koncernredovisningen.

Som del av en revision enligt ISA använder vi professionellt omdöme och har en professionellt skeptisk inställning under hela revisionen. Dessutom:

- identifierar och bedömer vi riskerna för väsentliga felaktigheter i årsredovisningen och koncernredovisningen, vare sig dessa beror på oegentligheter eller på misstag, utformar och utför granskningsåtgärder bland annat utifrån dessa risker och inhämtar revisionsbevis som är tillräckliga och ändamålsenliga för att utgöra en grund för våra uttalanden. Risken för att inte upptäcka en väsentlig felaktighet till följd av oegentligheter är högre än för en väsentlig felaktighet som beror på misstag, eftersom oegentligheter kan innefatta agerande i maskopi, förfalskning, avsiktliga utelämnanden, felaktig information eller åsidosättande av intern kontroll.
- skaffar vi oss en förståelse av den del av bolagets interna kontroll som har betydelse för vår revision för att utforma granskningsåtgärder som är lämpliga med hänsyn till omständigheterna, men inte för att uttala oss om effektiviteten i den interna kontrollen.
- utvärderar vi lämpligheten i de redovisningsprinciper som används och rimligheten i styrelsens och verkställande direktörens uppskattningar i redovisningen och tillhörande upplysningar.
- drar vi en slutsats om lämpligheten i att styrelsen och verkställande direktören använder antagandet om fortsatt drift vid upprättandet av årsredovisningen och koncernredovisningen. Vi drar också en slutsats, med grund i de inhämtade revisionsbevisen, om huruvida det finns någon väsentlig osäkerhetsfaktor som avser sådana händelser eller förhållanden som kan leda till betydande tvivel om bolagets och koncernens förmåga att fortsätta verksamheten. Om vi drar slutsatsen att det finns en väsentlig osäkerhetsfaktor, måste vi i revisionsberättelsen fästa uppmärksamheten på upplysningarna i årsredovisningen och koncernredovisningen om den väsentliga osäkerhetsfaktorn eller, om sådana upplysningar är otillräckliga, modifiera uttalandet om årsredovisningen och koncernredovisningen. Våra slutsatser baseras på de revisionsbevis som inhämtas fram till datumet för revisionsberättelsen. Dock kan framtida händelser eller förhållanden göra att ett bolag och en koncern inte längre kan fortsätta verksamheten.
- utvärderar vi den övergripande presentationen, strukturen och innehållet i årsredovisningen och koncernredovisningen, däribland upplysningarna, och om årsredovisningen återger de underliggande transaktionerna och händelserna på ett sätt som ger en rättvisande bild.
- inhämtar vi tillräckliga och ändamålsenliga revisionsbevis avseende den finansiella informationen för enheterna eller affärsaktiviteterna inom koncernen för att göra ett uttalande avseende koncernredovisningen. Vi ansvarar för styrning, övervakning och utförande av koncernrevisionen. Vi är ensamt ansvarig för våra uttalanden.

Vi måste informera styrelsen om bland annat revisionens planerade omfattning och inriktning samt tidpunkten för den. Vi måste också informera om betydelsefulla iakttagelser under revisionen, däribland de eventuella betydande brister i den interna kontrollen som vi identifierat.

Rapport om andra krav enligt lagar och andra författningar

Uttalanden

Utöver vår revision av årsredovisningen och koncernredovisningen har vi även utfört en revision av styrelsens och verkställande direktörens förvaltning för Mindelon Group AB för räkenskapsåret 1 oktober 2021 - 30 september 2022 samt av förslaget till dispositioner beträffande bolagets vinst eller förlust.

Vi tillstyrker att bolagsstämman disponerar vinsten enligt förslaget i förvaltningsberättelsen och beviljar styrelsens ledamöter och verkställande direktören ansvarsfrihet för räkenskapsåret.

Grund för uttalanden

Vi har utfört revisionen enligt god revisionssed i Sverige. Vårt ansvar enligt denna beskrivs närmare i avsnittet *Revisorers ansvar*. Vi är oberoende i förhållande till moderbolaget och koncernen enligt god revisionssed i Sverige och har i övrigt fullgjort vårt yrkesetiska ansvar enligt dessa krav.

Vi anser att de revisionsbevis vi har inhämtat är tillräckliga och ändamålsenliga som grund för våra uttalanden.

Styrelsens och verkställande direktörens ansvar

Det är styrelsen som har ansvaret för förslaget till dispositioner beträffande bolagets vinst eller förlust. Vid förslag till utdelning innefattar detta bland annat en bedömning av om utdelningen är försvarlig med hänsyn till de krav som bolagets och koncernens verksamhetsart, omfattning och risker ställer på storleken av moderbolagets och koncernens egna kapital, konsolideringsbehov, likviditet och ställning i övrigt.

Styrelsen ansvarar för bolagets organisation och förvaltningen av bolagets angelägenheter. Detta innefattar bland annat att fortlöpande bedöma bolagets och koncernens ekonomiska situation och att tillse att bolagets organisation är utformad så att bokföringen, medelsförvaltningen och bolagets ekonomiska angelägenheter i övrigt kontrolleras på ett betryggande sätt. Den verkställande direktören ska sköta den löpande förvaltningen enligt styrelsens riktlinjer och anvisningar och bland annat vidta de åtgärder som är nödvändiga för att bolagets bokföring ska fullgöras i överensstämmelse med lag och för att medelsförvaltningen ska skötas på ett betryggande sätt.

Revisorers ansvar

Vårt mål beträffande revisionen av förvaltningen, och därmed vårt uttalande om ansvarsfrihet, är att inhämta revisionsbevis för att med en rimlig grad av säkerhet kunna bedöma om någon styrelseledamot eller verkställande direktören i något väsentligt avseende:

- företagit någon åtgärd eller gjort sig skyldig till någon försummelse som kan föranleda ersättningskyldighet mot bolaget, eller
- på något annat sätt handlat i strid med aktiebolagslagen, årsredovisningslagen eller bolagsordningen.

Vårt mål beträffande revisionen av förslaget till dispositioner av bolagets vinst eller förlust, och därmed vårt uttalande om detta, är att med rimlig grad av säkerhet bedöma om förslaget är förenligt med aktiebolagslagen.

Rimlig säkerhet är en hög grad av säkerhet, men ingen garanti för att en revision som utförs enligt god revisionssed i Sverige alltid kommer att upptäcka åtgärder eller försummelser som kan föranleda

ersättningskyldighet mot bolaget, eller att ett förslag till dispositioner av bolagets vinst eller förlust inte är förenligt med aktiebolagslagen.

Som en del av en revision enligt god revisionssed i Sverige använder vi professionellt omdöme och har en professionellt skeptisk inställning under hela revisionen. Granskningen av förvaltningen och förslaget till dispositioner av bolagets vinst eller förlust grundar sig främst på revisionen av räkenskaperna. Vilka tillkommande granskningsåtgärder som utförs baseras på vår professionella bedömning med utgångspunkt i risk och väsentlighet. Det innebär att vi fokuserar granskningen på sådana åtgärder, områden och förhållanden som är väsentliga för verksamheten och där avsteg och överträdelser skulle ha särskild betydelse för bolagets situation. Vi går igenom och prövar fattade beslut, beslutsunderlag, vidtagna åtgärder och andra förhållanden som är relevanta för vårt uttalande om ansvarsfrihet. Som underlag för vårt uttalande om styrelsens förslag till dispositioner beträffande bolagets vinst eller förlust har vi granskat om förslaget är förenligt med aktiebolagslagen.

Stockholm den 14/12 2022

Mazars AB



Michael Olsson
Auktoriserad revisor