

ÅRSREDOVISNING

för

Medsa AB

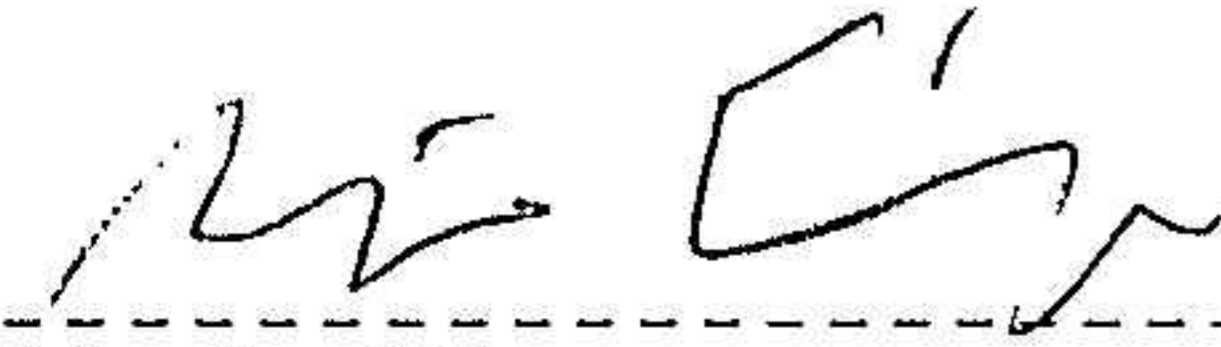
Org.nr. 559393-1669

Styrelsen får härmed avlämna årsredovisning för räkenskapsåret 2023-07-01 - 2024-06-30

Innehåll	Sida
- förvaltningsberättelse	2
- resultaträkning	3
- balansräkning	4
- noter	6
- underskrifter	7

Undertecknad styrelseledamot i Medsa AB intygar härmed, dels att denna kopia av årsredovisningen överensstämmer med originalet, dels att resultat- och balansräkning fastställts på årsstämma den 1 september 2024. Stämman beslöt tillika godkänna styrelsens förslag till vinstdisposition.

Luleå 2024-09-01



Mattias Eliasson

Medsa AB

Org.nr. 559393-1669

FÖRVALTNINGSBERÄTTELSE

Årsredovisningen är upprättad i svenska kronor, SEK.

Verksamheten

Allmänt om verksamheten

Företagets verksamhet är konsultation, utveckling, försäljning, licensiering, utgivning, utbildningar och föreläsningar inom mjukvara, multimedia och andra immateriella rättigheter. Förvärvning, förvaltning och uthyrning av fastigheter och annan fast och lös egendom samt därmed förenlig verksamhet.

Företagets säte är Luleå

Flerårsöversikt

	2023/2024	2022/2023
Nettoomsättning	1 004 563	757 046
Resultat efter finansiella poster	93 292	22 423
Soliditet (%)	44,57	25,27

Definitioner av nyckeltal, se noter

Förändringar i eget kapital

	Aktiekapital	Övrigt fritt eget kapital	Årets resultat	Summa fritt eget kapital
Belopp vid årets ingång	25 000	0	17 671	17 671
Resultatdisposition enligt beslut av årsstämman:		17 671	-17 671	0
Årets resultat			73 949	73 949
Belopp vid årets utgång	25 000	17 671	73 949	91 620

Resultatdisposition

Medel att disponera:	
Balanserat resultat	17 671
Årets resultat	73 949
	<hr/>
	91 620
Förslag till disposition:	
Utdelning	70 000
Balanseras i ny räkning	21 620
	<hr/>
	91 620

Förslag till beslut om vinstutdelning

Styrelsen föreslår att utdelning lämnas med 70 000,00 kr. vilket motsvarar 280 kr. per aktie.

Styrelsen föreslår att utbetalning av utdelningen skall ske i omedelbar anslutning till årsstämman.

Styrelsen anser att den föreslagna vinstutdelningen är försvarlig med hänsyn till de krav som verksamhetens art, omfattning och risker ställer på storleken av det egna kapitalet samt bolagets konsolideringsbehov, likviditet och ställning i övrigt.

Yttrandet ska ses mot bakgrund av den information som framgår av årsredovisningen. Företagsledningen planerar inga väsentliga förändringar av befintlig verksamhet så som väsentliga investeringar, försäljningar eller avveckling.

Beträffande bolagets resultat och ställning i övrigt hänvisas till efterföljande resultat- och balansräkningar med tillhörande noter.

Medsa AB

Org.nr. 559393-1669

RESULTATRÄKNING

	Not	2023-07-01 2024-06-30	2022-08-22 2023-06-30
Rörelseintäkter, lagerförändringar m.m.			
Nettoomsättning		1 004 563	757 046
Övriga rörelseintäkter		<u>250 051</u>	<u>105 135</u>
Summa rörelseintäkter, lagerförändringar m.m.		1 254 614	862 181
Rörelsekostnader			
Råvaror och förnödenheter		-185 600	-129 879
Övriga externa kostnader		-50 105	-58 957
Personalkostnader	2	<u>-926 035</u>	<u>-651 005</u>
Summa rörelsekostnader		-1 161 740	-839 841
Rörelseresultat		92 874	22 340
Finansiella poster			
Övriga ränteintäkter och liknande resultatposter		419	69
Räntekostnader och liknande resultatposter		<u>-1</u>	<u>14</u>
Summa finansiella poster		418	83
Resultat efter finansiella poster		93 292	22 423
Resultat före skatt		93 292	22 423
Skatter			
Skatt på årets resultat		-19 343	-4 752
Årets resultat		<u>73 949</u>	<u>17 671</u>

2024091603609

Medsa AB

Org.nr. 559393-1669

BALANSRÄKNING**TILLGÅNGAR****Omsättningstillgångar****Kortfristiga fordringar**

Kundfordringar

Övriga fordringar

Summa kortfristiga fordringar**Kassa och bank**

Kassa och bank

Summa kassa och bank**Summa omsättningstillgångar****SUMMA TILLGÅNGAR**

Not

2024-06-30

2023-06-30

105 273

49 809

155 082106 529

106 529

261 611

261 611

40 668

21 022

61 690

107 135

107 135

168 825

168 825

2024091603610

Medsa AB

Org.nr. 559393-1669

BALANSRÄKNING

2024-06-30

2023-06-30

EGET KAPITAL OCH SKULDER

Not

Eget kapital**Bundet eget kapital**

Aktiekapital

25 000

25 000

Summa bundet eget kapital

25 000

25 000

Fritt eget kapital

Balanserat resultat

17 671

0

Årets resultat

73 949

17 671

Summa fritt eget kapital

91 620

17 671

Summa eget kapital

116 620

42 671

Långfristiga skulder

3

Övriga skulder

20 038

56 610

Summa långfristiga skulder

20 038

56 610

Kortfristiga skulder

Leverantörsskulder

0

11 016

Skatteskulder

37 363

8 939

Övriga skulder

62 096

37 156

Upplupna kostnader och förutbetalda intäkter

25 494

12 433

Summa kortfristiga skulder

124 953

69 544

SUMMA EGET KAPITAL OCH SKULDER

261 611

168 825

2024091603611

NOTER**Not 1 Redovisnings- och värderingsprinciper**

Årsredovisningen är upprättad i enlighet med årsredovisningslagen och Bokföringsnämndens allmänna råd (BFNAR 2016:10) om årsredovisning i mindre företag.

Noter till resultaträkningen

Not 2	Medelantal anställda	2023/2024	2022/2023
-------	----------------------	-----------	-----------

Medelantal anställda

Medelantalet anställda bygger på av bolaget betalda närvarotimmar relaterade till en normal arbetstid.

Medelantal anställda har varit	2,00	2,00
--------------------------------	------	------

Noter till balansräkningen

Not 3	Långfristiga skulder	2024-06-30	2023-06-30
-------	----------------------	------------	------------

Förfaller senare än 5 år	20 038	56 610
--------------------------	--------	--------

Övriga noter**Not 4 Definition av nyckeltal**


Soliditet

Justerat eget kapital i procent av balansomslutning


NOTER

Luleå

2024091603613



Mattias Eliasson
2024-08-15



Kenneth Eliasson
2024-08-15