

Årsredovisning för  
**MOAB Michael Oldin Intressenter AB**  
559282-6209

Räkenskapsåret  
**2022-01-01 - 2022-12-31**

Innehållsförteckning:	Sida
Förvaltningsberättelse	1
Resultaträkning	2
Balansräkning	3-4
Noter	5-6
Underskrifter	7

### Fastställelseintyg

Undertecknad styrelseledamot i MOAB Michael Oldin Intressenter AB intygar härmed dels att denna kopia av årsredovisningen överensstämmer med originalet, dels att resultat- och balansräkningen fastställts på årsstämman *29/3* 2023.  
Stämman beslutade också att godkänna styrelsens förslag till resultatdisposition.

Kumla den *29/3* 2023

  
Michael Oldin

## Förvaltningsberättelse

Styrelsen för MOAB Michael Oldin Intressenter AB, 559282-6209, får härmed avge årsredovisning för räkenskapsåret 2022.

## Verksamheten

### Allmänt om verksamheten

Företaget med säte i Kumla registrerades år 2020. Bolaget äger aktier i MOAB, Michael Oldin AB.

## Flerårsöversikt

	2022	Belopp i kr 2020/2021
Nettoomsättning	-	-
Resultat efter finansiella poster	123 348	1 174 285
Soliditet, %	5	4


## Förändringar i eget kapital

	Aktie- kapital	Reserv- fond	Fritt eget kapital
Vid årets början	50 000		1 174 285
<i>Disposition enl årsstämmobeslut</i>			
Årets resultat			123 348
<b>Vid årets slut</b>	<b>50 000</b>		<b>1 297 633</b>

## Resultatdisposition

	Belopp i kr
Styrelsen föreslår att 1 297 633 kronor behandlas enligt följande	
Balanserat resultat	1 174 285
Årets resultat	123 348
Totalt	1 297 633
Disponeras för	
Balanseras i ny räkning	1 297 633
Summa	1 297 633

Bolagets resultat och ställning framgår av efterföljande resultat- och balansräkningar med noter.

Vidimeras  


## Resultaträkning

Belopp i kr	Not	2022-01-01- 2022-12-31	2020-11-12- 2021-12-31
<b>Rörelseintäkter, lagerförändring m.m.</b>			
Summa rörelseintäkter, lagerförändring m.m.		-	-
<b>Rörelsekostnader</b>			
Övriga externa kostnader		-39 038	-700
Summa rörelsekostnader		-39 038	-700
<b>Rörelseresultat</b>		-39 038	-700
<b>Finansiella poster</b>			
Resultat från andelar i koncernföretag	3	1 000 000	2 000 000
Räntekostnader och liknande resultatposter	4	-837 614	-825 015
Summa finansiella poster		162 386	1 174 985
<b>Resultat efter finansiella poster</b>		123 348	1 174 285
<b>Bokslutsdispositioner</b>			
Resultat före skatt		123 348	1 174 285
<b>Skatter</b>			
<b>Årets resultat</b>		123 348	1 174 285

Vidimeras



## Balansräkning

<i>Belopp i kr</i>	<i>Not</i>	<i>2022-12-31</i>	<i>2021-12-31</i>
<b>TILLGÅNGAR</b>			
<b>Anläggningstillgångar</b>			
<b>Finansiella anläggningstillgångar</b>			
Andelar i koncernföretag	5	28 847 564	28 847 564
Summa finansiella anläggningstillgångar		28 847 564	28 847 564
<b>Summa anläggningstillgångar</b>		<b>28 847 564</b>	<b>28 847 564</b>
<b>Omsättningstillgångar</b>			
<b>Kortfristiga fordringar</b>			
Fordringar hos koncernföretag		1 000 000	2 000 000
Summa kortfristiga fordringar		1 000 000	2 000 000
<b>Kassa och bank</b>			
Kassa och bank		57 386	266 895
Summa kassa och bank		57 386	266 895
<b>Summa omsättningstillgångar</b>		<b>1 057 386</b>	<b>2 266 895</b>
<b>SUMMA TILLGÅNGAR</b>		<b>29 904 950</b>	<b>31 114 459</b>

Vidimeras



## Balansräkning

<i>Belopp i kr</i>	<i>Not</i>	<i>2022-12-31</i>	<i>2021-12-31</i>
<b>EGET KAPITAL OCH SKULDER</b>			
<b><i>Eget kapital</i></b>			
<b><i>Bundet eget kapital</i></b>			
Aktiekapital		50 000	50 000
Summa bundet eget kapital		50 000	50 000
<b><i>Fritt eget kapital</i></b>			
Balanserat resultat		1 174 285	-
Årets resultat		123 348	1 174 285
Summa fritt eget kapital		1 297 633	1 174 285
<b>Summa eget kapital</b>		<b>1 347 633</b>	<b>1 224 285</b>
<b><i>Långfristiga skulder</i></b>			
Övriga skulder till kreditinstitut	7	3 500 000	5 500 000
Övriga skulder	6	20 847 564	20 847 564
Summa långfristiga skulder		24 347 564	26 347 564
<b><i>Kortfristiga skulder</i></b>			
Övriga skulder till kreditinstitut		2 000 000	2 000 000
Övriga skulder		2 140 212	1 495 643
Upplupna kostnader och förutbetalda intäkter		69 541	46 967
Summa kortfristiga skulder		4 209 753	3 542 610
<b>SUMMA EGET KAPITAL OCH SKULDER</b>		<b>29 904 950</b>	<b>31 114 459</b>

Vidimeras



## Noter

Belopp i kr om inget annat anges.

### Not 1 Redovisningsprinciper

Årsredovisningen har upprättats i enlighet med Årsredovisningslagen och Bokföringsnämndens allmänna råd BFNAR 2016:10 Årsredovisning i mindre företag.

#### Definition av nyckeltal

##### Nettoomsättning

Rörelsens huvudintäkter, fakturerade kostnader, sidointäkter samt intäktskorrigeringar.

##### Resultat efter finansiella poster

Resultat efter finansiella intäkter och kostnader, men före skatter.

##### Soliditet

Eget kapital och obeskattade reserver med avdrag för uppskjuten skatt i förhållande till balansomslutningen.

### Not 2 Personal

Bolaget har ej haft några anställda under verksamhetsåret. Ersättningar till styrelsen har ej utgått.

### Not 3 Resultat från andelar i koncernföretag

	2022-01-01- 2022-12-31	2020-11-12- 2021-12-31
Anticiperad Utdelning	1 000 000	2 000 000
Utdelning förutsätter beslut på årsstämma	-	-
<b>Summa</b>	<b>1 000 000</b>	<b>2 000 000</b>

### Not 4 Räntekostnader och liknande resultatposter


	2022-01-01- 2022-12-31	2020-11-12- 2021-12-31
Räntekostnader, övriga	837 614	825 015
<b>Summa</b>	<b>837 614</b>	<b>825 015</b>

### Not 5 Andelar i koncernföretag

	2022-12-31	2021-12-31
Akkumulerade anskaffningsvärden:		
-Vid årets början	28 847 564	-
-Förvärv	-	28 847 564
<b>Redovisat värde vid årets slut</b>	<b>28 847 564</b>	<b>28 847 564</b>

### Not 6 Övriga skulder

	2022-12-31	2021-12-31
Skulder som förfaller senare än fem år från balansdagen	16 847 564	16 847 564
	<b>16 847 564</b>	<b>16 847 564</b>

Vidimerat  


### Not 7 Övriga skulder till kreditinstitut

2022-12-31

Belopp varmed skuldposten förväntas betalas  
efter mer än fem år efter balansdagen

-  
-

### Ställda säkerheter

2022-12-31

2021-12-31

Aktier i dotterbolag MOAB, Michael Oldin AB

28 847 564

28 847 564

### Eventualförpliktelser

Övriga eventualförpliktelser

12 000 000

12 000 000

**Summa eventualförpliktelser**

**12 000 000**

**12 000 000**


Borgensåtagande MOAB, Michael Oldin AB

12 000 000

12 000 000

### Not 8 Väsentliga händelser efter räkenskapsårets slut

Inga väsentliga händelser efter räkenskapsårets slut.

Vidimeras  


## Underskrifter

Kumla 28 13 2023



Tommy Pettersson  
Styrelseordförande



Michael Oldin  
Styrelseledamot




Magdalena Björklund  
Styrelseledamot



Mikael Nordgren  
Styrelseledamot



Edvard Velencei  
Styrelseledamot



Ove Lindqvist  
Styrelseledamot

Min revisionsberättelse har lämnats den 29/3 2023



Charlotta Ekman  
Auktoriserad revisor

Kommentar:

Bolagets resultat- och balansräkning blir föremål för fastställelse på ordinarie årsstämma

Vidimeras

