


Årsredovisning
för
Bros Cooperate AB
556641-3034

Räkenskapsåret
2023-09-01 – 2024-08-31

Fastställelseintyg

Undertecknad styrelseledamot i Bros Cooperate AB intygar, dels att denna kopia av årsredovisningen stämmer överens med originalet, dels att resultaträkningen och balansräkningen i årsredovisningen har fastställts på årsstämma den 28 februari 2025. Årsstämman beslutade att godkänna styrelsens förslag till resultatdisposition.

Stockholm den 28 februari 2025



Bengt Sallstedt

Årsredovisning
för
Bros Cooperate AB
556641-3034

Räkenskapsåret
2023-09-01 – 2024-08-31

Styrelsen för Bros Cooperate AB får härmed avge årsredovisning för räkenskapsåret 2023-09-01 – 2024-08-31.

Årsredovisningen är upprättad i svenska kronor, SEK.

Förvaltningsberättelse

Verksamheten

Allmänt om verksamheten

Bolaget utför städ- och konsulttjänster.

Företaget har sitt säte i Stockholm.

Flerårsöversikt (tkr)	2023/24	2022/23	2021/22	2020/21
Nettoomsättning	67	494	1 221	1 356
Resultat efter finansiella poster	-21	172	676	782
Soliditet (%)	98	72	81	79

Förändringar i eget kapital

	Aktie- kapital	Balanserat resultat	Årets resultat	Totalt
Belopp vid årets ingång	100 000	162 761	136 068	398 829
Disposition enligt beslut av årsstämman:		136 068	-136 068	0
Utdelning		-60 000		-60 000
Årets resultat			-21 803	-21 803
Belopp vid årets utgång	100 000	238 829	-21 803	317 026

Resultatdisposition

Styrelsen föreslår att till förfogande stående vinstmedel (kronor):

balanserad vinst	238 829
årets förlust	-21 803
	217 026
disponeras så att till aktieägare utdelas i ny räkning överföres	200 000
	17 026
	217 026

Styrelsen föreslås bemyndigas att besluta om tidpunkt då utdelningen skall betalas.

Styrelsen anser att förslaget är förenligt med försiktighetsregeln i 17 kap. 3 § aktiebolagslagen enligt följande redogörelse:

Styrelsen anser att bolagets intjäningsförmåga kan motivera föreslagen utdelning. Vidare är det styrelsens uppfattning att detta inte inverkar på bolagets fortlevnad eller möjligheter att göra framtida investeringar. Mot bakgrund av det ovan angivna anser styrelsen att den föreslagna vinstutdelningen är försvarlig med hänsyn till de krav som uppställs i 17 kap 3 § andra och tredje styckena aktiebolagslagen.

Företagets resultat och ställning i övrigt framgår av efterföljande resultat- och balansräkning med noter.

Resultaträkning

	Not	2023-09-01	2022-09-01
	1	-2024-08-31	-2023-08-31
Rörelseintäkter, lagerförändringar m. m.			
Nettoomsättning		66 512	494 304
Summa rörelseintäkter, lagerförändringar m.m.		66 512	494 304
Rörelsekostnader			
Övriga externa kostnader		-26 163	-124 013
Personalkostnader	2	-66 061	-184 167
Av- och nedskrivningar av materiella och immateriella anläggningstillgångar		0	-11 016
Summa rörelsekostnader		-92 224	-319 196
Rörelseresultat		-25 712	175 108
Finansiella poster			
Resultat från övriga finansiella anläggningstillgångar		-287	-3 865
Övriga ränteintäkter och liknande resultatposter		4 196	896
Summa finansiella poster		3 909	-2 969
Resultat efter finansiella poster		-21 803	172 139
Resultat före skatt		-21 803	172 139
Skatter			
Skatt på årets resultat		0	-36 071
Årets resultat		-21 803	136 068

Balansräkning

Not
1

2024-08-31

2023-08-31

TILLGÅNGAR

Anläggningstillgångar

Materiella anläggningstillgångar

Inventarier, verktyg och installationer

3

0

0

Summa materiella anläggningstillgångar

0

0

Finansiella anläggningstillgångar

Andra långfristiga värdepappersinnehav

213

499

Summa finansiella anläggningstillgångar

213

499

Summa anläggningstillgångar

213

499

Omsättningstillgångar

Kortfristiga fordringar

Kundfordringar

0

22 500

Övriga fordringar

3 643

181 423

Summa kortfristiga fordringar

3 643

203 923

Kassa och bank

Kassa och bank

333 384

350 254

Summa kassa och bank

333 384

350 254

Summa omsättningstillgångar

337 027

554 177

SUMMA TILLGÅNGAR

337 240

554 676

Balansräkning

Not
1

2024-08-31

2023-08-31

EGET KAPITAL OCH SKULDER

Eget kapital

Bundet eget kapital

Aktiekapital

100 000

100 000

Summa bundet eget kapital

100 000

100 000

Fritt eget kapital

Balanserat resultat

238 829

162 761

Årets resultat

-21 803

136 068

Summa fritt eget kapital

217 026

298 829

Summa eget kapital

317 026

398 829

Kortfristiga skulder

Leverantörsskulder

189

95 563

Övriga skulder

12 925

12 530

Upplupna kostnader och förutbetalda intäkter

7 100

47 754

Summa kortfristiga skulder

20 214

155 847

SUMMA EGET KAPITAL OCH SKULDER

337 240

554 676

Noter

Not 1 Redovisningsprinciper

Allmänna upplysningar

Årsredovisningen är upprättad i enlighet med årsredovisningslagen och Bokföringsnämndens allmänna råd (BFNAR 2016:10) om årsredovisning i mindre företag.

Materiella anläggningstillgångar

Inventarier, verktyg och installationer 5 år

Nyckeltalsdefinitioner

Nettoomsättning

Rörelsens huvudintäkter, fakturerade kostnader, sidointäkter samt intäktskorrigeringar.

Resultat efter finansiella poster

Resultat efter finansiella intäkter och kostnader men före bokslutsdispositioner och skatter.

Soliditet (%)

Justerat eget kapital (eget kapital och obeskattade reserver med avdrag för uppskjuten skatt) i procent av balansomslutning.

Not 2 Medelantalet anställda


	2023-09-01 -2024-08-31	2022-09-01 -2023-08-31
Medelantalet anställda	1	1

Not 3 Inventarier, verktyg och installationer


	2024-08-31	2023-08-31
Ingående anskaffningsvärden	143 550	201 954
Försäljningar/utrangeringar	0	-58 404
Utgående ackumulerade anskaffningsvärden	143 550	143 550
Ingående avskrivningar	-143 550	-165 938
Försäljningar/utrangeringar	0	22 388
Årets avskrivningar		0
Utgående ackumulerade avskrivningar	-143 550	-143 550
Utgående redovisat värde	0	0

Resultat- och balansräkningen kommer att föreläggas på årsstämma för fastställelse.

Stockholm den 28 februari 2025



Bengt Sallstedt
Ordförande



Michael Wrenborn

2025033112022