

Årsredovisning för
Tullinge Brandskydd AB
559204-0488

Räkenskapsåret
2022-01-01 - 2022-12-31

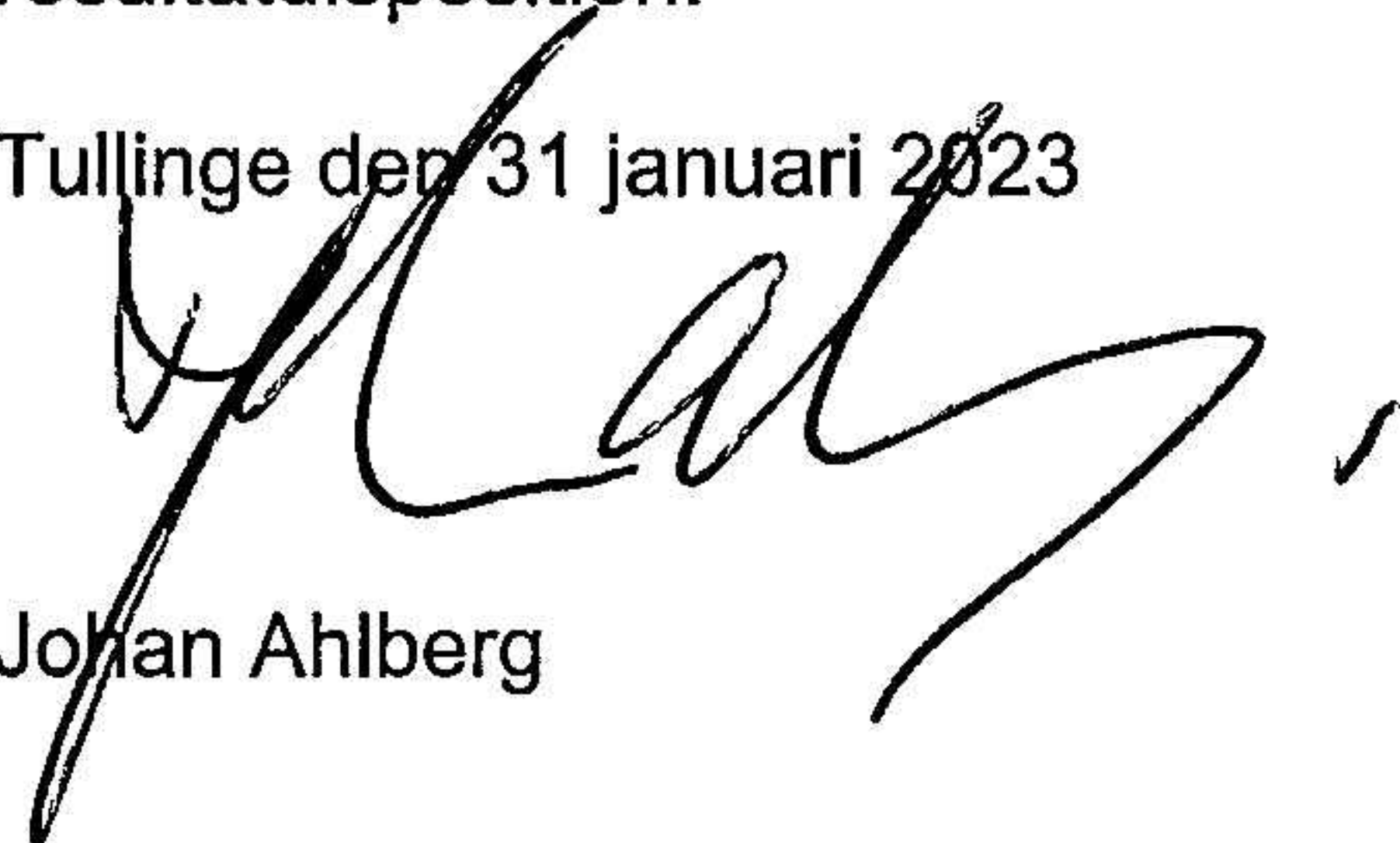
Innehållsförteckning:	Sida
Förvaltningsberättelse	1
Resultaträkning	2
Balansräkning	3-4
Noter	5-6
Underskrifter	6

Fastställelseintyg

Undertecknad styrelseledamot i Tullinge Brandskydd AB intygar härmed dels att denna kopia av årsredovisningen överensstämmer med originalet, dels att resultat- och balansräkningen fastställts på årsstämma 2023-01-31. Stämman beslutade också att godkänna styrelsens förslag till resultatdisposition.

Tullinge den 31 januari 2023

Johan Ahlberg



2023020306770

Årsredovisning för

Tullinge Brandskydd AB

559204-0488

Räkenskapsåret

2022-01-01 - 2022-12-31

Förvaltningsberättelse

Styrelsen för Tullinge Brandskydd AB, 559204-0488, får härmed avge årsredovisning för räkenskapsåret 2022.

Verksamheten

Allmänt om verksamheten

Företaget med säte i Botkyrka Kommun registrerades år 2019 och bedriver sedan dess verksamhet med service och försäljning av säkerhetsutrustning, brand- och skyddsprodukter.

Väsentliga händelser under räkenskapsåret

Företaget startades i april 2019. Företaget utvecklas enligt plan

Flerårsöversikt

	2022	2021	2020	Belopp i kr 2019/2019
Nettoomsättning	3 394 982	2 961 935	3 042 408	1 017 751
Resultat efter finansiella poster	7 661	25 722	150 599	165 513
Soliditet, %	24	19	27	25


Förändringar i eget kapital

	Aktie- kapital	Reserv- fond	Balanserad vinst	Årets vinst
Vid årets början	50 000		157	19 159
Omföring av föreg års vinst			19 159	-19 159
Årets resultat				3 428
Vid årets slut	50 000		19 316	3 428

Resultatdisposition

	Belopp i kr
Styrelsen föreslår att fritt eget kapital, kronor 22 745, disponeras enligt följande:	
balanserat resultat	19 317
årets resultat	3 428
Totalt	22 745
disponeras för balanseras i ny räkning	22 745
Summa	22 745

Bolagets resultat och ställning framgår av efterföljande resultat- och balansräkningar med noter.




2023020306771

Resultaträkning

Belopp i kr	Not	2022-01-01- 2022-12-31	2021-01-01- 2021-12-31
Rörelseintäkter, lagerförändring m.m.			
Nettoomsättning	1	3 394 982	2 961 935
Förändringar av lager av produkter i arbete, färdiga varor och pågående arbete för annans räkning		10 250	12 500
Aktiverat arbete för egen räkning		7 826	-
Övriga rörelseintäkter		3 527	31 064
Summa rörelseintäkter, lagerförändring m.m.		3 416 585	3 005 499
Rörelsekostnader			
Råvaror och förnödenheter		-464 081	-362 164
Övriga externa kostnader		-439 714	-403 911
Personalkostnader	2	-2 481 851	-2 176 699
Av- och nedskrivningar av materiella och immateriella anläggningstillgångar		-21 764	-21 764
Övriga rörelsekostnader		-	-11 500
Summa rörelsekostnader		-3 407 410	-2 976 038
Rörelseresultat		9 175	29 461
Finansiella poster			
Övriga ränteintäkter och liknande resultatposter		41	-
Räntekostnader och liknande resultatposter		-1 555	-3 739
Summa finansiella poster		-1 514	-3 739
Resultat efter finansiella poster		7 661	25 722
Bokslutsdispositioner			
Resultat före skatt		7 661	25 722
Skatter			
Skatt på årets resultat		-4 233	-6 563
Årets resultat		3 428	19 159

Balansräkning

Belopp i kr	Not	2022-12-31	2021-12-31
TILLGÅNGAR	1		
Anläggningstillgångar			
<i>Materiella anläggningstillgångar</i>			
Inventarier, verktyg och installationer	3	37 008	58 772
Summa materiella anläggningstillgångar		37 008	58 772
<i>Finansiella anläggningstillgångar</i>			
Andra långfristiga fordringar	4	10 000	10 000
Summa finansiella anläggningstillgångar		10 000	10 000
Summa anläggningstillgångar		47 008	68 772
Omsättningstillgångar			
<i>Varulager m.m.</i>			
Övriga lagertillgångar		48 250	38 000
Summa varulager		48 250	38 000
<i>Kortfristiga fordringar</i>			
Kundfordringar		20 418	248 189
Övriga fordringar		1 981	-
Förutbetalda kostnader och upplupna intäkter		32 411	29 617
Summa kortfristiga fordringar		54 810	277 806
<i>Kassa och bank</i>			
Kassa och bank		421 943	323 620
Summa kassa och bank		421 943	323 620
Summa omsättningstillgångar		525 003	639 426
SUMMA TILLGÅNGAR		572 011	708 198



2023020306773

Balansräkning

Belopp i kr	Not	2022-12-31	2021-12-31
EGET KAPITAL OCH SKULDER	1		
Eget kapital			
<i>Bundet eget kapital</i>			
Aktiekapital		50 000	50 000
Summa bundet eget kapital		50 000	50 000
<i>Fritt eget kapital</i>			
Balanserat resultat		19 317	157
Årets resultat		3 428	19 159
Summa fritt eget kapital		22 745	19 316
Summa eget kapital		72 745	69 316
Obeskattade reserver			
Periodiseringsfonder		82 000	82 000
Summa obeskattade reserver		82 000	82 000
Långfristiga skulder			
Övriga skulder till kreditinstitut	5	8 090	28 692
Summa långfristiga skulder		8 090	28 692
Kortfristiga skulder			
Leverantörsskulder		47 931	61 388
Skatteskulder		-	19 760
Övriga skulder		227 564	283 207
Upplupna kostnader och förutbetalda intäkter		133 681	163 835
Summa kortfristiga skulder		409 176	528 190
SUMMA EGET KAPITAL OCH SKULDER		572 011	708 198

2023020306774

Noter

Belopp i kr om inget annat anges.

Not 1 Redovisningsprinciper

Årsredovisningen har upprättats i enlighet med Årsredovisningslagen och Bokföringsnämndens allmänna råd BFNAR 2016:10 Årsredovisning i mindre företag.

Avskrivningsprinciper för anläggningstillgångar

Avskrivningar enligt plan baseras på ursprungliga anskaffningsvärden och beräknad nyttjandeperiod. Följande avskrivningstider tillämpas:

<i>Anläggningstillgångar</i>	<i>År</i>
Immateriella anläggningstillgångar:	
Materiella anläggningstillgångar:	
-Inventarier, verktyg och installationer	5

Skillnaden mellan ovan nämnda avskrivningar och skattemässigt gjorda avskrivningar redovisas som ackumulerade överavskrivningar, vilka ingår i obeskattade reserver.

Definition av nyckeltal

Nettoomsättning

Rörelsens huvudintäkter, fakturerade kostnader, sidointäkter samt intäktskorrigeringar.

Resultat efter finansiella poster

Resultat efter finansiella intäkter och kostnader, men före skatter.

Soliditet

(Totalt eget kapital + (100% - aktuell bolagsskattesats av obeskattade reserver))/Totala tillgångar

Not 2 Personal

Personal

	2022-01-01- 2022-12-31	2021-01-01- 2021-12-31
Medelantalet anställda	8	8
Summa	8	8

Not 3 Inventarier, verktyg och installationer

	2022-12-31	2021-12-31
Akkumulerade anskaffningsvärden:		
-Vid årets början	108 820	144 820
-Nyanskaffningar		59 920
-Avyttringar och utrangeringar		-36 000
Vid årets slut	108 820	168 740
Akkumulerade avskrivningar enligt plan:		
-Vid årets början	-50 048	-40 284
-Återförda avskrivningar på avyttringar och utrangeringar		12 000
-Årets avskrivning anskaffningsvärden	-21 764	-21 764
Vid årets slut	-71 812	-50 048

2023020306775

Redovisat värde vid årets slut 37 008 118 692

Not 4 Andra långfristiga fordringar

	2022-12-31	2021-12-31
Akkumulerade anskaffningsvärden:		
- Vid årets början	10 000	10 000
Redovisat värde vid årets slut	10 000	10 000

Not 5 Övriga skulder till kreditinstitut

	2022-12-31
Kortfristiga skulder	8 090
	8 090


Not 6 Ställda säkerheter och eventalförpliktelser


Ställda säkerheter

	2022-12-31	2021-12-31
Ställda panter och säkerheter	inga	inga
Övriga skulder kreditinstitut		
Tillgångar med äganderättsförbehåll	13 040	58 772

Underskrifter

Tullinge den 31 januari 2023


Johan Ahlberg
Styrelseordförande



2023020306776