

ÅRSREDOVISNING

Styrelsen för Udda Toner AB får härmed avge årsredovisning
för räkenskapsåret 2023-01-01 -- 2023-12-31.

<u>Innehåll</u>	<u>Sida</u>
Förvaltningsberättelse	1-2
Resultaträkning	3
Balansräkning	4-5
Tilläggsupplysningar	6

Undertecknad styrelseledamot i Udda Toner AB intygar, dels att denna kopia av årsredovisningen stämmer överens med originalet, dels att resultaträkningen och balansräkningen har fastställts på ordinarie årsstämma den __28/6 -2024__. Vinstdispositionen beslöts i enlighet med styrelsens förslag.

Intygas av Sven Ahlbäck:.....



ÅRSREDOVISNING

Styrelsen för Udda Toner AB får härmed avge årsredovisning för räkenskapsåret 2023-01-01--2023-12-31.

FÖRVALTNINGSBERÄTTELSE

Allmänt om bolaget

Bolaget har sysslat med musikutgivning, försäljning av musikkultur, musikverksamhet samt konsultverksamhet inom musik och IT.

<u>Flerårsöversikt</u>	<u>2023</u>	<u>2022</u>	<u>2021</u>	<u>2020</u>
Nettoomsättning (Tkr)	585	763	586	580
Resultat efter finansnetto (Tkr)	286	495	369	335
Soliditet	76,00%	71,10%	73,46%	58%

*Definitioner av nyckeltal, se tilläggsupplysningar

<u>Förändring av eget kapital</u>	<u>Aktiekapital</u>	<u>Balanserat resultat</u>	<u>Årets resultat</u>
Belopp vid årets ingång	50 000	531 650	292 430
Omföring av föregående års resultat		292 430	-292 430
Årets resultat			200 456
Belopp vid årets utgång	50 000	824 080	200 456

Förslag till vinstdisposition

Till årsstämman förfogande står

Balanserat resultat	824 080
Årets resultat	200 456


	1 024 536

Styrelsen föreslår att resultatet disponeras så att

i ny räkning balanseras	1 024 536

	1 024 536

Beträffande bolagets redovisade resultat för räkenskapsåret och ställning per 2023-12-31 hänvisas till nedanstående resultat- och balansräkningar jämte till dessa hörande noter.



RESULTATRÄKNING (i SEK)	Tilläggs- upplysning	23-01-01 23-12-31	22-01-01 22-12-31
<u>Rörelsens intäkter</u>			
Nettoomsättning		584 762	763 380
Övrig ersättning		21 631	50 000
		-----	-----
		606 393	813 380
<u>Rörelsens kostnader</u>			
Produktionskostnad		-40 760	-110 000
Övriga externa kostnader		-272 002	-207 389
Personalkostnader		-2 390	-1 440
Avskrivning på materiella anläggningstillgångar	Not 2	-5 400	0
		-----	-----
		-320 552	-318 829
<i>Rörelseresultat</i>		285 841	494 551
<u>Resultat från finansiella investeringar</u>			
Ränteintäkter och liknande resultatposter		602	1 204
Räntekostnader och liknande resultatposter		-315	-900
		-----	-----
<i>Summa finansiella investeringar</i>		287	304
<i>Resultat efter finansiella investeringar</i>		286 128	494 855
<u>Bokslutsdispositioner och skatt</u>			
Förändring av periodiseringsfond		-30 000	-125 000
Skatt på årets resultat		-55 672	-77 425
		-----	-----
Årets resultat		200 456	292 430
		=====	=====

BALANSRÄKNING (i SEK)	Tilläggs- upplysning	<u>23-12-31</u>	<u>22-12-31</u>
<u>Finansiella anläggningstillgångar</u>			
Andelar i övriga företag		1 440 000	1 080 000
		-----	-----
		1 440 000	1 080 000
<u>Materiella anläggningstillgångar</u>			
Inventarier och verktyg	Not 2	12 600	0
		-----	-----
		12 600	0
<i>Summa anläggningstillgångar</i>		1 452 600	1 080 000
<u>Omsättningstillgångar</u>			
<u>Kortfristiga fordringar</u>			
Kundfordringar		127 392	101 267
Förutbetalda kostnader och upplupna intäkter		210 000	205 262
		-----	-----
		337 392	306 529
Kassa och bank		18 829	224 931
<i>Summa omsättningstillgångar</i>		356 221	531 460
		-----	-----
Summa tillgångar		1 808 821	1 611 460
		=====	=====

2024072207077

EGET KAPITAL OCH SKULDER	Tilläggs- upplysning	<u>23-12-31</u>	<u>22-12-31</u>
<i>Eget Kapital</i>			
<u>Bundet eget kapital</u>			
Aktiekapital (500 st)		50 000	50 000
		-----	-----
		50 000	50 000
<u>Fritt eget kapital</u>			
Balanserat resultat		824 080	531 650
Årets resultat		200 456	292 430
		-----	-----
		1 024 536	824 080
<i>Summa eget kapital</i>		1 074 536	874 080
<i>Obeskattade reserver</i>			
Periodiseringsfonder		378 000	348 000
		-----	-----
<i>Summa obeskattade reserver</i>		378 000	348 000
<i>Kortfristiga skulder</i>			
Leverantörsskulder		11 542	0
Aktuell skatteskuld		18 663	50 046
Övriga skulder		322 080	335 334
Upplupna kostnader och förutbetalda intäkter		4 000	4 000
		-----	-----
<i>Summa kortfristiga skulder</i>		356 285	389 380
Summa eget kapital och skulder		1 808 821	1 611 460
		=====	=====

NOTER

Not 1 - Redovisnings- och värderingsprinciper**Allmänna upplysningar**

Årsredovisningen är upprättad i enlighet med årsredovisningslagen och BFNAR 2016:10 Årsredovisning i mindre aktiebolag (K2).

Fordringar

Fordringar är värderade till belopp varmed de beräknas inflyta.

Skulder

Skulder har upptagits till anskaffningsvärden med sedvanliga reserveringar för upplupna kostnader.

Avskrivning

Tillämpade avskrivningstider:

Inventarier, verktyg och installationer 5 År

Personal

Bolaget har under året bedrivits utan personal. Inga löner eller ersättningar har utgått.


Nyckeltalsdefinition

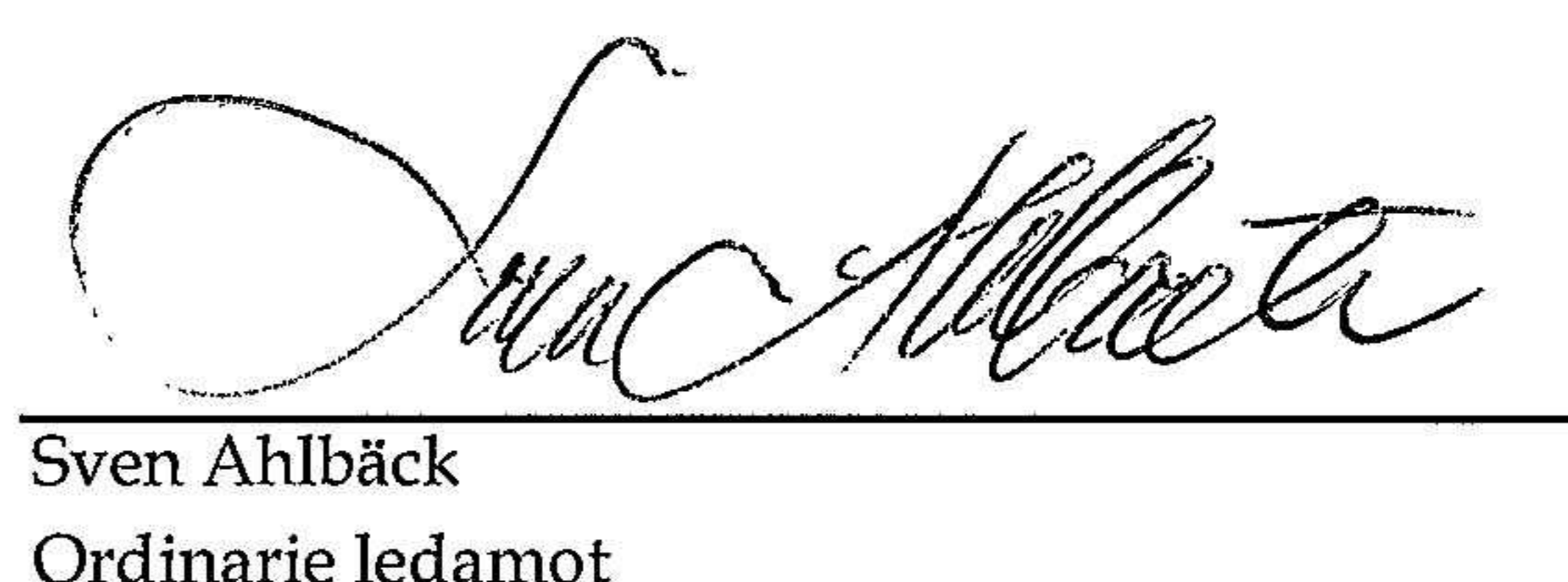
Soliditet = justerat eget kapital i procent av balansomslutningen.

Not 2 - Inventarier och verktyg

	<u>23-12-31</u>	<u>22-12-31</u>
Ingående anskaffningsvärden	0	0
årets anskaffningar	18 000	0
	-----	-----
Utgående ackumulerade anskaffningsvärden	18 000	0
Ingående avskrivningar	0	0
årets avskrivningar	-5 400	0
	-----	-----
Utgående ackumulerade avskrivningar	-5 400	0
Utgående redovisat värde	12 600	0

Stockholm den 28 juni 2024


Susanne Rosenberg
Verkställande direktör


Sven Ahlbäck
Ordinarie ledamot