

Årsredovisning

J & S Consulting AB

Org.nr 556853-5511


Räkenskapsår 2023-01-01 - 2023-12-31

Fastställelseintyg

Undertecknad styrelseledamot i J & S Consulting AB intygar, dels att denna kopia av årsredovisningen stämmer överens med originalet, dels att resultaträkningen och balansräkningen i årsredovisningen har fastställts på årsstämma den 14 mars 2024.

Årsstämman beslutade att godkänna styrelsens förslag till resultatdisposition.

Ängelholm den 14 mars 2024



Joakim Persson

Årsredovisning för räkenskapsåret 2023-01-01 - 2023-12-31

Styrelsen för J & S Consulting AB avger följande årsredovisning.

Innehåll	Sida
Förvaltningsberättelse	2
Resultaträkning	3
Balansräkning	4
Tilläggsupplysningar	6
Noter	6

Styrelsens säte: Ängelholm

Företagets redovisningsvaluta: Svenska kronor (SEK).

Alla belopp redovisas, om inget annat anges, i kronor (kr).

Förvaltningsberättelse

Verksamheten

Allmänt om verksamheten

Bolaget bedriver konsulterande ingenjörsverksamhet inom VVS och energi samt konsultationer inom ekonomi och administration .

Flerårsöversikt (tkr)	2023	2022	2021	2020
Nettoomsättning	2 157	1 805	1 879	271
Resultat efter finansiella poster	353	-1 135	519	-736
Soliditet (%)	90	91	93	98

För definitioner av nyckeltal, se Not 1 Redovisningsprinciper.

Förändringar i eget kapital

	Aktie- kapital	Balanserat resultat	Årets resultat	Totalt
Belopp vid årets ingång	50 000	6 086 928	-1 134 678	5 002 250
Disposition enligt beslut av årsstämman:		-1 134 678	1 134 678	0
Utdelning		-720 000		-720 000
Årets resultat			352 616	352 616
Belopp vid årets utgång	50 000	4 232 250	352 616	4 634 866

Resultatdisposition

Styrelsen föreslår att till förfogande stående vinstmedel (kronor):

balanserad vinst	4 232 250
årets vinst	352 616
	4 584 866

disponeras så att till aktieägare utdelas i ny räkning överföres	540 000
	4 044 866
	4 584 866

Resultaträkning	Not	2023-01-01	2022-01-01
	1	-2023-12-31	-2022-12-31
<i>Rörelseintäkter, lagerförändringar m. m.</i>			
Nettoomsättning		2 156 739	1 804 985
Övriga rörelseintäkter		70 655	0
Summa rörelseintäkter, lagerförändringar m.m.		2 227 394	1 804 985
<i>Rörelsekostnader</i>			
Övriga externa kostnader		-455 006	-306 156
Personalkostnader	2	-1 807 917	-2 290 624
Avskrivningar av materiella anläggningstillgångar		-4 813	-4 813
Summa rörelsekostnader		-2 267 736	-2 601 593
Rörelseresultat		-40 342	-796 608
Finansiella poster			
Ränteintäkter och liknande resultatposter		219	61 930
Återförd nedskrivning/nedskrivning av finansiella anläggningstillgångar		400 000	-400 000
Räntekostnader och liknande resultatposter		-7 261	0
Summa finansiella poster		392 958	-338 070
Resultat efter finansiella poster		352 616	-1 134 678
Resultat före skatt		352 616	-1 134 678
Årets resultat		352 616	-1 134 678

MP

Balansräkning	Not	2023-12-31	2022-12-31
TILLGÅNGAR			
Anläggningstillgångar			
<i>Materiella anläggningstillgångar</i>			
Inventarier, verktyg och installationer	3	10 427	15 240
<i>Finansiella anläggningstillgångar</i>			
Andra långfristiga fordringar	4	4 250 000	4 850 000
Summa anläggningstillgångar		4 260 427	4 865 240
Omsättningstillgångar			
<i>Kortfristiga fordringar</i>			
Kundfordringar		282 887	285 672
Övriga fordringar		64 257	17 747
Förutbetalda kostnader och upplupna intäkter		61 584	78 163
Summa kortfristiga fordringar		408 728	381 582
<i>Kassa och bank</i>			
Kassa och bank		465 088	250 585
Summa omsättningstillgångar		873 816	632 167
SUMMA TILLGÅNGAR		5 134 243	5 497 407

Balansräkning Not 2023-12-31 2022-12-31
1

EGET KAPITAL OCH SKULDER

Eget kapital

Bundet eget kapital

Aktiekapital (500 aktier)	50 000	50 000
Summa bundet eget kapital	50 000	50 000

Fritt eget kapital

Balanserat resultat	4 232 250	6 086 928
Årets resultat	352 616	-1 134 678
Summa fritt eget kapital	4 584 866	4 952 250
Summa eget kapital	4 634 866	5 002 250

Kortfristiga skulder

Leverantörsskulder	65 893	14 083
Skatteskulder	0	192 819
Övriga skulder	408 484	263 255
Upplupna kostnader och förutbetalda intäkter	25 000	25 000
Summa kortfristiga skulder	499 377	495 157

SUMMA EGET KAPITAL OCH SKULDER	5 134 243	5 497 407
---------------------------------------	------------------	------------------

Noter

Not 1 Redovisningsprinciper

Allmänna upplysningar

Årsredovisningen är upprättad i enlighet med årsredovisningslagen och Bokföringsnämndens allmänna råd (BFNAR 2016:10) om årsredovisning i mindre företag.

Tillämpade avskrivningstider:

Inventarier, verktyg och installationer 20 %

Nyckeltalsdefinitioner

Soliditet (%)

Justerat eget kapital (eget kapital och obeskattade reserver med avdrag för uppskjuten skatt) i procent av balansomslutning.

Not 2 Medelantalet anställda

	2023	2022
Medelantalet anställda	2	2

Not 3 Inventarier, verktyg och installationer


	2023-12-31	2022-12-31
Ingående anskaffningsvärden	24 064	24 064
Utgående ackumulerade anskaffningsvärden	24 064	24 064
Ingående avskrivningar	-8 824	-4 011
Årets avskrivningar	-4 813	-4 813
Utgående ackumulerade avskrivningar	-13 637	-8 824
Utgående redovisat värde	10 427	15 240

Not 4 Andra långfristiga fordringar

	2023-12-31	2022-12-31
Ingående anskaffningsvärden	5 250 000	5 750 000
Avgående fordringar	-1 000 000	-500 000
Utgående ackumulerade anskaffningsvärden	4 250 000	5 250 000
Ingående nedskrivningar	-400 000	0
Återförda nedskrivningar	400 000	0
Årets nedskrivningar	0	-400 000
Utgående ackumulerade nedskrivningar	0	-400 000
Utgående redovisat värde	4 250 000	4 850 000


Avser kapitalförsäkring i Folksam samt Futur Pension.

Ängelholm den 14 mars 2024



Joakim Persson

Fotokopians överensstämmelse
med originalet intygas:



P-O JOHNSON
0705-177877