

Årsredovisning

för

Znugle Technology AB

559184-7214

Räkenskapsåret

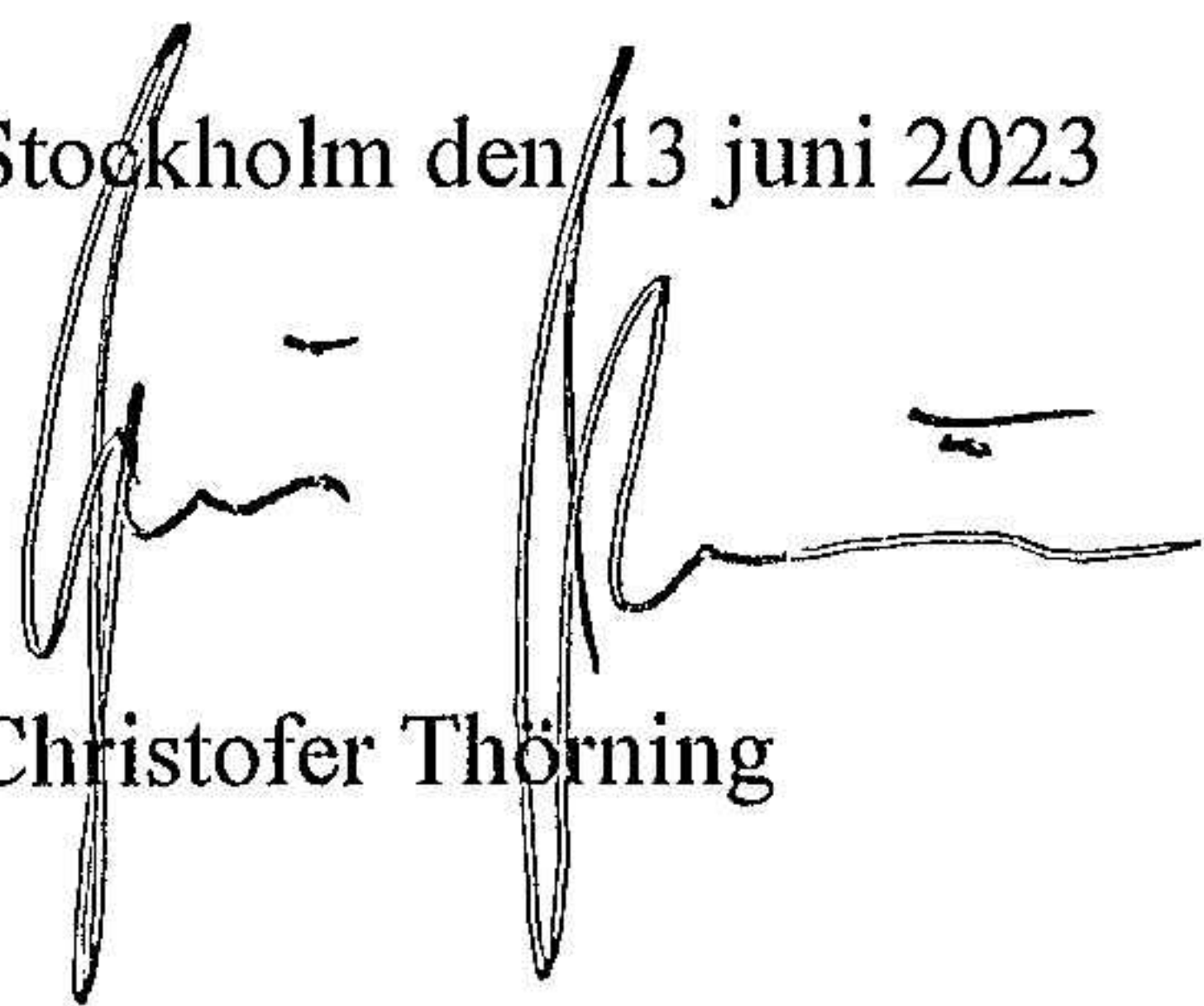
2022

Fastställelseintyg

Undertecknad styrelseledamot i Znugle Technology AB intygar, dels att denna kopia av årsredovisningen stämmer överens med originalet, dels att resultaträkningen och balansräkningen i årsredovisningen har fastställts på årsstämman den 25 maj 2023. Årsstämman beslutade att godkänna styrelsens förslag till resultatdisposition.

Stockholm den 13 juni 2023

Christofer Thörning



Årsredovisning
för
Znugle Technology AB
559184-7214
Räkenskapsåret
2022

Styrelsen för Znugle Technology AB avger följande årsredovisning för räkenskapsåret 2022.

Årsredovisningen är upprättad i svenska kronor, SEK. Om inte annat särskilt anges, redovisas alla belopp i hela kronor (kr). Uppgifter inom parentes avser föregående år.

Förvaltningsberättelse

Information om verksamheten

Bolaget bedriver digital marknadsplats för uthyrning av privatbostäder.

Företaget har sitt säte i Stockholm.

Väsentliga händelser under räkenskapsåret

Under året har en nyemission gjorts.

Flerårsöversikt (Tkr)	2022	2021	2020	2019
Nettoomsättning	0	0	0	0
Balansomslutning	1 260	611	625	1 047
Soliditet (%)	85,8	80,3	85,3	56,0

Förändringar i eget kapital

	Aktie- kapital	Fri överkurs- fond	Balanserat resultat	Årets resultat	Totalt
Belopp vid årets ingång	53 194	746 806	-266 481	-43 031	490 488
Disposition enligt beslut av årsstämman:					
Balanseras i ny räkning			-43 031	43 031	0
Nyemission	1 865	1 184 385			1 186 250
Årets resultat				-595 067	-595 067
Belopp vid årets utgång	55 059	1 931 191	-309 512	-595 067	1 081 671

Förslag till vinstdisposition

Styrelsen föreslår att till förfogande stående vinstmedel (kronor):

fri överkursfond	1 931 190
ansamlad förlust	-309 511
årets förlust	-595 067
	1 026 612
disponeras så att	
i ny räkning överföres	1 026 612
	1 026 612

Företagets resultat och ställning i övrigt framgår av efterföljande resultat- och balansräkning med noter.

Resultaträkning

Not

2022-01-01
-2022-12-31

2021-01-01
-2021-12-31

Rörelsens kostnader

Övriga externa kostnader

-595 270

-42 322

Summa rörelsekostnader

-595 270

-42 322

Rörelseresultat

-595 270

-42 322

Resultat från finansiella poster

Övriga ränteintäkter och liknande resultatposter

911

0

Räntekostnader och liknande resultatposter

-708

-709

Summa finansiella poster

203

-709

Resultat efter finansiella poster

-595 067

-43 031

Resultat före skatt

-595 067

-43 031

Årets resultat

-595 067

-43 031

Balansräkning	Not	2022-12-31	2021-12-31
TILLGÅNGAR			
Anläggningstillgångar			
<i>Immateriella anläggningstillgångar</i>			
Balanserade utgifter för utvecklingsarbeten och liknande arbeten	2	608 375	608 375
Summa immateriella anläggningstillgångar		608 375	608 375
Summa anläggningstillgångar		608 375	608 375
Omsättningstillgångar			
<i>Kortfristiga fordringar</i>			
Övriga fordringar		57 000	2 556
Summa kortfristiga fordringar		57 000	2 556
Kassa och bank			
Kassa och bank		595 045	0
Summa kassa och bank		595 045	0
Summa omsättningstillgångar		652 045	2 556
SUMMA TILLGÅNGAR		1 260 420	610 931

Balansräkning

Not

2022-12-31

2021-12-31

EGET KAPITAL OCH SKULDER

Eget kapital

Bundet eget kapital

Aktiekapital

55 060

53 194

Summa bundet eget kapital

55 060

53 194

Fritt eget kapital

Fri överkursfond

1 931 190

746 806

Balanserad vinst eller förlust

-309 511

-266 481

Årets resultat

-595 067

-43 031

Summa fritt eget kapital

1 026 612

437 294

Summa eget kapital

1 081 672

490 488

Långfristiga skulder

Checkräkningskredit

0

425

Summa långfristiga skulder

0

425

Kortfristiga skulder

Leverantörsskulder

8 545

2 175

Övriga skulder

165 203

112 842

Upplupna kostnader och förutbetalda intäkter

5 000

5 001

Summa kortfristiga skulder

178 748

120 018

SUMMA EGET KAPITAL OCH SKULDER

1 260 420

610 931

Noter

Not 1 Redovisnings- och värderingsprinciper

Allmänna upplysningar

Årsredovisningen är upprättad i enlighet med årsredovisningslagen och BFNAR 2012:1 Årsredovisning och koncernredovisning (K3).

Redovisningsprinciperna är oförändrade jämfört med föregående år.

Immateriella tillgångar

Företaget redovisar internt upparbetade immateriella anläggningstillgångar enligt kostnadsföringsmodellen. Det innebär att samtliga utgifter som avser framtagandet av en internt upparbetad immateriell anläggningstillgång kostnadsförs direkt när de uppkommer.

Nyckeltalsdefinitioner

Nettoomsättning

Rörelsens huvudintäkter, fakturerade kostnader, sidointäkter samt intäktskorrigeringar.

Balansomslutning

Företagets samlade tillgångar.


Soliditet (%)

Justerat eget kapital (eget kapital och obeskattade reserver med avdrag för uppskjuten skatt) i procent av balansomslutning.


Not 2 Balanserade utgifter för utvecklingsarbeten och liknande arbeten

	2022-12-31	2021-12-31
Ingående anskaffningsvärden	608 375	538 375
Inköp		70 000
Utgående ackumulerade anskaffningsvärden	608 375	608 375
Utgående redovisat värde	608 375	608 375


Stockholm den 25 maj 2023




Christofer Thörning
Ordförande



Kimmo Huhtinen



Mikael Lindström



Marcus Wendel