

Årsredovisning för
Lokstallet i Gnesta AB
556763-6716

Räkenskapsåret
2023-01-01 - 2023-12-31


Innehållsförteckning:	Sida
Förvaltningsberättelse	1-2
Resultaträkning	3
Balansräkning	4-5
Noter	6-7
Underskrifter	7

Fastställelseintyg

Undertecknad styrelseledamot i Lokstallet i Gnesta AB intygar härmed dels att denna kopia av årsredovisningen överensstämmer med originalet, dels att resultat- och balansräkningen fastställts på årsstämma 2024-04-19. Stämman beslöt också att godkänna styrelsens förslag till resultatdisposition.

Gnesta 2024-04-19

Frida Christian



Förvaltningsberättelse

Styrelsen för Lokstallet i Gnesta AB, 556763-6716 får härmed avge årsredovisning för 2023.

Verksamheten

Allmänt om verksamheten

Lokstallet i Gnesta AB, som har sitt säte i Gnesta, förvärvade en fastighet av Gnesta kommun 2009 och har sedan dess arbetat med omfattande renoveringar av fastigheten. År 2022 har investeringar i den yttre miljön gjorts men i övrigt har inga större arbeten utförts på fastigheten. Beläggningsgraden på lokalbeståndet är god och rörelseresultatet blev +169 000 kronor vilket är något lägre än föregående år. Styrelsen förväntar sig fortsatta kostnadsökningar under 2024 p g a det rådande omvärldsläget och osäkerheter i samband härmed.

Ägandeförhållanden

Namn	Antal aktier	Antal röster
Tobias Ed	240	240
Frida Chrislan	240	240
Stefan Chrislan	240	240
Lena Orring	240	240
Jan Wiechermann	240	240

Flerårsöversikt

	2023	2022	2021	2020	Belopp i kkr 2019
Nettoomsättning	700	718	701	657	275
Resultat efter finansiella poster	116	197	200	25	-167
Balansomslutning	2 304	2 319	2 341	2 362	1 863
Soliditet, %	38	38,5	35,8	30	-

Förändringar i eget kapital

	Aktie- kapital	Reserv- fond	Fritt eget kapital
Vid årets början	120 000		658 311
Disposition enl årsstämmobeslut			
Utdelning			-100 000
Årets resultat			108 943
Vid årets slut	120 000		667 254

Resultatdisposition

	Belopp i kr
Styrelsen föreslår att till förfogande stående medel:	
överkursfond	20 000
balanserat resultat	538 311
årets resultat	108 943
Totalt	667 254

disponeras för
balanseras i ny räkning

667 254

Summa

667 254

Bolagets resultat och ställning framgår av efterföljande resultat- och balansräkningar med tilläggsupplysningar.

2024052105953

Resultaträkning

<i>Belopp i kr</i>	<i>Not</i>	<i>2023-01-01- 2023-12-31</i>	<i>2022-01-01- 2022-12-31</i>
Rörelseintäkter, lagerförändring m.m.			
Nettoomsättning	2	699 997	718 076
Förändringar av lager av produkter i arbete, färdiga varor och pågående arbete för annans räkning		-19 131	-27 453
Övriga rörelseintäkter		34 622	36 434
Summa rörelseintäkter, lagerförändring m.m.		<u>715 488</u>	<u>727 057</u>
Rörelsekostnader			
Råvaror och förnödenheter		-29 927	-1 116
Övriga externa kostnader		-459 076	-428 147
Av- och nedskrivningar av materiella och immateriella anläggningstillgångar		-56 560	-53 127
Summa rörelsekostnader		<u>-545 563</u>	<u>-482 390</u>
Rörelseresultat		<u>169 925</u>	<u>244 667</u>
Finansiella poster			
Övriga ränteintäkter och liknande resultatposter		414	37
Räntekostnader och liknande resultatposter		-54 081	-47 684
Summa finansiella poster		<u>-53 667</u>	<u>-47 647</u>
Resultat efter finansiella poster		<u>116 258</u>	<u>197 020</u>
Bokslutsdispositioner			
Förändring av periodiseringsfonder		22 000	-50 000
Summa bokslutsdispositioner		<u>22 000</u>	<u>-50 000</u>
Resultat före skatt		<u>138 258</u>	<u>147 020</u>
Skatter			
Skatt på årets resultat		-29 315	-32 245
Årets resultat		<u>108 943</u>	<u>114 775</u>

2024052105954

Balansräkning

<i>Belopp i kr</i>	<i>Not</i>	<i>2023-12-31</i>	<i>2022-12-31</i>
TILLGÅNGAR			
Anläggningstillgångar			
<i>Materiella anläggningstillgångar</i>			
Byggnader och mark	3	2 013 220	2 069 780
Summa materiella anläggningstillgångar		2 013 220	2 069 780
<i>Finansiella anläggningstillgångar</i>			
Andra långfristiga värdepappersinnehav	4	96 000	96 000
Summa finansiella anläggningstillgångar		96 000	96 000
Summa anläggningstillgångar		2 109 220	2 165 780
Omsättningstillgångar			
<i>Kortfristiga fordringar</i>			
Kundfordringar		24 496	27 633
Övriga fordringar		37 153	72 490
Förutbetalda kostnader och upplupna intäkter		8 700	8 700
Summa kortfristiga fordringar		70 349	108 823
<i>Kassa och bank</i>			
Kassa och bank		123 957	44 157
Summa kassa och bank		123 957	44 157
Summa omsättningstillgångar		194 306	152 980
SUMMA TILLGÅNGAR		2 303 526	2 318 760

2024052105955

Balansräkning

<i>Belopp i kr</i>	<i>Not</i>	<i>2023-12-31</i>	<i>2022-12-31</i>
EGET KAPITAL OCH SKULDER			
<i>Eget kapital</i>			
<i>Bundet eget kapital</i>			
Aktiekapital (1200 aktier)		120 000	120 000
Summa bundet eget kapital		120 000	120 000
<i>Fritt eget kapital</i>			
Överkursfond		20 000	20 000
Balanserat resultat		538 311	523 535
Årets resultat		108 943	114 775
Summa fritt eget kapital		667 254	658 310
Summa eget kapital		787 254	778 310
<i>Obeskattade reserver</i>			
Periodiseringsfonder	5	122 000	144 000
Summa obeskattade reserver		122 000	144 000
<i>Långfristiga skulder</i>			
Övriga skulder till kreditinstitut	6	1 031 948	1 139 948
Summa långfristiga skulder		1 031 948	1 139 948
<i>Kortfristiga skulder</i>			
Övriga skulder till kreditinstitut	6	108 000	108 000
Leverantörsskulder		-	328
Skatteskulder		6 570	6 570
Övriga skulder		133 808	35 434
Upplupna kostnader och förutbetalda intäkter		113 946	106 170
Summa kortfristiga skulder		362 324	256 502
SUMMA EGET KAPITAL OCH SKULDER		2 303 526	2 318 760

2024052105956

Noter

Not 1 Redovisningsprinciper

Årsredovisningen har upprättats i enlighet med Årsredovisningslagen och Bokföringsnämndens allmänna råd BFNAR 2016:10 Årsredovisning i mindre företag.

Avskrivningsprinciper för anläggningstillgångar

Avskrivningar enligt plan baseras på ursprungliga anskaffningsvärden och beräknad nyttjandeperiod. Följande avskrivningstider tillämpas:

<i>Anläggningstillgångar</i>	År
Materiella anläggningstillgångar:	
-Byggnader	50

Definition av nyckeltal

Soliditet

Eget kapital och obeskattade reserver med avdrag för uppskjuten skatt (20,6 %) i förhållande till balansomslutning

Nettoomsättning

Rörelsens huvudintäkter, fakturerade kostnader, sidointäkter samt intäktskorrigeringar.

Resultat efter finansiella poster

Resultat efter finansiella intäkter och kostnader, men före extraordinära intäkter och kostnader.

Not 2 Nettoomsättning

Nettoomsättning

	2023-01-01- 2023-12-31	2022-01-01- 2022-12-31
Nettoomsättning	699 997	718 076
Övriga intäkter	34 622	36 434

Not 3 Byggnader och mark

	2023-12-31	2022-12-31
Akkumulerade anskaffningsvärden:		
-Vid årets början	2 664 016	2 500 000
-Nyanskaffningar		164 016
	2 664 016	2 664 016
Akkumulerade avskrivningar enligt plan:		
-Vid årets början	-594 236	-541 109
-Årets avskrivning enligt plan	-56 560	-53 127
	-650 796	-594 236
Redovisat värde vid årets slut	2 013 220	2 069 780

Not 4 Andra långfristiga värdepappersinnehav

	2023-12-31	2022-12-31
Akkumulerade anskaffningsvärden:		
-Vid årets början	96 000	96 000
Redovisat värde vid årets slut	96 000	96 000

Not 5 Periodiseringsfonder

	2023-12-31	2022-12-31
Periodiseringsfond, avsatt vid beskattningsår 2017		22 000
Periodiseringsfond, avsatt vid beskattningsår 2018	22 000	22 000
Periodiseringsfond, avsatt vid beskattningsår 2021	50 000	50 000
Periodiseringsfond, avsatt vid beskattningsår 2022-nr2	50 000	50 000
	122 000	144 000

Av periodiseringsfonder utgör 25 132 kronor (29 664) uppskjuten skatt.

Not 6 Övriga skulder till kreditinstitut

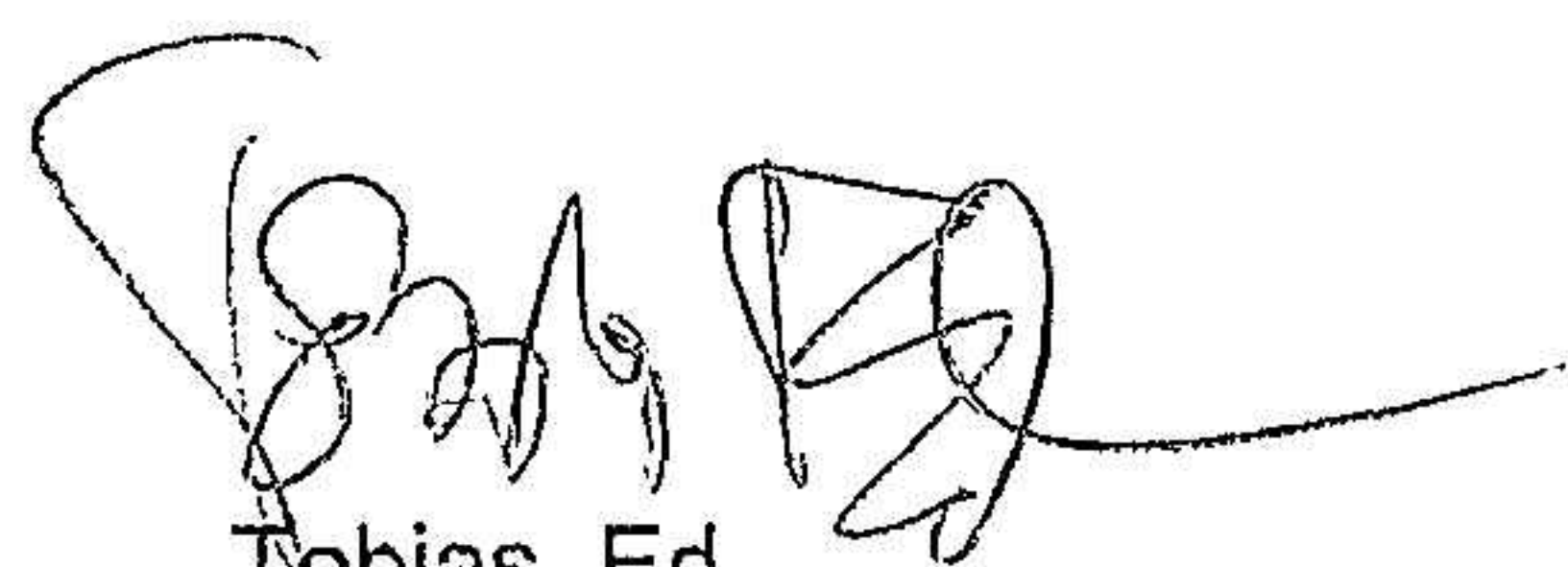
	2023-12-31	2022-12-31
Förfallotidpunkt, inom ett år från balansdagen	108 000	108 000
Förfallotidpunkt, 1-5 år från balansdagen	432 000	432 000
Förfallotidpunkt, senare än fem år från balansdagen	599 948	707 948
	1 139 948	1 247 948

Ställda säkerheter för skulder till kreditinstitut

	2023-12-31	2022-12-31
Fastighetsinteckningar	2 000 000	2 000 000
	2 000 000	2 000 000


Underskrifter

Gnesta 2024-04-19



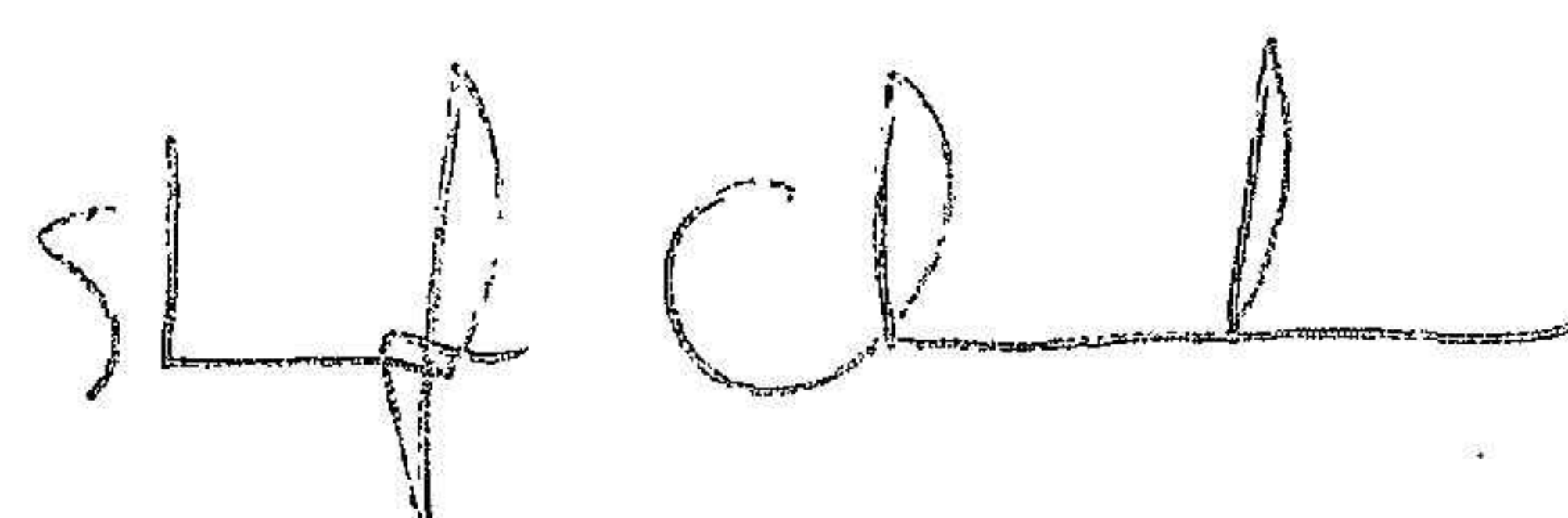
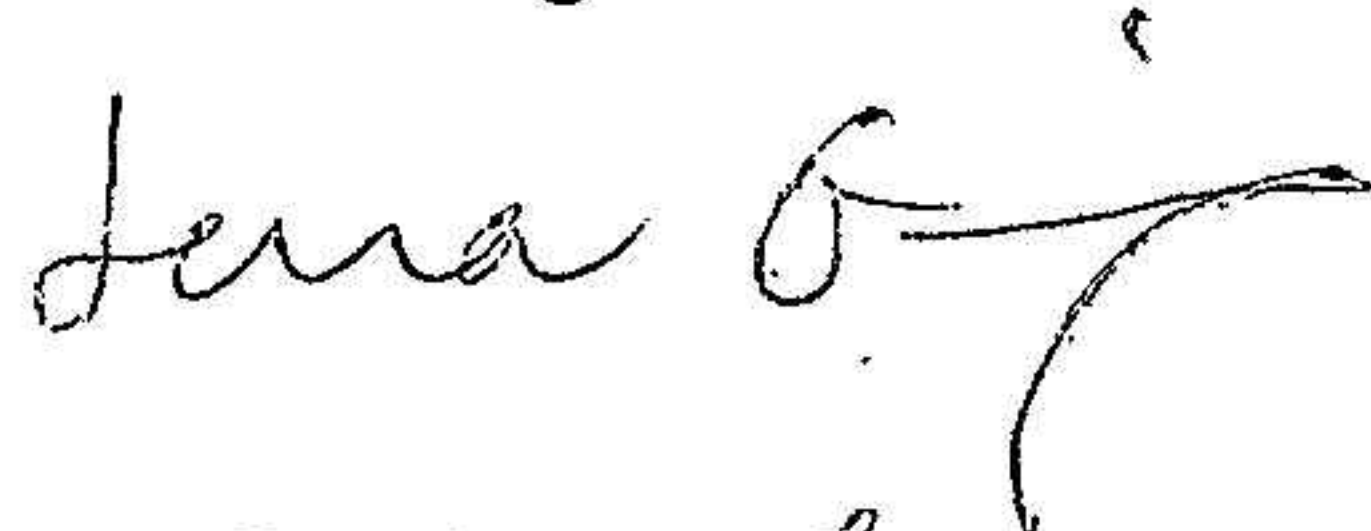
Tobias Ed
Styrelseordförande

Frida-Christlan



Stefan Christlan

Lena Orring



Jan Wiechmann



Kommentar:

Bolagets resultat- och balansräkning blir föremål för fastställelse på ordinarie årsstämma