

Årsredovisning för
EF Kompetens AB
556978-5370

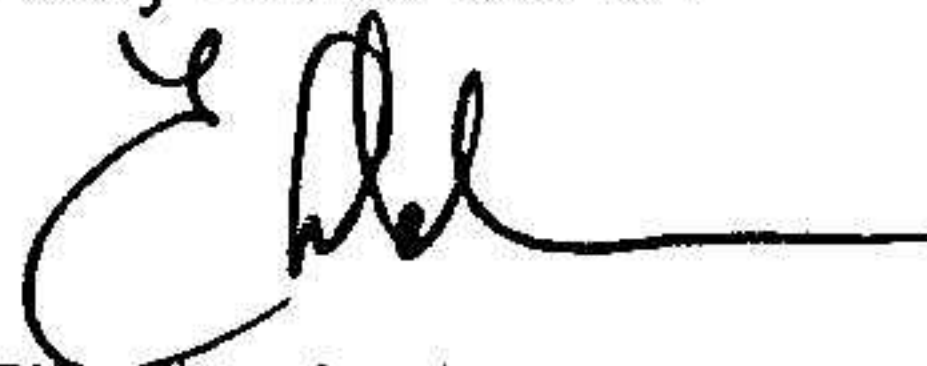
Räkenskapsåret
2022-01-01 - 2022-12-31

Innehållsförteckning:	Sida
Förvaltningsberättelse	1
Resultaträkning	2
Balansräkning	3-4
Noter	5
Underskrifter	6

Fastställelseintyg

Undertecknad styrelseledamot i EF Kompetens AB intygar härmed dels att denna kopia av årsredovisningen överensstämmer med originalet, dels att resultat- och balansräkningen fastställts på årsstämma 2023-06-01. Stämman beslutade också att godkänna styrelsens förslag till resultatdisposition.

Täby 2023-06-01



Elisabeth Forsblom
Styrelseledamot

Förvaltningsberättelse

Styrelsen för EF Kompetens AB, 556978-5370, får härmed avge årsredovisning för räkenskapsåret 2022.

Verksamheten

Allmänt om verksamheten

Företaget med säte i Täby registrerades år 2014 och bedriver sedan dess fastighetsskötsel, fastighetsunderhåll, inredning, konsultationer inom nämnda branscher, handel med värdepapper samt därmed förenlig verksamhet.

Sedan 2019 bedriver även företaget bokföring och redovisning.

Flerårsöversikt

	2022	2021	2020	Belopp i kr 2019
Nettoomsättning	620 467	691 667	592 629	335 311
Resultat efter finansiella poster	51 929	1 194	-195 622	199 690
Soliditet, %	47	38	32	69


Förändringar i eget kapital

	Aktie- kapital	Reserv- fond	Fritt eget kapital
Vid årets början	50 000		-16 288
Disposition enl årsstämmobeslut			
Årets resultat			51 929
Vid årets slut	50 000		35 641

Resultatdisposition

	Belopp i kr
Styrelsen föreslår att fritt eget kapital, kronor xxx xxx, /disponeras/ [behandlas] enligt följande:	
Balanserat resultat	-16 288
Årets resultat	51 929
Totalt	35 641
Disponeras för	
Balanseras i ny räkning	35 641
Summa	35 641


Bolagets resultat och ställning framgår av efterföljande resultat- och balansräkningar med noter.



2023060816475

Resultaträkning


<i>Belopp i kr</i>	<i>Not</i>	<i>2022-01-01- 2022-12-31</i>	<i>2021-01-01- 2021-12-31</i>
Rörelseintäkter, lagerförändring m.m.			
Nettoomsättning		620 467	691 667
Summa rörelseintäkter, lagerförändring m.m.		620 467	691 667
Rörelsekostnader			
Övriga externa kostnader		-198 013	-184 483
Personalkostnader	2	-369 147	-505 003
Summa rörelsekostnader		-567 160	-689 486
Rörelseresultat		53 307	2 181
Finansiella poster			
Räntekostnader och liknande resultatposter		-1 378	-987
Summa finansiella poster		-1 378	-987
Resultat efter finansiella poster		51 929	1 194
Bokslutsdispositioner			
Resultat före skatt		51 929	1 194
Skatter			
Årets resultat		51 929	1 194



2023060816474

Balansräkning

<i>Belopp i kr</i>	<i>Not</i>	<i>2022-12-31</i>	<i>2021-12-31</i>
TILLGÅNGAR			
Anläggningstillgångar			
Finansiella anläggningstillgångar			
Andelar i intresseföretag och gemensamt styrda företag	3	25 000	-
Summa finansiella anläggningstillgångar		25 000	-
Summa anläggningstillgångar		25 000	-
Omsättningstillgångar			
Kortfristiga fordringar			
Kundfordringar		36 398	-
Övriga fordringar		5 000	180
Förutbetalda kostnader och upplupna intäkter		74 267	52 886
Summa kortfristiga fordringar		115 665	53 066
Kassa och bank			
Kassa och bank		41 376	36 606
Summa kassa och bank		41 376	36 606
Summa omsättningstillgångar		157 041	89 672
SUMMA TILLGÅNGAR		182 041	89 672



Balansräkning

<i>Belopp i kr</i>	<i>Not</i>	<i>2022-12-31</i>	<i>2021-12-31</i>
EGET KAPITAL OCH SKULDER			
<i>Eget kapital</i>			
<i>Bundet eget kapital</i>			
Aktiekapital		50 000	50 000
Summa bundet eget kapital		50 000	50 000
<i>Fritt eget kapital</i>			
Balanserat resultat		-16 289	-17 482
Årets resultat		51 929	1 194
Summa fritt eget kapital		35 640	-16 288
Summa eget kapital		85 640	33 712
<i>Kortfristiga skulder</i>			
Förskott från kunder		100	-
Leverantörsskulder		4 442	-
Skatteskulder		4 465	-
Övriga skulder		87 080	55 961
Upplupna kostnader och förutbetalda intäkter		314	-1
Summa kortfristiga skulder		96 401	55 960
SUMMA EGET KAPITAL OCH SKULDER		182 041	89 672



Noter

Belopp i kr om inget annat anges.

Not 1 Redovisningsprinciper

Årsredovisningen har upprättats i enlighet med Årsredovisningslagen och Bokföringsnämndens allmänna råd BFNAR 2016:10 Årsredovisning i mindre företag.

Definition av nyckeltal

Nettoomsättning

Rörelsens huvudintäkter, fakturerade kostnader, sidointäkter samt intäktskorrigeringar.

Resultat efter finansiella poster

Resultat efter finansiella intäkter och kostnader, men före skatter.

Soliditet

(Totalt eget kapital + (100% - aktuell bolagsskattesats av obeskattade reserver)) / Totala tillgångar

Not 2 Personal

Personal

	2022-01-01- 2022-12-31	2021-01-01- 2021-12-31
Medelantalet anställda	1	2
Summa	1	2

Not 3 Andelar i intresseföretag och gemensamt styrda företag

	2022-12-31	2021-12-31
Akkumulerade anskaffningsvärden:		
-Vid årets början	-	-
-Förvärv	25 000	-
Vid årets slut	25 000	-


Specifikation av bolagets innehav av aktier och andelar i intresseföretag och gemensamt styrda företag

1) Ägarandelen av kapitalet avses, vilket även överensstämmer med andelen av rösterna för totalt antal aktier.

Intresseföretag/ org nr, säte	Antal andelar i % 1)
FreshDrive AB 559059-1128, Täby	25

Underskrifter

Täby



Elisabeth Forsblom
Styrelseledamot

2023-06-01

Datum

2023060816478