

Årsredovisning för Habo NAC AB

556736-1224

Räkenskapsåret

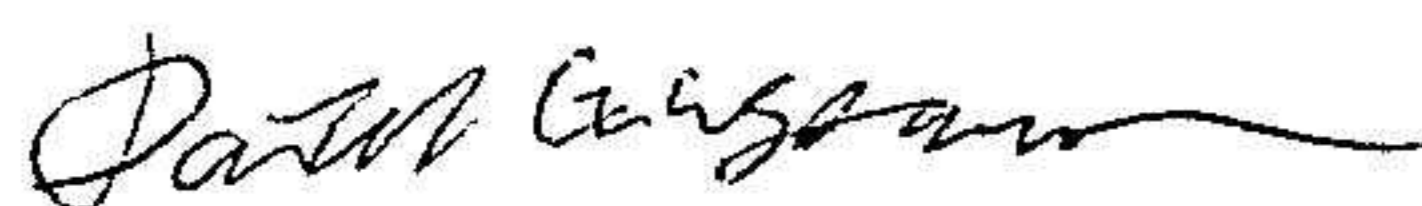
2021-01-01 - 2021-12-31

Förvaltningsberättelse	1
Resultaträkning	2
Balansräkning	3
Noter	5
Underskrifter	6

Fastställelseintyg

Jag intygar att resultaträkningen och balansräkningen har fastställts på årsstämma 2022-07-27. Årsstämman beslöt att godkänna styrelsens förslag till vinstdisposition.

Jag intygar att innehållet i dessa handlingar överensstämmer med originalen och att originalen undertecknats av samtliga personer som enligt lag ska underteckna dessa.



Daniel Gustafsson
Styrelseledamot

Habo 2022-07-27

Förvaltningsberättelse

Styrelsen för Habo NAC AB, 556736-1224, avger följande årsredovisning för räkenskapsåret 2021-01-01 - 2021-12-31.

Verksamheten

Allmänt om verksamheten

Bolagets verksamhet består av projektering och konsultverksamhet inom nätbyggbation för tele mm.

Flerårsöversikt

	2021	2020	2019	Belopp i kr 2018
Nettoomsättning	463 192	352 074	695 684	641 893
Resultat efter finansiella poster	39 528	2 214	75 685	49 286
Soliditet %	77,7	79,1	56	57

Förändringar i eget kapital

	Aktiekapital	Balanserat resultat	Årets resultat
Belopp vid årets ingång	100 000	68 927	45 102
Balanseras i ny räkning		45 102	-45 102
Årets resultat			44 528
Belopp vid årets utgång	100 000	114 029	44 528

Resultatdisposition

Till årsstämman förfogande står följande medel:

	Belopp i kr 2021-01-01 - 2021-12-31
Balanserat resultat	114 030
Årets resultat	44 528
Summa	158 558

DG

Resultaträkning

<i>Belopp i kr</i>	<i>Not</i>	<i>2021-01-01 - 2021-12-31</i>	<i>2020-01-01 - 2020-12-31</i>
Rörelseintäkter, lagerförändringar m.m.			
Nettoomsättning		463 192	352 074
Övriga rörelseintäkter		54 472	66 420
Summa rörelseintäkter, lagerförändringar m.m.		517 664	418 494
Rörelsekostnader			
Övriga externa kostnader		-181 226	-188 991
Personalkostnader	2	-341 880	-249 557
Av- och nedskrivningar av materiella och immateriella anläggningstillgångar		-2	-1 561
Övriga rörelsekostnader		0	-1 484
Summa rörelsekostnader		-523 108	-441 593
Rörelseresultat		-5 444	-23 099
Finansiella poster			
Övriga ränteintäkter och liknande resultatposter		40	4
Nedskrivningar av finansiella anläggningstillgångar och kortfristiga placeringar		44 980	25 313
Räntekostnader och liknande resultatposter		-48	-4
Summa finansiella poster		44 972	25 313
Resultat efter finansiella poster		39 528	2 214
Bokslutsdispositioner			
Förändring av periodiseringsfonder		5 000	47 191
Summa bokslutsdispositioner		5 000	47 191
Resultat före skatt		44 528	49 405
Skatter			
Skatt på årets resultat		0	-5 863
Årets resultat		44 528	45 102

2022072933417

DG

Balansräkning

Belopp i kr	Not	2021-12-31	2020-12-31
TILLGÅNGAR			
Anläggningstillgångar			
Materiella anläggningstillgångar			
Inventarier, verktyg och installationer	3	0	2
Summa materiella anläggningstillgångar		0	2
Finansiella anläggningstillgångar			
Andra långfristiga värdepappersinnehav	4	93 372	48 392
Summa finansiella anläggningstillgångar		93 372	48 392
Summa anläggningstillgångar		93 372	48 394
Omsättningstillgångar			
Varulager m.m.			
Förskott till leverantörer		0	2 038
Summa varulager m.m.		0	2 038
Kortfristiga fordringar			
Kundfordringar		92 700	85 800
Övriga fordringar		25 838	36 367
Summa kortfristiga fordringar		118 538	122 167
Kassa och bank			
Kassa och bank		136 045	117 866
Summa kassa och bank		136 045	117 866
Summa omsättningstillgångar		254 583	242 071
SUMMA TILLGÅNGAR		347 955	290 465

2022072933418

DG

Balansräkning

<i>Belopp i kr</i>	<i>Not</i>	<i>2021-12-31</i>	<i>2020-12-31</i>
EGET KAPITAL OCH SKULDER			
Eget kapital			
Bundet eget kapital			
Aktiekapital		100 000	100 000
Summa bundet eget kapital		100 000	100 000
Fritt eget kapital			
Balanserat resultat		114 029	68 927
Årets resultat		44 528	45 102
Summa fritt eget kapital		158 557	114 029
Summa eget kapital		258 557	214 029
Obeskattade reserver			
Periodiseringsfonder		15 000	20 000
Summa obeskattade reserver		15 000	20 000
Kortfristiga skulder			
Övriga skulder		88 160	70 197
Upplupna kostnader och förutbetalda intäkter		11 516	11 517
Summa kortfristiga skulder		99 676	81 714
SUMMA EGET KAPITAL OCH SKULDER		373 233	315 743

DG

Noter

Belopp i kr om inget annat anges.

Not 1 Redovisningsprinciper

Årsredovisningen är upprättad i enlighet med årsredovisningslagen och Bokföringsnämndens allmänna råd (BFNAR 2016:10) om årsredovisning i mindre företag.

Not 2 Medelantalet anställda

	2021-01-01 - 2021-12-31	2020-01-01 - 2020-12-31
Medelantalet anställda	1	1

Not 3 Inventarier, verktyg och installationer

	2021-01-01 - 2021-12-31	2020-01-01 - 2020-12-31
Ingående anskaffningsvärden	25 280	26 764
Förändringar av anskaffningsvärden		
Försäljningar/utrangeringar		-1 484
Utgående anskaffningsvärden	25 280	25 280
Ingående avskrivningar	-25 278	-23 718
Förändringar av avskrivningar		
Årets avskrivningar	-2	-1 560
Utgående avskrivningar	-25 280	-25 278
Redovisat värde	0	2

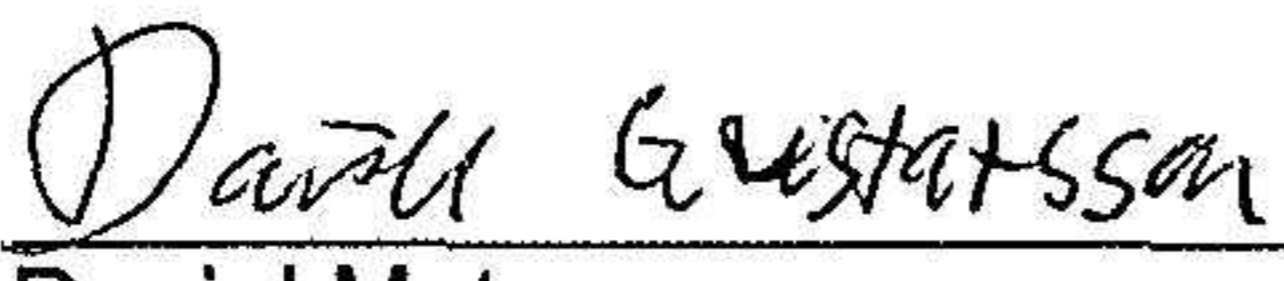
Not 4 Andra långfristiga värdepappersinnehav

	2021-01-01 - 2021-12-31	2020-01-01 - 2020-12-31
Ingående anskaffningsvärden	130 000	130 000
Utgående anskaffningsvärden	130 000	130 000
Ingående nedskrivningar	-81 607	-106 920
Förändring av nedskrivningar		
Återförda nedskrivningar	44 979	25 313
Utgående nedskrivningar	-36 628	-81 607
Redovisat värde	93 372	48 393


DG

Underskrifter

Habo


Daniel Mats
Mikael Gustafsson
Styrelseledamot

2022-07-27
Datum


Camilla Therése Lilja
Styrelsesuppleant

2022-07-27
Datum

2022072933421