

Årsredovisning

AB Dalens Skog & Såg

556094-4661

Styrelsen avger följande årsredovisning för
räkeningsåret 2024-01-01 - 2024-12-31.

Om inte annat särskilt anges, redovisas alla belopp i hela kronor (sek).

INNEHÅLLSFÖRTECKNING	SIDA
- Förvaltningsberättelse	2
- Resultaträkning	3
- Balansräkning	4 - 5
- Noter	6
- Underskrifter	7

FASTSTÄLLELSEINTYG

Jag intygar att resultaträkningen och balansräkningen har fastställts på årsstämma 2025-06-23.
Årsstämman beslöt att godkänna styrelsens förslag till vinstdisposition.

Jag intygar att innehållet i dessa handlingar överensstämmer med originalen och att originalen undertecknats av
samtliga personer som enligt lag ska underteckna dessa.

Gävle 2025-06-23


Mats Andersson

FÖRVALTNINGSBERÄTTELSE

VERKSAMHETEN

Allmänt om verksamheten

Företaget ska bedriva trävaruhandel, kapital och fastighetsförvaltning.

Företaget har sitt säte i Gävle, Gävleborgs län.

FLERÅRSÖVERSIKT

Beloppen i flerårsöversikten är angivna i tusental kronor om inte annat anges.

	2401-2412	2301-2312	2201-2212	2101-2112
Nettoomsättning	215	204	194	197
Resultat efter finansiella poster	1 243	56	984	-76
Soliditet %	56	48	47	48

RESULTATDISPOSITION

Till årsstämmans förfogande står följande medel:

Balanserat resultat	11 993 929
Årets resultat	1 050 208
<i>Summa</i>	<i>13 044 137</i>

Styrelsen föreslår att medlen disponeras enligt följande:

Balanseras i ny räkning	13 044 137
<i>Summa</i>	<i>13 044 137</i>

RESULTATRÄKNING

1

	2024-01-01 2024-12-31	2023-01-01 2023-12-31
Rörelseintäkter, lagerförändringar m.m.		
Nettoomsättning	215 349	204 250
Summa rörelseintäkter, lagerförändringar m.m.	215 349	204 250
Rörelsekostnader		
Övriga externa kostnader	-394 763	-355 071
Av- och nedskrivningar av materiella och immateriella anläggningstillgångar	-65 527	-53 327
Summa rörelsekostnader	-460 290	-408 398
Rörelseresultat	-244 941	-204 148
Finansiella poster		
Resultat från övriga finansiella anläggningstillgångar	1 339 988	81 216
Övriga ränteintäkter och liknande resultatposter	148 257	178 635
Summa finansiella poster	1 488 245	259 851
Resultat efter finansiella poster	1 243 304	55 703
Resultat före skatt	1 243 304	55 703
Skatter		
Skatt på årets resultat	-193 096	-
Årets resultat	1 050 208	55 703

BALANSRÄKNING

1

2024-12-31

2023-12-31

TILLGÅNGAR

Anläggningstillgångar

Materiella anläggningstillgångar

Byggnader och mark	2	877 349	930 676
Inventarier, verktyg och installationer	3	48 800	0
Summa materiella anläggningstillgångar		926 149	930 676

Summa anläggningstillgångar 926 149 930 676

Omsättningstillgångar

Kortfristiga fordringar

Kundfordringar		7 125	—
Övriga fordringar		42 592	21 544
Förutbetalda kostnader och upplupna intäkter		40 085	28 781
Summa kortfristiga fordringar		89 802	50 325

Kortfristiga placeringar

Övriga kortfristiga placeringar		20 977 877	19 885 128
Summa kortfristiga placeringar		20 977 877	19 885 128

Kassa och bank

Kassa och bank		3 969 442	7 358 844
Summa kassa och bank		3 969 442	7 358 844

Summa omsättningstillgångar 25 037 121 27 294 297

SUMMA TILLGÅNGAR 25 963 270 28 224 973

ank=20250627;2025063006291

2024-12-31

2023-12-31

EGET KAPITAL OCH SKULDER**Eget kapital***Bundet eget kapital*

Aktiekapital

1 200 000

1 200 000

Reservfond

240 000

240 000

Summa bundet eget kapital

1 440 000

1 440 000

Fritt eget kapital

Balanserat resultat

11 993 929

11 938 226

Årets resultat

1 050 208

55 703

Summa fritt eget kapital

13 044 137

11 993 929

Summa eget kapital**14 484 137****13 433 929****Kortfristiga skulder**

Leverantörsskulder

35 611

17 672

Skatteskulder

193 594

19 498

Övriga skulder

11 168 516

14 680 703

Upplupna kostnader och förutbetalda intäkter

81 412

92 171

Summa kortfristiga skulder**11 479 133****14 791 044****SUMMA EGET KAPITAL OCH SKULDER****25 963 270****28 224 973**

NOTER

Not 1 Redovisningsprinciper**Enligt BFNAR 2016:10**

Årsredovisningen har upprättats enligt årsredovisningslagen och BFNAR 2016:10 Årsredovisning i mindre företag (K2).

Materiella anläggningstillgångar

Avskrivning sker över den förväntade nyttjandeperioden.

Not 2 Byggnader och mark


	2024-12-31	2023-12-31
Ingående anskaffningsvärden	1 370 926	1 370 926
Utgående anskaffningsvärden	1 370 926	1 370 926
Ingående avskrivningar	-440 250	-386 923
<i>Förändringar av avskrivningar</i>		
Årets avskrivningar	-53 327	-53 327
Utgående avskrivningar	-493 577	-440 250
Redovisat värde	877 349	930 676

Not 3 Inventarier, verktyg och installationer


	2024-12-31	2023-12-31
Ingående anskaffningsvärden	95 168	95 168
<i>Förändringar av anskaffningsvärden</i>		
Inköp	61 000	0
Utgående anskaffningsvärden	156 168	95 168
Ingående avskrivningar	-95 168	-95 168
<i>Förändringar av avskrivningar</i>		
Årets avskrivningar	-12 200	-
Utgående avskrivningar	-107 368	-95 168
Redovisat värde	48 800	0

UNDERSKRIFTER


Gävle



Bengt Andersson
2025-06-23



Mats Andersson
2025-06-23



Tommy Andersson
2025-06-23

anik=20250627;2025063006294