

2022.05.01 - 2023.04.30

GO PURE SWEDEN

AB

2023/01/17



Årsredovisning för Go Pure Sweden AB avseende räkensårsåret 2022.05.01–2023.04.30

Styrelsen och verkställande direktören för Go Pure Sweden AB får härmed avge redovisning för verksamhetsåret 2022.05.01 – 2023.04.30.

Förvaltningsberättelse

Säte

Bolaget har sitt säte i Skåne län, Ängelholms kommun

Verksamheten

Bolaget skall bedriva behandling av orsaker och symptom som är relaterade till muskulära, neurologiska eller skelettala störningar. Lifestyle Coaching av privatpersoner och anställda på företag. Dessutom personlig träning samt försäljning och marknadsföring av utbildningar och produkter som främjar hälsa och bidrar till självläkning, liksom konsultationer inom hälso- och friskvård.

Väsentliga händelser under räkenskapsåret

Inga väsentliga händelser har inträffat under räkenskapsåret.

Flerårsöversikt

	22/23	21/22	20/21	19/20	18/19
Omsättning	1 059 tkr	786 tkr	1 087 tkr	1 089 tkr	1 249 tkr
Resultat efter finansiella intäkter och kostnader	32 tkr	47 tkr	606 tkr	-120 tkr	-215 tkr
Rörelsemarginal	5,68 %	22,14 %	56,56 %	neg%	neg%
Kassalikviditet	132,40 %	123,98 %	381,79%	83,01 %	110,28%
Soliditet	33,12 %	47,88 %	72,14 %	27,82 %	8,32 %

1

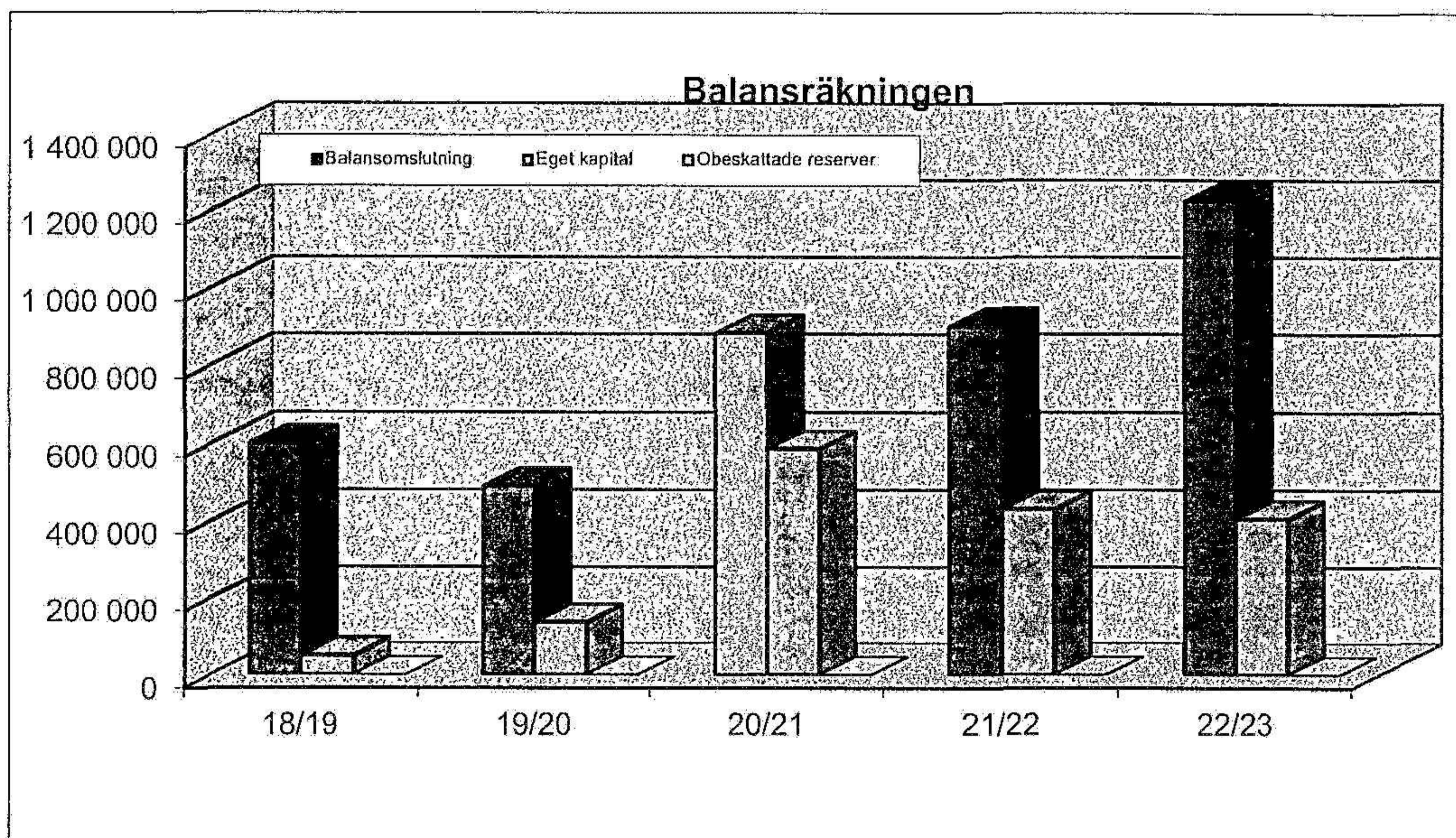
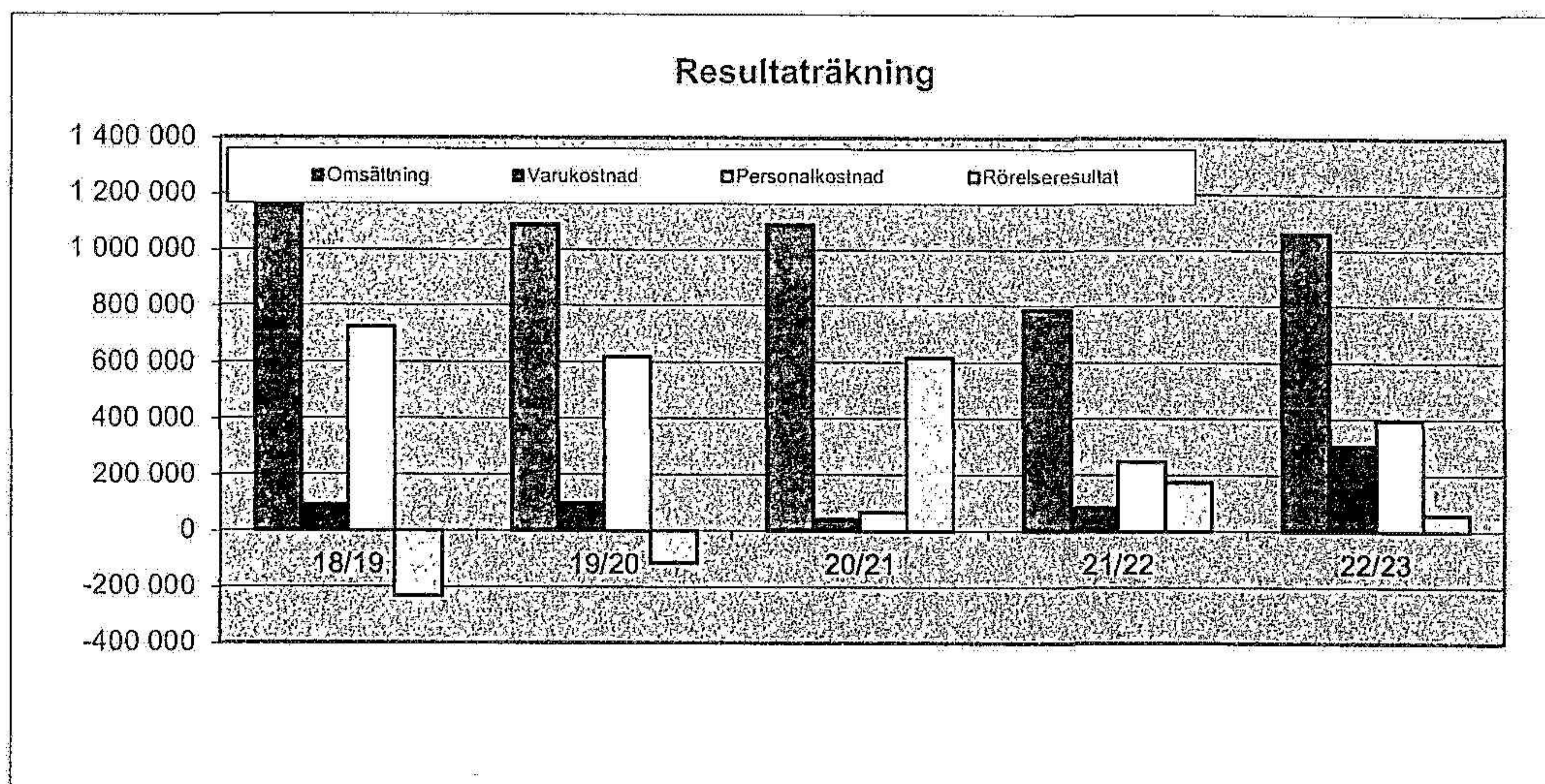
¹ Definition av nyckeltal:

Rörelsemarginal: Rörelseresultat/Nettoomsättning

Kassalikviditet: Omsättningstillgångar exkl varulager/Kortfristiga skulder

Soliditet: Justerat eget kapital/Balansomslutning

2023102709486



Eget kapital

	<i>Aktiekapital 500 aktier</i>	<i>Balanserat resultat</i>	<i>Årets resultat</i>
Belopp vid årets ingång	50 000	587 142	-105 691
Omföring enligt stämmobeslut -utdelning		-105 691 -50 000	105 691
Årets resultat			25 064
Belopp vid årets utgång	50 000	331 451	25 064

Behandling av resultat

Till årsstämman förfogande står enligt balansräkningen:

balanserade vinstmedel	331 451,36
årets resultat	25 064,12
	<u>356 515,48</u>

Styrelsen föreslår att överskottet disponeras enligt följande:

-utdelning till aktieägare	50 000,00
-balanseras i ny räkning	306 515,48
	<u>356 515,48</u>

2023102709487

Resultaträkning

<i>Belopp i kr</i>	<i>Not</i>	<i>2022-05-01 2023-04-30</i>	<i>2021-05-01 2022-04-30</i>
<i>Rörelseintäkter, lagerförändring m m</i>			
Nettoomsättning		1 059 474	785 522
Övriga intäkter		—	—
<i>Summa rörelseintäkter och lagerförändring m m</i>		1 059 474	785 522
<i>Rörelsekostnader</i>			
Handelsvaror		-303 588	-83 545
Personalkostnader	1	-393 225	-248 933
Övriga externa kostnader		-292 328	-267 671
Avskrivningar av materiella anläggningstillgångar	2	-10 110	-11 484
<i>Summa rörelsekostnader</i>		-999 251	-611 633
Rörelseresultat		60 223	173 889
<i>Finansiella poster</i>			
Vinst försäljning finansiella tillgångar		—	584 071
Ränteintäkter och liknande intäkter		11	—
Nedskrivning finansiella tillgångar		—	-693 584
Räntekostnader och liknande kostnader		-28 558	-17 502
<i>Summa finansiella poster</i>		-28 547	-127 015
Resultat efter finansiella poster		31 676	46 874
<i>Bokslutsdispositioner</i>			
Förändring av periodiseringsfond		—	—
<i>Summa bokslutsdispositioner</i>		—	—
Resultat före skatt		31 676	46 874
Skatt som belastat årets resultat		-6 612	-152 565
Årets resultat		25 064	-105 691

Undertecknad styrelseledamot i Go Pure Sweden AB intygar härmed att en med denna avskrift likalydande resultat- och balansräkning fastställts på årsstämma den ²⁵/10 2023. Stämman beslöt även behandla resultatet enligt förslaget i förvaltningsberättelsen.

Ängelholm den ²⁵/10 2023


Magnus Häggbohm

Balansräkning

<i>Belopp i kr</i>	<i>Not</i>	<i>2023-04-30</i>	<i>2022-04-30</i>
Tillgångar			
<i>Anläggningstillgångar</i>			
Materiella anläggningstillgångar			
Inventarier	2	12 118	22 228
		12 118	22 228
Finansiella anläggningstillgångar			
Andelar i koncernföretag	3	60 000	60 000
Andra långfristiga värdepappersinnehav		469 193	450 824
		529 193	510 824
		541 311	533 052
<i>Omsättningstillgångar</i>			
Varulager			
Handelsvaror	4	25 108	29 739
		25 108	29 739
Kortfristiga fordringar			
Kundfordringar		325 018	12 458
Övriga fordringar		1 425	18 465
Förutbetalda kostnader		26 775	13 728
		353 218	44 651
Kortfristiga placeringar			
Övriga kortfristiga placeringar		304 399	291 399
		304 399	291 399
Bank			
		3 266	2 235
		3 266	2 235
		685 991	368 024
Summa tillgångar		1 227 302	901 076

Balansräkning

<i>Belopp i kr</i>	<i>Not</i>	<i>2023-04-30</i>	<i>2022-04-30</i>
Eget kapital och skulder			
<i>Eget kapital</i>			
Bundet eget kapital			
Aktiekapital		50 000	50 000
		50 000	50 000
Fritt eget kapital			
Balanserade vinstmedel		331 451	582 227
Årets resultat		25 064	-105 691
		356 515	381 451
		406 515	431 451
<i>Långfristiga skulder</i>	5		
Checkräkningskredit (bev 100 000)		94 831	80 564
Övriga långfristiga skulder		226 806	116 208
		321 637	196 772
<i>Kortfristiga skulder</i>			
Kortfristig del av långa skulder		126 876	76 872
Leverantörsskulder		132 598	9 642
Skatteskuld		121 179	134 763
Övriga kortfristiga skulder		93 296	26 350
Upplupna kostnader		25 201	25 225
		499 150	272 852
Summa eget kapital och skulder		1 227 302	901 076

Tilläggsupplysningar och noter

Belopp i kr

Allmänna upplysningar

Värderingsprinciper

Bolaget tillämpar årsredovisningslagen samt de redovisningsprinciper som följer av BFNAR 2016:10, årsredovisning i mindre företag.

Avskrivningar på maskiner och inventarier sker under 5 år med 20% årligen.

Beträffande maskiner/inventarier samt varulager se not 2 och 4. Kundfordringar redovisas efter individuell bedömning till de belopp varmed de beräknas inflyta. Övriga fordringar och skulder har värderats till nominella belopp. Periodisering av inkomster och utgifter har skett enligt god redovisningssed.

Väsentliga händelser efter räkenskapsårets utgång

Spridningen av coronaviruset har efter balansdagen haft en mindre påverkan på företagets verksamhet. I övrigt har inga väsentliga händelser inträffat efter räkenskapsårets utgång.

Upplysningar till resultaträkningen

Not 1 Personal

	2022-05-01 2023-04-30	2021-05-01 2022-04-30
Medelantalet anställda	1,0	1,0
varav män	1,0	1,0
varav kvinnor	0,0	0,0

Upplysningar till balansräkningen

Not 2 Inventarier

	2023-04-30	2022-04-30
Ingående ackumulerade anskaffningsvärden	66 076	48 758
Årets inköp		17 318
Utgående ackumulerade anskaffningsvärden	66 076	66 076
Ingående ackumulerade avskrivningar	43 848	32 364
Årets avskrivningar	10 110	11 484
Utgående ackumulerade avskrivningar	53 958	43 848
Redovisat värde	12 118	22 228

Not 3 Andelar i koncernföretag

Bolag	Organisationsnummer	Säte	Antal aktier	Proc. andel av aktiekapitalet	Nominellt värde	Bokfört värde
Goodfoot AB	559104-9134	Ängelholm	600	100	60 000	60 000

Not 4 Handelsvaror

Lager av handelsvaror har värderats till anskaffningsvärden med tillämpning av individuellt inkuransavdrag.

Not 5 Långfristiga skulder

Av långfristiga skulder förfaller inga till betalning senare än fem år efter räkenskapsårets utgång.

Not 6 Ställda panter och ansvarsförbindelser

	2023-04-30	2022-04-30
Skulder till kreditinstitut		
Företagsinteckning	150 000	150 000
	150 000	150 000

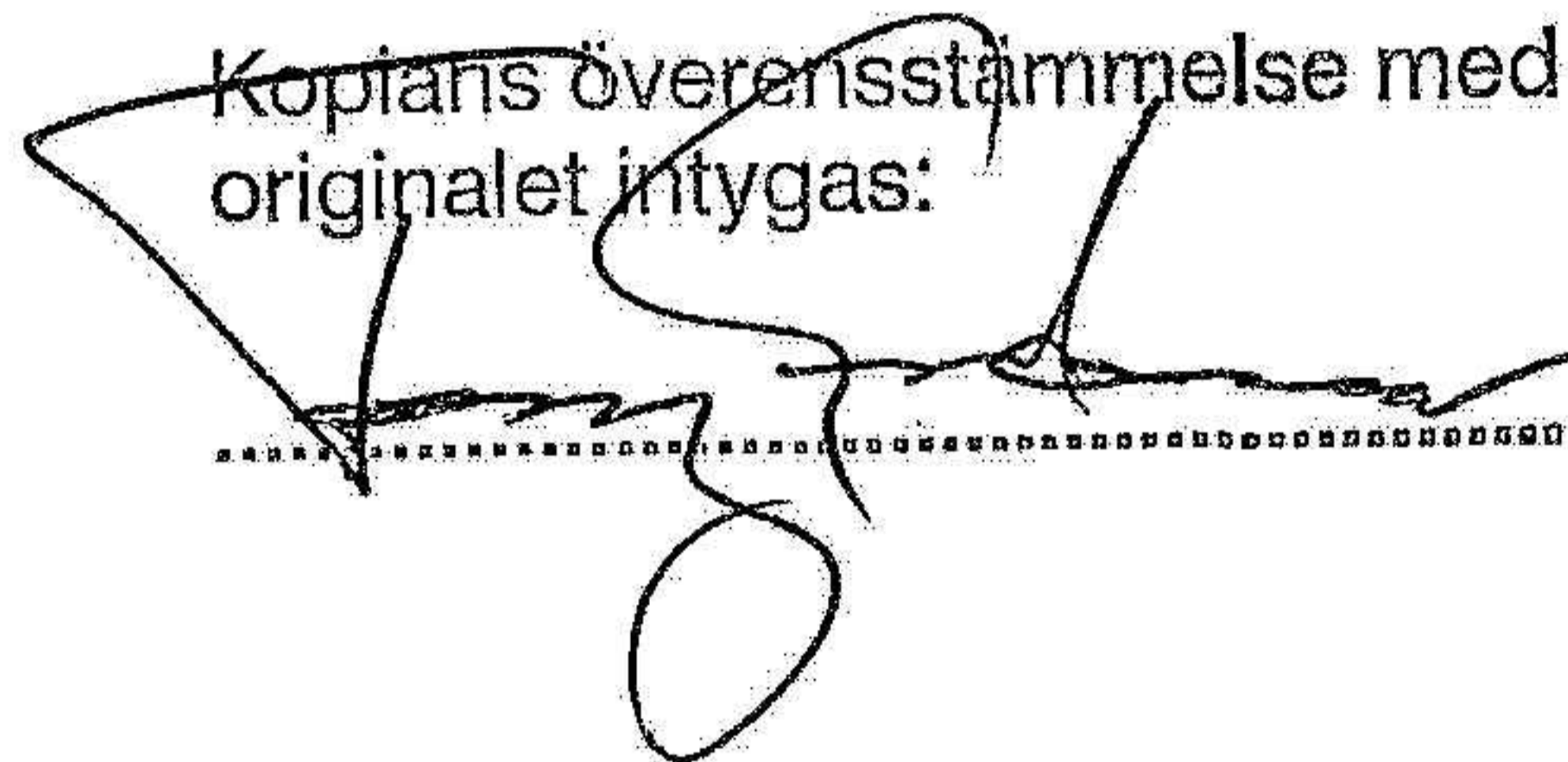
Not 7 Rapport om årsredovisningen

För denna årsredovisning har en rapport om årsredovisningen upprättats av Tommy Gustavsson, BBS Accounting Service AB som är Auktoriserad Redovisningskonsult genom medlemskap i Srf konsulterna.

Ängelholm den 25/10 2023


Magnus Häggbom
Verkställande direktör


Christin Häggbom

Kopiets överensstämmelse med
originalet intygas:


2023102709493