

Årsredovisning

för

HTF AB

559359-3097


Räkenskapsåret

2025

Fastställelseintyg

Undertecknad styrelseledamot i HTF AB intygar, dels att denna kopia av årsredovisningen stämmer överens med originalet, dels att resultaträkningen och balansräkningen i årsredovisningen har fastställts på årsstämma den 17 mars 2026. Årsstämman beslutade att godkänna styrelsens förslag till resultatdisposition.

Vara den 17 mars 2026


Håkan Andreasson

Årsredovisning

för

HTF AB

559359-3097

Räkenskapsåret

2025

Styrelsen och verkställande direktören för HTF AB avger följande årsredovisning för räkenskapsåret 2025.

Årsredovisningen är upprättad i svenska kronor, SEK. Om inte annat särskilt anges, redovisas alla belopp i hela kronor (kr). Uppgifter inom parentes avser föregående år.

Förvaltningsberättelse

Verksamheten

Allmänt om verksamheten

Aktiebolaget ska bedriva försäljning och installation av eldfasta gjutmassor, sprutbetong, sampmassor, eldfast murtegel och virke samt annan därmed förenlig verksamhet.

Företaget har sitt säte i Vara kommun.

| Flerårsöversikt (Tkr) | 2025 | 2024 | 2023 | 2022 |
|-----------------------------------|-------|-------|-------|-------|
| Nettoomsättning | 4 853 | 6 142 | 4 375 | 2 791 |
| Resultat efter finansiella poster | 615 | 884 | 365 | 320 |
| Soliditet (%) | 74,7 | 71,8 | 68,8 | 71,8 |

Förändringar i eget kapital

| | Aktie- kapital | Balanserat resultat | Årets resultat | Totalt |
|---|-------------------|------------------------|-------------------|----------------|
| Belopp vid årets ingång | 25 000 | 790 | 524 150 | 549 940 |
| Disposition enligt beslut av årsstämman: | | | | |
| Balanseras i ny räkning | | 524 150 | -524 150 | 0 |
| Årets resultat | | | 362 982 | 362 982 |
| Belopp vid årets utgång | 25 000 | 524 940 | 362 982 | 912 922 |

Resultatdisposition

Styrelsen föreslår att till förfogande stående vinstmedel (kronor):

| | |
|---|----------------|
| balanserad vinst | 524 940 |
| årets vinst | 362 982 |
| | 887 922 |
| disponeras så att | |
| till aktieägare utdelas (16 kronor per aktie) | 400 000 |
| i ny räkning överföres | 487 922 |
| | 887 922 |

Företagets resultat och ställning i övrigt framgår av efterföljande resultat- och balansräkning med noter.

| Resultaträkning | Not | 2025-01-01 -2025-12-31 | 2024-01-01 -2024-12-31 |
|---|------------|-----------------------------------|-----------------------------------|
| Rörelseintäkter, lagerförändringar m. m. | | | |
| Nettoomsättning | | 4 853 463 | 6 142 482 |
| Summa rörelseintäkter, lagerförändringar m.m. | | 4 853 463 | 6 142 482 |
| Rörelsekostnader | | | |
| Handelsvaror | | -826 593 | -1 420 938 |
| Övriga externa kostnader | | -583 110 | -476 550 |
| Personalkostnader | 2 | -2 798 517 | -3 350 786 |
| Av- och nedskrivningar av materiella och immateriella anläggningstillgångar | | -25 564 | -6 999 |
| Summa rörelsekostnader | | -4 233 784 | -5 255 273 |
| Rörelseresultat | | 619 679 | 887 209 |
| Finansiella poster | | | |
| Övriga ränteintäkter och liknande resultatposter | | 270 | 323 |
| Räntekostnader och liknande resultatposter | | -5 189 | -3 754 |
| Summa finansiella poster | | -4 919 | -3 431 |
| Resultat efter finansiella poster | | 614 760 | 883 778 |
| Bokslutsdispositioner | | | |
| Förändring av periodiseringsfonder | | -150 000 | -222 000 |
| Summa bokslutsdispositioner | | -150 000 | -222 000 |
| Resultat före skatt | | 464 760 | 661 778 |
| Skatter | | | |
| Skatt på årets resultat | | -101 778 | -137 628 |
| Årets resultat | | 362 982 | 524 150 |

Balansräkning

Not

2025-12-31

2024-12-31

TILLGÅNGAR

Anläggningstillgångar

Materiella anläggningstillgångar

Inventarier, verktyg och installationer

5

129 237

52 301

Summa materiella anläggningstillgångar

129 237

52 301

Summa anläggningstillgångar

129 237

52 301

Omsättningstillgångar

Kortfristiga fordringar

Kundfordringar

7 428

0

Övriga fordringar

8 047

11 085

Förutbetalda kostnader och upplupna intäkter

23 435

0

Summa kortfristiga fordringar

38 910

11 085

Kassa och bank

Kassa och bank

1 450 400

948 189

Summa kassa och bank

1 450 400

948 189

Summa omsättningstillgångar

1 489 310

959 274

SUMMA TILLGÅNGAR

1 618 547

1 011 575

Balansräkning

Not

2025-12-31

2024-12-31

EGET KAPITAL OCH SKULDER

Eget kapital

Bundet eget kapital

Aktiekapital

25 000

25 000

Summa bundet eget kapital

25 000

25 000

Fritt eget kapital

Balanserat resultat

524 940

790

Årets resultat

362 982

524 150

Summa fritt eget kapital

887 922

524 940

Summa eget kapital

912 922

549 940

Obeskattade reserver

Periodiseringsfonder

372 000

222 000

Summa obeskattade reserver

372 000

222 000

Kortfristiga skulder

Leverantörsskulder

1 537

51 063

Skatteskulder

135 378

116 945

Övriga skulder

84 881

68 396

Upplupna kostnader och förutbetalda intäkter

111 829

3 231

Summa kortfristiga skulder

333 625

239 635

SUMMA EGET KAPITAL OCH SKULDER

1 618 547

1 011 575

Noter

Not 1 Redovisningsprinciper

Allmänna upplysningar

Årsredovisningen är upprättad i enlighet med årsredovisningslagen och Bokföringsnämndens allmänna råd (BFNAR 2016:10) om årsredovisning i mindre företag.

Avskrivning

Tillämpade avskrivningstider:

Materiella anläggningstillgångar

Inventarier, verktyg och installationer 5 år

Nyckeltalsdefinitioner

Nettoomsättning

Rörelsens huvudintäkter, fakturerade kostnader, sidointäkter samt intäktskorrigeringar.

Resultat efter finansiella poster

Resultat efter finansiella intäkter och kostnader men före bokslutsdispositioner och skatter.

Soliditet (%)

Justerat eget kapital (eget kapital och obeskattade reserver med avdrag för uppskjuten skatt) i procent av balansomslutning.

Not 2 Medelantalet anställda

| | 2025 | 2024 |
|------------------------|------|------|
| Medelantalet anställda | 2 | 3 |

Not 3 Checkräkningskredit

| | 2025-12-31 | 2024-12-31 |
|--|------------|------------|
| Beviljat belopp på checkräkningskredit uppgår till | 200 000 | 200 000 |
| Utnyttjad kredit uppgår till | 0 | 0 |

Not 4 Ställda säkerheter

| | 2025-12-31 | 2024-12-31 |
|--------------------|----------------|----------------|
| Företagsinteckning | 200 000 | 200 000 |
| | 200 000 | 200 000 |


2026032410632

Not 5 Inventarier, verktyg och installationer

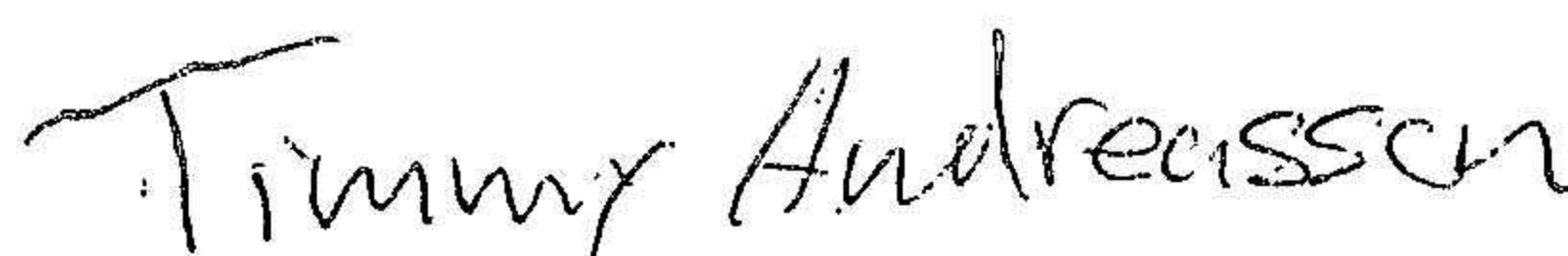
| | 2025-12-31 | 2024-12-31 |
|---|----------------|---------------|
| Ingående anskaffningsvärden | 59 300 | |
| Inköp | 102 500 | 59 300 |
| Utgående ackumulerade anskaffningsvärden | 161 800 | 59 300 |
| Ingående avskrivningar | -6 999 | |
| Årets avskrivningar | -25 564 | -6 999 |
| Utgående ackumulerade avskrivningar | -32 563 | -6 999 |
| Utgående redovisat värde | 129 237 | 52 301 |

Årsredovisningen beslutades den 17 mars 2026

Vara



Håkan Andreasson
Verkställande direktör
2026-03-17



Timmy Andreasson

2026-03-17

Förslag till beslut om vinstutdelning i HTF AB, 559359-3097.

Vid årsstämman den 17 mars 2026 föreslås vinstutdelning enligt följande:

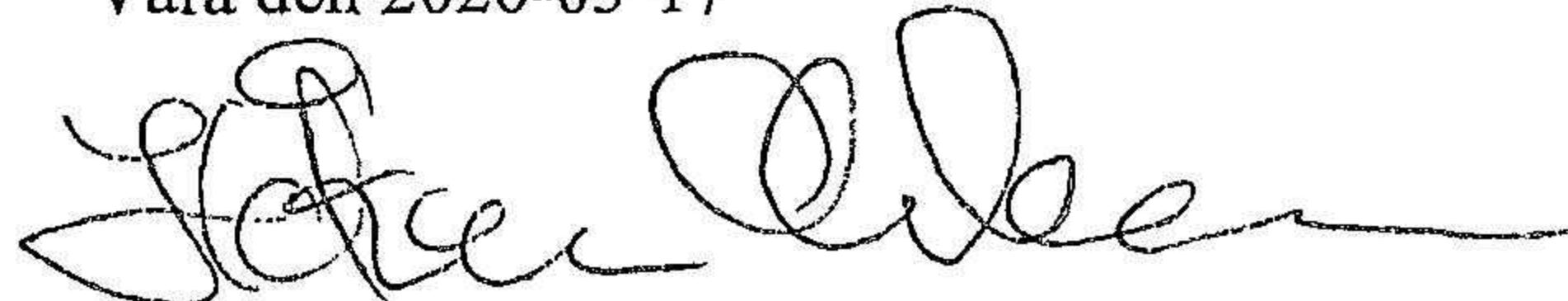
Styrelsen föreslår att stämman beslutar att till förfogande stående vinstmedel, kr 887 922, skall disponeras enligt följande:

| | |
|---|---------|
| till aktieägare utdelas (16 kronor per aktie) | 400 000 |
| i ny räkning överföres | 487 922 |

Styrelsen föreslås bemyndigas att besluta om tidpunkt då utdelningen skall betalas.

Styrelsen anser att förslaget är förenligt med försiktighetsregeln i 17 kap. 3 § aktiebolagslagen enligt följande redogörelse: Styrelsens uppfattning är att vinstutdelningen är försvarlig med hänsyn till de krav verksamhetens art, omfattning och risk ställer på storleken på det egna kapitalet, bolagets konsolideringsbehov, likviditet och ställning i övrigt.

Vara den 2026-03-17



Håkan Andreasson