

2025021108249

Årsredovisning för

# Vingården Bacina AB

556286-2002

Räkenskapsåret


**2023-09-01 - 2024-08-31**

J

## Fastställelseintyg

Undertecknad styrelseledamot intygar härmed dels att denna kopia av årsredovisningen överensstämmer med originalet, dels att resultat- och balansräkningen fastställts på ordinarie bolagsstämma 2025-02-08. Stämman beslöt också att godkänna styrelsens förslag till resultatdisposition.

Helsingborg 2025-02-08



Jonas Persson  
Styr ordf

2025021108261

## Förvaltningsberättelse

Denna årsredovisning för Vingården Bacina AB /556286-2002/ för verksamhetsåret 2023-09-01---2024-08-31 (OBS! Föregående år förlängt räkenskapsår till 16 månader) är upprättad av styrelsen. Bolaget etablerades 1986. Verksamheten ändrades från år 2004 till produktion av vin och bär i Serbien genom ett helägt dotterbolag, Vina Bacina d.o.o. Verksamheten i Sverige utgörs av import och försäljning av de egentillverkade vinerna i Serbien.

### Verksamheten i Bacina Vino d.o.o.

2023 och 2024 var två sorgliga år ur skördesynpunkt. 2023 skördade vi 2 199 kg röda druvor, vilka omsattes till 450 l rött vin och rosévin. Dessutom köptes 1 300 kg Riesling av dessa blev det 650 l vitt rieslingvin. 2024 skördade vi 4 886 kg röda druvor och till detta köpte vi 3 206 kg Cabernet Sauvignon. Totalt fick vi 4 960 l rött vin. 2024 skördade vi 118 kg Riesling och köpte 1 357 kg. Detta gav oss 750 l Riesling. Vi tröstar oss med att kvaliteten är av bästa kvalitet. De främsta orsakerna till de minskade skördarna är heta somrar och stor brist på regn

Som jämförelse kan vi konstatera att 2022 var skörden klart under ett normalår ca 8 350 liter (fg år 16 000 liter). De senaste åren har vi tillverkat ett prestigevin åren 2017- 2019.

I sortimentet finns nu rött vin med druvblandningen Cabernet Sauvignon, Merlot och Cabernet Franc - Dolina årgång 2018 (guldmedalj i AWC Vienna). Våren 2023 lanserades prestigevinet Dolina XIX - en ren Cabernet Sauvignon. - som också har fått guldmedalj i AWC Vienna. Tre Får - en Cabernet Sauvignon årgång 2020 - ett första vin nästan utan kemikalier, lanserades våren 2022 med silvermedalj i AWC Vienna. Vår senaste utgåva är ett rent Merlotvin årgång 2018, vilket har fått mycket goda omdömen. Dessutom har vi ett rosévin årgång 2022 med druvorna Merlot och Cabernet Franc. Vårt vita vin görs nu med enbart Riesling. Hela sortimentet säljs i såväl Serbien som Sverige.

Vi arbetar ständigt med satsningar för framtiden. Odlingarna miljöanpassas genom att hela ytan mellan vinraderna har plöjts upp. Det har planterats gräs och växter som lockar skadliga insekter att lämna druvplantorna och i stället mumsa på växtligheten. Det är ett steg i en påbörjad ekologisk odling och målet är att upphöra med besprutning, som inte är absolut nödvändig. Vi jobbar för att eftersträva en hållbar miljö - vi tror att detta gynnar oss i framtiden. Framgångarna med våra viner förtjänar dessa åtgärder.

Bacina Vino d.o.o. har uppfört en byggnad på egen mark för produktion, lagring, logistik, administration samt besöksverksamhet. Produktions-, lagrings- och logistikdelen har varit i bruk flera år. Under år 2023 har antalet övernattningsrum utökats genom att en gemensamhetslokal har byggts om till två övernattningsrum och 2024 har vi kompletterat med ett utbyggt kök/visningsrum på första plan. Investeringar görs kontinuerligt i nya inventarier och lagringsmöjligheter för vinproduktionen

Under 2024 har resorna till vingården med övernattningar haft 63 delstagare (fg år 32 st) på fyra/femdagersresor. Till detta har det kommit några företagsresor med övernattning för 14 betalande besökare (fg år 12 st). Resorna har definitivt påverkat resultatet positivt såväl i Sverige som Serbien.

Bacina Vino d.o.o. har 2023 ett plusresultat på 11 tkr (fg år -159 tkr). Dotterbolagets förbättrade resultat beror dels på att vi höjt försäljningspriserna till Sverige och dels på att resorna till vingården ger ett gott överskott även i Serbien.

Försäljningen av vinerna i Serbien har i likhet med försäljningen i Sverige drabbats av pandemin och efterföljande världshändelser, men har nu stabiliserats till ca 30% på årsbasis av vingårdens försäljning. Vinerna finns på restauranger och i butiker i såväl Belgrad som andra större orter. Med god assistans av en av ägarna till turistbåtarna på Donau i Belgrad säljs Dolina också här. Dessa båtar anlitas också vid våra vingårdsresor. Deltagarna får en tur på Donau och Sava till allas belåtenhet.

Marknadsvärdet på vingården (ca 5 ha) inkl byggnad och inventarier beräknas till ca 3 500 tkr. Bokfört värde på anläggningstillgångarna inkl byggnad i Bacina Vino d.o.o. är 1 328 tkr (fg år 1 306 tkr).

2025021108251

## Verksamheten i Sverige

Vingården Bacinas AB verksamhet i Sverige utgörs främst av import, försäljning samt marknadsföring av de egentillverkade vinerna i Serbien. Försäljningen av vinerna i Sverige för perioden sep 2023---aug 2024 uppgår till 4 351 liter (5 801 fl) föreg år maj 22---aug 23 (16 mån) 7 436 liter (9 915 fl). Den minskade försäljningen i Sverige beror på att restaurangerna erbjuds viner till låga priser beroende på överskott på vin. Vi kan dock glädja oss åt att den ökade försäljningen till Systembolaget från föregående år har fortsatt även detta år. Jonas Henningsson, vinskribent, arbetar febrilt med vår marknadsföring och upplägg av resor till vingården. Resor till vingården under maj-okt 2024 såldes för 729 tkr (2023 maj-aug 295 tkr). Alla aktiva aktieägare arbetar nu intensivt med att marknadsföra våra viner hos Systembolaget i hela Sverige och restauranger i Skåne, Småland, Västra Götaland och Stockholmsområdet. Thomas Edlers försök med leveranser till Systembolaget med hjälp av fraktföretaget DHL har varit mycket lyckat och samarbetet och ger låga fraktavgifter. Responsen har varit fantastisk - vi levererar nu till alla Systembolagsbutiker i Sverige med Kiruna som nordligast där invånarna har fått njuta av våra goda viner.

Vingården har också för tredje året deltagit i Stockholm Food & Wine i Älvsjö. Alek, Thomas, Mats Edler och Jonas Henningsson har gjort ett otroligt fint jobb - Vingårdens monter är den mest populära och därför erbjuder Stockholmsmässan Vingården exklusivitet. Vingården stärker i sin ställning bland vinproducenterna.

Jonas Persson arbetar intensivt med företagsresor till Vingården. Han har under några år haft ett samarbete med vingrossisten/vinimportören Mårdskog & Lindkvist AB. Vid dessa resor deltar restaurangchefer och vinkännare.

Vingården lämnar resegarantier till samtliga privatpersoner hos Kammarkollegiet genom en tecknad försäkring hos Garbo. Försäkringen täcker den budgeterade försäljningen av resor.

Thomas har året startat ett samarbete med en tysk vinodlare från Moseldalen. Odlaren deltog tillsammans med oss i årets mässa i Älvsjö.

Årets förlust i Vingården Bacina AB beror helt på att kostnader har tagits för framtida reseverksamhet. Det svenska bolaget svarar också för finansiering och administration av koncernverksamheten.

## Ekonomisk översikt

|                                | 2023-09-01-<br>2024-08-31 | 2022-05-01-<br>2023-08-31 | 2021-05-01-<br>2022-04-30 | 2020-05-01-<br>2021-04-30 |
|--------------------------------|---------------------------|---------------------------|---------------------------|---------------------------|
| Omsättning kkr                 | 866                       | 1 182                     | 530                       | 383                       |
| Resultat före bokslutsdisp kkr | -57                       | 91                        | 64                        | 29                        |
| Soliditet %                    | 83                        | 84                        | 88                        | 90                        |
| Investeringar kkr              | 0                         | 90                        | 20                        | 9                         |

## Bolagets aktier

Bolaget har efter konverteringen av B-aktier till A-aktier 2024-03-14 - 35 000 st A-aktier och 0 st B-aktier.

Bolaget har 48 st A-aktieägare (fg år 12 st) och 0 st B-aktieägare (fg år 45 st). Bolaget har följande antal aktier av varje slag:

|              | A-aktier | B-aktier |
|--------------|----------|----------|
| Antal aktier | 35 000   | 0        |

## Förändring av eget kapital

|                       | Aktiekapital   | Balanserat res<br>Överkursfond | Årets resultat | S:a eget<br>kapital |
|-----------------------|----------------|--------------------------------|----------------|---------------------|
| Vid årets början      | 350 000        | 2 929 962                      | 91 330         | 3 371 292           |
| Beslut på årsstämma   |                |                                | -57 624        | -57 624             |
| <b>Vid årets slut</b> | <b>350 000</b> | <b>2 929 962</b>               | <b>33 706</b>  | <b>3 313 668</b>    |

## Disposition av bolagets vinst eller förlust

Styrelsen föreslår att årets vinst, -57 624 kronor, behandlas enligt följande:

|                                | <i>Belopp</i>  |
|--------------------------------|----------------|
| Årets resultat                 | -57 624        |
| Disponibla medel från föreg år | 487 188        |
| <b>Balanseras i ny räkning</b> | <b>429 564</b> |

Vad beträffar företagets resultat och ställning i övrigt, hänvisas till efterföljande resultat- och balansräkningar med tillhörande bokslutskommentarer.

## Resultaträkning

| <i>Belopp i kr</i>                               | <i>Not</i> | <i>2023-09-01-<br/>2024-08-31</i> | <i>2022-05-01-<br/>2023-08-31</i> |
|--|------------|-----------------------------------|-----------------------------------|
| Nettomsättning                                   | 1          | 862 774                           | 1 181 194                         |
| Övriga rörelseintäkter                           |            | 3 294                             | 1 170                             |
| <b>Rörelsens kostnader</b>                       | 2          |                                   |                                   |
| Råvaror och förnödenheter                        |            | -398 214                          | -285 303                          |
| Handelsvaror                                     |            | -324 500                          | -671 119                          |
| Övriga externa kostnader                         |            | -146 589                          | -122 799                          |
| Personalkostnader                                | 2          | -51 326                           | 0                                 |
| <b>Rörelseresultat</b>                           |            | <b>-54 561</b>                    | <b>103 143</b>                    |
| <b>Resultat från finansiella poster</b>          |            |                                   |                                   |
| Övriga ränteintäkter och liknande resultatposter |            | 5 577                             | 83                                |
| Räntekostnader och liknande resultatposter       |            | -8 640                            | -11 896                           |
| <b>Resultat efter finansiella poster</b>         |            | <b>-57 624</b>                    | <b>91 330</b>                     |
| <b>Bokslutsdispositioner</b>                     |            |                                   |                                   |
| <b>Resultat före skatt</b>                       |            | <b>-57 624</b>                    | <b>91 330</b>                     |
| <b>Årets resultat</b>                            |            | <b>-57 624</b>                    | <b>91 330</b>                     |

## Balansräkning

| Belopp i kr                                | Not | 2024-08-31       | 2023-08-31       |
|--|-----|------------------|------------------|
| <b>TILLGÅNGAR</b>                          |     |                  |                  |
| <b>Anläggningstillgångar</b>               |     |                  |                  |
| <i>Materiella anläggningstillgångar</i>    |     |                  |                  |
| Inventarier o bilar                        |     | 50 000           | 0                |
| Vingård                                    | 3   | 0                | 0                |
|  |     | <u>50 000</u>    | <u>0</u>         |
| <i>Finansiella anläggningstillgångar</i>   |     |                  |                  |
| Andelar i koncernföretag                   | 6   | 3 195 427        | 1 548 838        |
| Andra långfristiga värdepappersinnehav     | 4   | 0                | 200 000          |
| Långfristiga fordringar hos koncernföretag | 5   | 0                | 1 646 589        |
|  |     | <u>3 195 427</u> | <u>3 395 427</u> |
| <b>Summa anläggningstillgångar</b>         |     | <u>3 245 427</u> | <u>3 395 427</u> |
| <b>Omsättningstillgångar</b>               |     |                  |                  |
| <i>Varulager, förnödenheter mm</i>         |     |                  |                  |
| Färdiga varor och handelvaror              | 7   | 393 309          | 281 425          |
|  |     | <u>393 309</u>   | <u>281 425</u>   |
| <i>Kortfristiga fordringar</i>             |     |                  |                  |
| Kundfordringar                             |     | 102 736          | 106 893          |
| Övriga fordringar                          |     | 190 303          | 67 485           |
| Förutbetalda kostnader o upplupna intäkter |     | 161 176          | 128 464          |
|  |     | <u>454 215</u>   | <u>302 842</u>   |
| <b>Kassa och bank</b>                      | 8,9 | 192 767          | 139 341          |
| <b>Summa omsättningstillgångar</b>         |     | <u>1 040 291</u> | <u>723 608</u>   |
| <b>SUMMA TILLGÅNGAR</b>                    |     | <u>4 285 718</u> | <u>4 119 035</u> |

2025021108253

## Balansräkning

| Belopp i kr   | Not | 2024-08-31       | 2023-08-31       |
|---|-----|------------------|------------------|
| <b>EGET KAPITAL OCH SKULDER</b>                                 |     |                  |                  |
| <b>Eget kapital</b>   |     |                  |                  |
| <i>Bundet Eget Kapital</i>                                      |     |                  |                  |
| Aktiekapital (30 000 st aktier ser A o 5 000 st aktier serie B) |     | 350 000          | 350 000          |
|   |     | <u>350 000</u>   | <u>350 000</u>   |
| <i>Fritt eget kapital</i>                                       |     |                  |                  |
| Överkursfond  |     | 2 534 104        | 2 534 104        |
| Balanserad vinst eller förlust                                  |     | 487 188          | 395 858          |
| Årets resultat  |     | -57 624          | 91 330           |
|   |     | <u>2 963 668</u> | <u>3 021 292</u> |
| <b>Summa eget kapital</b>                                       |     | <u>3 313 668</u> | <u>3 371 292</u> |
| <b>Långfristiga skulder</b>                                     |     |                  |                  |
| Övriga skulder till kreditinstitut                              | 10  | 0                | 13 346           |
| Övriga långfristiga skulder                                     | 11  | 264 212          | 272 712          |
|   |     | <u>264 212</u>   | <u>286 058</u>   |
| <b>Kortfristiga skulder</b>                                     |     |                  |                  |
| Leverantörsskulder  |     | 1 418            | 1 979            |
| Kortfristiga skulder till kreditinstitut                        | 10  | 13 346           | 39 996           |
| Övriga skulder  |     | 135 532          | 240 734          |
| Upplupna kostnader och förutbetalda intäkter                    |     | 557 542          | 178 976          |
|   |     | <u>707 838</u>   | <u>461 685</u>   |
| <b>SUMMA EGET KAPITAL OCH SKULDER</b>                           |     | <u>4 285 718</u> | <u>4 119 035</u> |

2025021108254

## Redovisningsprinciper och bokslutskommentarer

Årsredovisningen är upprättad i enlighet med årsredovisningslagen och BFNAR 2016:10 Årsredovisning i mindre företag. Belopp i kr om inget annat anges.

### Värderingsprinciper m m

Tillgångar, avsättningar och skulder har värderats till anskaffningsvärden om inget annat anges nedan.

#### **Fordringar**

Fordringar har efter individuell värdering upptagits till belopp varmed de beräknas inflyta.

#### **Avskrivningsprinciper för anläggningstillgångar**

Avskrivningar enligt plan baseras på ursprungliga anskaffningsvärden och beräknad ekonomisk livslängd. Nedskrivning sker vid bestående värdenedgång.

Följande avskrivningstider tillämpas:

För investeringar i vingårdar 10 år.

För övriga inventarier 5 år.

#### **Koncernuppgifter**

Koncernredovisning upprättas ej enligt undantagsregel i Årsredovisningslagen 7:3.

Moderbolaget har köpt produkter från dotterbolaget för 317 170 kr (fg år 552 356 kr).

Moderbolaget har köpt tjänster avseende resor från dotterbolaget för 219 879 kr (fg år 133 268 kr)

Moderbolaget har sålt material till dotterbolaget för 0 kr (fg år 0 kr).

## Not 1 Nettoomsättning per rörelsegren

### **Nettoomsättning per rörelsegren**

|                                  | 2023-09-01-<br>2024-08-31 | 2022-05-01-<br>2023-08-31 |
|----------------------------------|---------------------------|---------------------------|
| Försäljning vin                  | 502 253                   | 814 398                   |
| Marknadsföring                   | 0                         | 12 002                    |
| Resor till vingården             | 318 234                   | 160 350                   |
| Konferenser för företag          | 0                         | 134 400                   |
| Övriga intäkter vinprovningar mm | 42 287                    | 60 044                    |
| <b>Summa</b>                     | <b>862 774</b>            | <b>1 181 194</b>          |

## Not 2 Anställda och personalkostnader

Bolaget har ingen anställd personal i Sverige. Allt arbete utförs utan ersättning av aktieägarna.

Årets kostnad 0 kr.

### Not 3 Övriga inventarier

|   | 2024-08-31     | 2023-08-31     |
|---|----------------|----------------|
| Akkumulerade anskaffningsvärden:        |                |                |
| -Vid årets början                       | 50 000         | 50 000         |
| -Nyanskaffningar                        | 50 000         | 0              |
|   | <u>100 000</u> | <u>50 000</u>  |
| Akkumulerade avskrivningar enligt plan: |                |                |
| -Vid årets början                       | -50 000        | -50 000        |
|   | <u>-50 000</u> | <u>-50 000</u> |
| <b>Redovisat värde vid årets slut</b>   | <b>50 000</b>  | <b>0</b>       |

Övriga inventarier innefattar investeringar i vingårdar i Serbien samt en nyanskaffad VW-buss att användas i Bacina.

### Not 4 Andra långfristiga värdepappersinnehav

|  | 2024-08-31 | 2023-08-31 |
|--|------------|------------|
| Depositioner för resegarantier hos Kammarkollegiet | 0          | 200 000    |

### Not 5 Fordringar hos koncernföretag

|  | 2024-08-31 | 2023-08-31       |
|--|------------|------------------|
| Akkumulerade anskaffningsvärden:                 |            |                  |
| -Vid verksamhetsårets början                     | 1 646 589  | 1 646 589        |
| -Omföring i Serbien från skuld till eget kapital | -1 646 589 | 0                |
| <b>Redovisat värde vid årets slut</b>            | <b>0</b>   | <b>1 646 589</b> |

### Not 6 Andelar i koncernföretag

|   | 2024-08-31       | 2023-08-31       |
|---|------------------|------------------|
| Akkumulerade anskaffningsvärden                           |                  |                  |
| -Vid årets början   | 2 315 838        | 2 315 838        |
| -Omföring från skuld till eget kapital i Serbien          | 1 646 589        | 0                |
| <b>-Vid årets slut</b>                                    | <b>3 962 427</b> | <b>2 315 838</b> |
| -Vid årets början   | -767 000         | -767 000         |
| -Vid årets slut   | -767 000         | -767 000         |
| <b>Redovisat värde vid årets slut</b>                     | <b>3 195 427</b> | <b>1 548 838</b> |
| Eget kap Bacina Vino d.o.o. 2024-08-31 (fg år 2023-08-31) | 2 447 092        | 487 636          |

**Resultaträkning Vina Bacina d.o.o.**

Redovisning nedan för det helägda dotterbolaget Vina Bacina d.o.o. med säte i Bacina, Serbien.  
Omräkningskurs 1 SEK = 10,000 (fg år 10,000) serb dinarer. Justeringar av föreg år har skett efter avstämning mot serbisk redovisning.

| <i>Resultaträkning</i>                     | 2023          | 2022            |
|--|---------------|-----------------|
| Försäljning varor                          | 450 683       | 558 657         |
| Försäljning resor                          | 242 817       | 0               |
| Lagerförändring                            | 0             | -78 725         |
| Valutaförändring o övr intäkter            | 25 150        | 4 642           |
| <i>Kostnader</i>                           |               |                 |
| -Material , embalage o korttidsinventarier | -216 728      | -199 798        |
| Inhyrd arbetskraft                         | -17 551       | -18 115         |
| -Kostnader för resor                       | -76 013       | 0               |
| -Transporter                               | -49 378       | -31 449         |
| Drivmedel o energi                         | -35 709       | -20 910         |
| Representation                             | 0             | -4 246          |
| Mässor o reklam                            | -6 660        | -9 175          |
| Bankavg o provisioner                      | -4 781        | -3 894          |
| Bokföring, advokat m fl tjänster           | -19 439       | -15 478         |
| Medlemsavgifter                            | -393          | -2 000          |
| Löner inkl soc avgifter                    | -206 794      | -229 270        |
| Personalkostnader                          | -16 908       | -9 425          |
| Avskrivning                                | -47 854       | -92 954         |
| Övr verksamhetskostnader                   | -686          | -1 024          |
| Valutakursförluster                        | -4 162        | 0               |
| Lämnade rabatter                           | -3 817        | -5 640          |
| Skatter o avgifter                         | -446          | -499            |
| <b>Årets resultat</b>                      | <b>11 331</b> | <b>-159 303</b> |

2025021108257

**Balansräkning Vina Bacina d.o.o.**

Årets balansposter är räknade efter kurs 1 SEK = 10,000 dinarer (f g år 10,000 din).

Vi följer den serbiska redovisningen och redovisar fr o m 2023 dels aktiekapital och dels övrigt tillskjutet kapital som eget kapital. Tidigare har övrigt tillskjutet kapital redovisats som skuld till ägarna.

| Balansräkning                       | 2023-12-31       | 2022-12-31       |
|-------------------------------------|------------------|------------------|
| <b>TILLGÅNGAR</b>                   |                  |                  |
| <b>Anläggningstillgångar</b>        |                  |                  |
| Byggnader o mark                    | 1 190 658        | 1 233 148        |
| Inventarier o planteringar          | 17 638           | 73 310           |
| S:a anläggningstillgångar           | 1 208 296        | 1 306 458        |
| <b>Omsättningstillgångar</b>        |                  |                  |
| Varulager                           | 995 885          | 1 046 675        |
| Kundfordringar Serbien              | 166 965          | 167 341          |
| Fordran moms o skattere             | 131 472          | 132 471          |
| Övriga fordringar                   | 666              | 3 116            |
| Likvida medel                       | 2 607            | 8 970            |
| S:a omsättningstillgångar           | 1 297 595        | 1 358 573        |
| <b>S:A TILLGÅNGAR</b>               | <b>2 505 891</b> | <b>2 665 031</b> |
| <br>                                |                  |                  |
| <b>EGET KAPITAL O SKULDER</b>       |                  |                  |
| <b>Eget kapital</b>                 |                  |                  |
| Tillskjutet aktiekapital            | 871 125          | 915 552          |
| Övrigt tillskjutet eget kapital     | 1 895 693        | 0                |
| Föreg års ansamlade resultat        | -407 151         | -268 883         |
| Årets resultat                      | 11 331           | -159 033         |
| <b>S:a eget kapital</b>             | <b>2 370 998</b> | <b>487 636</b>   |
| <br>                                |                  |                  |
| <b>Skulder</b>                      |                  |                  |
| Långfristiga skulder till ägare     | 0                | 1 992 373        |
| Övriga skulder till ägare           | 0                | 41 352           |
| Leverantörsskuld Serbien            | -2 050           | 44 283           |
| Leverantörsskuld utland             | 125 636          | 58 195           |
| Löneskuld                           | 0                | 19 307           |
| Övriga skulder                      | 11 307           | 21 885           |
| <b>S:a skulder</b>                  | <b>134 893</b>   | <b>2 177 395</b> |
| <b>S:A EGET KAPITAL OCH SKULDER</b> | <b>2 505 891</b> | <b>2 665 031</b> |

2025021108258

### Not 7 Varulager m m

Lagret har värderats enligt lägsta värdets princip.

### Not 8 Likvida medel

|   | 2024-08-31     | 2023-08-31     |
|---|----------------|----------------|
| Behållning på checkräkning                      | 124 814        | 72 562         |
| Spärrade medel för Skatteverkets alkoholskatter | 67 953         | 66 779         |
|   | <b>192 767</b> | <b>139 341</b> |

### Not 9 Checkräkningskredit

|                               | 2024-08-31 | 2023-08-31 |
|-------------------------------|------------|------------|
| Beviljad kreditlimit          | 250 000    | 250 000    |
| Outnyttjad del                | -250 000   | -250 000   |
| <b>Utnyttjat kreditbelopp</b> | <b>0</b>   | <b>0</b>   |

### Not 10 Övriga skulder till kreditinstitut

|  | 2024-08-31    | 2023-08-31    |
|--|---------------|---------------|
| Förfallotidpunkt, inom ett år från balansdagen | 13 346        | 39 996        |
| Förfallotidpunkt, 1-5 år från balansdagen      | 0             | 13 346        |
|  | <b>13 346</b> | <b>53 342</b> |

### Ställda säkerheter för skulder till kreditinstitut


|                      | 2024-08-31       | 2023-08-31       |
|----------------------|------------------|------------------|
| Företagsinteckningar | 1 500 000        | 1 500 000        |
|                      | <b>1 500 000</b> | <b>1 500 000</b> |

### Not 11 Övriga skulder, lång- och kortfristiga


|                                 | 2024-08-31     | 2023-08-31     |
|---------------------------------|----------------|----------------|
| <i>Lån från aktieägare</i>      |                |                |
| Vid årets början                | 158 000        | 78 000         |
| Utlånade medel under året       | 15 000         | 80 000         |
| Skuld till nuvarande aktieägare | 173 000        | 158 000        |
| Reverslån från tidigare ägare   | 114 712        | 114 712        |
| Under året gjorda amorteringar  | -23 500        | 0              |
| <b>Summa</b>                    | <b>264 212</b> | <b>272 712</b> |

## Underskrifter

Helsingborg 2024-12-27



Jonas Persson  
/ordförande/



Thomas Edler



Alexandar Milutinovic

2025021108260