


Årsredovisning
för
Nippeln 1 Osby AB
559402-5578
Räkenskapsåret
2024

Fastställelseintyg

Undertecknad styrelseledamot i Nippeln 1 Osby AB intygar, dels att denna kopia av årsredovisningen stämmer överens med originalet, dels att resultaträkningen och balansräkningen i årsredovisningen har fastställts på årsstämman den 25 juni 2025. Årsstämman beslutade att godkänna styrelsens förslag till resultatdisposition.

Osby den 25 juni 2025

Marcus Ekberg



Årsredovisning
för
Nippeln 1 Osby AB
559402-5578
Räkenskapsåret
2024

Styrelsen för Nippeln 1 Osby AB avger följande årsredovisning för räkenskapsåret 2024.

Årsredovisningen är upprättad i svenska kronor, SEK. Om inte annat särskilt anges, redovisas alla belopp i hela kronor (kr). Uppgifter inom parentes avser föregående år.

Förvaltningsberättelse

Verksamheten

Allmänt om verksamheten

Bolaget äger och förvaltar fastigheter.

Företaget har sitt säte i Osby.

Flerårsöversikt (Tkr)	2024	2022/23 (15 mån)
Nettoomsättning	1 278	1 220
Resultat efter finansiella poster	1 179	1 118
Soliditet (%)	56,2	27,1

Förändringar i eget kapital

	Aktie- kapital	Balanserat resultat	Årets resultat	Totalt
Belopp vid årets ingång	25 000		887 616	912 616
Disposition enligt beslut av årsstämman:				
Balanseras i ny räkning		887 616	-887 616	0
Årets resultat			935 880	935 880
Belopp vid årets utgång	25 000	887 616	935 880	1 848 496

Resultatdisposition

Styrelsen föreslår att till förfogande stående vinstmedel (kronor):

balanserad vinst	887 616
årets vinst	935 880
	1 823 496
disponeras så att i ny räkning överföres	1 823 496
	1 823 496

Företagets resultat och ställning i övrigt framgår av efterföljande resultat- och balansräkning med noter.

Resultaträkning

Not

2024-01-01
-2024-12-31

2022-10-24
-2023-12-31
(15 mån)

Rörelseintäkter, lagerförändringar m. m.

Nettoomsättning

1 278 000

1 220 000

Summa rörelseintäkter, lagerförändringar m.m.

1 278 000

1 220 000

Rörelsekostnader

Övriga externa kostnader

-19 019

-7 145

Av- och nedskrivningar av materiella och immateriella
anläggningstillgångar

-80 439

-94 963

Summa rörelsekostnader

-99 458

-102 108

Rörelseresultat

1 178 542

1 117 892

Finansiella poster

Övriga ränteintäkter och liknande resultatposter

127

11

Summa finansiella poster

127

11

Resultat efter finansiella poster

1 178 669

1 117 903

Resultat före skatt

1 178 669

1 117 903

Skatter

Skatt på årets resultat

-242 789

-230 287

Årets resultat

935 880

887 616

Balansräkning	Not	2024-12-31	2023-12-31
TILLGÅNGAR			
Anläggningstillgångar			
<i>Materiella anläggningstillgångar</i>			
Byggnader och mark	2	3 214 140	3 285 051
Inventarier, verktyg och installationer	3	26 783	36 311
Summa materiella anläggningstillgångar		3 240 923	3 321 362
Summa anläggningstillgångar		3 240 923	3 321 362
Omsättningstillgångar			
<i>Kortfristiga fordringar</i>			
Övriga fordringar		73	0
Summa kortfristiga fordringar		73	0
<i>Kassa och bank</i>			
Kassa och bank		50 066	50 011
Summa kassa och bank		50 066	50 011
Summa omsättningstillgångar		50 139	50 011
SUMMA TILLGÅNGAR		3 291 062	3 371 373

Balansräkning

Not 2024-12-31 2023-12-31

EGET KAPITAL OCH SKULDER

Eget kapital

Bundet eget kapital

Aktiekapital

25 000

25 000

Summa bundet eget kapital

25 000

25 000

Fritt eget kapital

Balanserat resultat

887 616

0

Årets resultat

935 880

887 616

Summa fritt eget kapital

1 823 497

887 616

Summa eget kapital

1 848 497

912 616

Långfristiga skulder

Skulder till koncernföretag

632 418

1 956 985

Summa långfristiga skulder

632 418

1 956 985

Kortfristiga skulder

Skatteskulder

487 366

237 432

Övriga skulder

317 781

264 340

Upplupna kostnader och förutbetalda intäkter

5 000

0

Summa kortfristiga skulder

810 147

501 772

SUMMA EGET KAPITAL OCH SKULDER

3 291 062

3 371 373

Noter

Not 1 Redovisningsprinciper

Allmänna upplysningar

Årsredovisningen är upprättad i enlighet med årsredovisningslagen och Bokföringsnämndens allmänna råd (BFNAR 2016:10) om årsredovisning i mindre företag.

Avskrivning

Tillämpade avskrivningstider:

Byggnader	31-32 år
Maskiner och andra tekniska anläggningar	5 år

Not 2 Byggnader och mark

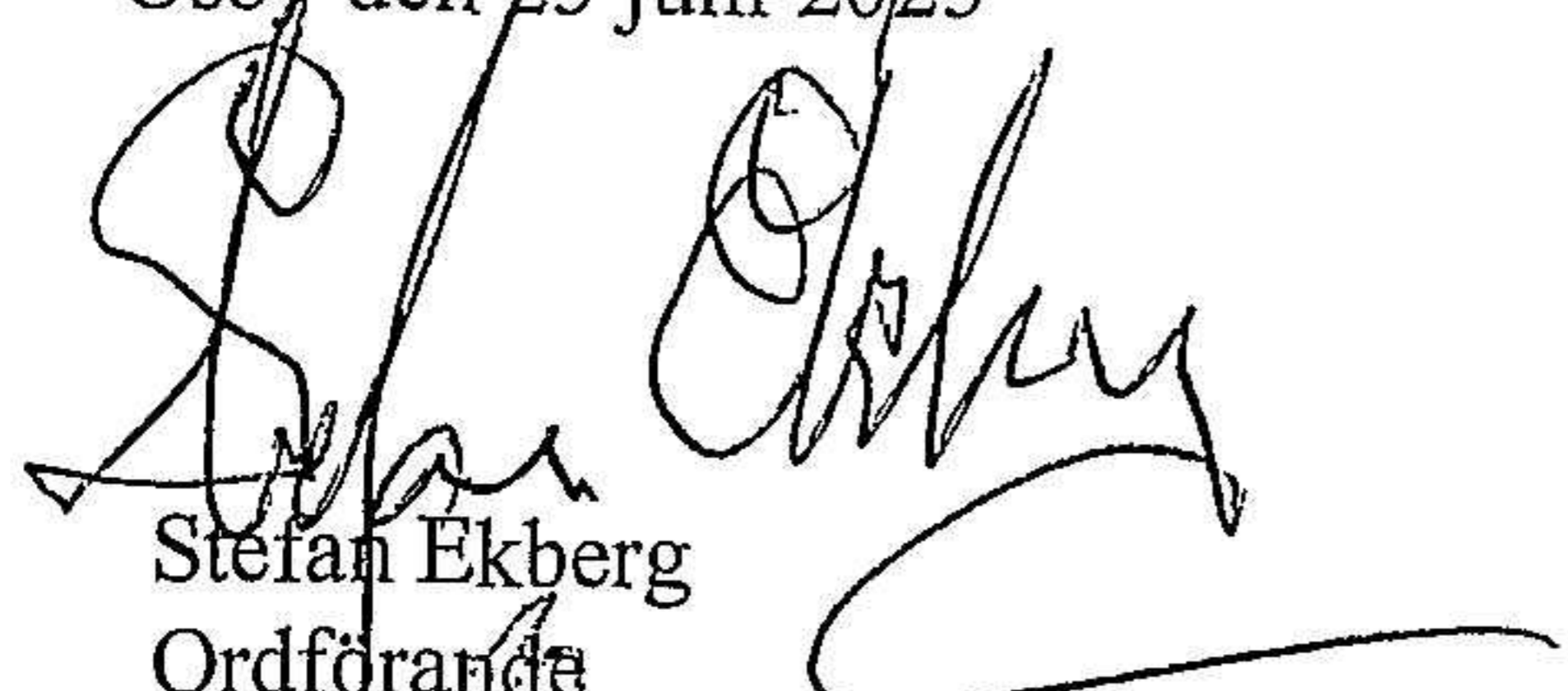
	2024-12-31	2023-12-31
Ingående anskaffningsvärden	3 368 685	
Inköp		3 368 685
Utgående ackumulerade anskaffningsvärden	3 368 685	3 368 685
Ingående avskrivningar	-83 634	
Årets avskrivningar	-70 911	-83 634
Utgående ackumulerade avskrivningar	-154 545	-83 634
Utgående redovisat värde	3 214 140	3 285 051

Not 3 Inventarier, verktyg och installationer

	2024-12-31	2023-12-31
Ingående anskaffningsvärden	47 640	
Inköp		47 640
Utgående ackumulerade anskaffningsvärden	47 640	47 640
Ingående avskrivningar	-11 329	
Årets avskrivningar	-9 528	-11 329
Utgående ackumulerade avskrivningar	-20 857	-11 329
Utgående redovisat värde	26 783	36 311

ank=20250703;2025070700559


Osby den 25 juni 2025



Stefan Ekberg
Ordförande



Jacob Ekberg



Marcus Ekberg

ank=20250703;2025070700360