




**Aronowitsch
& Lyth AB (publ)**

ÅRSREDOVISNING 2024

Fotokopians överensstämmelse
med originalet intygas:


.....

Valhallavägen 116, S-114 41 Stockholm
Styrelsens Säte är Stockholms län, Täby kommun
Tel: 08-663 40 65
E-post: sales@arolyth.se Internet: www.arolyth.se

h

w

Årsredovisning för Aronowitsch & Lyth AB (publ), organisationsnummer 556128-4976.

Styrelsen och verkställande direktören får härmed avge årsredovisning för Aronowitsch & Lyth AB (publ) för räkenskapsåret 2024-01-01 – 2024-12-31.

Årsredovisningen är upprättad i svenska kronor, SEK.

Förvaltningsberättelse

Ägarförhållanden

Aronowitsch & Lyth AB (publ) huvudägare är Mikael Aronowitsch, Stefan Aronowitsch och intressebolaget Skandinaviska Handelskompaniet AB och närstående bolaget Royal Blue AB som tillsammans innehar 79,69% av kapital och 95,18% av rösterna. Övriga aktier är fördelade på 84 aktieägare.

Allmänt om verksamheten och väsentliga händelser under verksamhetsåret

Styrelsen har sitt säte i Stockholms län, Täby kommun.

Bolagets verksamhet har under året i huvudsak omfattat handel med värdepapper. En mycket mindre del av verksamheten är återförsäljning av produkter för fritidsbåtsprodukter som i huvudsak sker genom vår E-butik.

Försäljningsintäkterna för fritidsbåtsprodukterna har minskat med 78 % till 765 kronor (föregående år 3 551 kronor).

Bruttovinsten har ökat till 204 kronor (föregående år 816 kronor).

Exportmarknadernas andel av försäljningsintäkterna för våra produkter inom fritidsbåtssektorn utgör 0 % (föregående år 0 %).

På bolagets tvåspråkiga (svenska & engelska) hemsida www.arolyth.se finns också möjlighet att direkt beställa bolagets egna och återförsålda produkter.

Under räkenskapsåret har rörelsegren handel med värdepapper omsatt 2 773 407 kronor (föregående år 1 076 203 kronor) och har beräknat på bokfört värde under året bidragit med 912 323 kronor (föregående år 85 573 kronor).

Bolagets börsnoterade aktier och andelar har härtill skrivits ned med 134 306 kronor (föregående år en nedskrivning med 258 355 kronor), då aktierna har bokförts post för post enligt lägsta värdets princip till det lägsta av anskaffningsvärde eller börsvärde.

Aktier i omsättningstillgångar är således bokförda till 3 838 992 kronor (föregående år 4 115 207 kronor). Marknadsvärdet per 2024-12-31 är 4 590 722 kronor.

Marknadsvärdet per 2025-04-05 är 3 669 342 kronor för kvarvarande aktier.

Marknadsvärdet för innehav av CFD instrument är 0 kronor (föregående år 0 kronor) och efter nedskrivning för löpande orealiserad förlust är balansdagens värde 0 kronor (föregående år 0 kronor).

Fotokopians överensstämmelse
med originalet intygas:


.....

Inbetalt kapitalbelopp för innehav av CFD andelar är 15 000 kronor (föregående år 15 000 kronor). Efter resultatperioden uppgår vårt kapital efter kostnader till 15 000 kronor 2025-05-04 innefattande löpande vinst 0 kronor.

Bolagets intressebolag Skandinaviska Handelskompaniet AB:s verksamhet har i huvudsak bestått i uthyrning av arbetskraft, handel med värdepapper och byggnadsverksamhet. Verksamhetsåret visar ett resultat före bokslutsdispositioner och skatt på 222 411 kronor (föregående år 591 204 kronor). Justerat eget kapital är 1 874 274 kronor (föregående år 1 700 827 kronor).

Vår ägar- och rösträttsandel är 48 % i Skandinaviska Handelskompaniet AB.

Väsentliga händelser efter verksamhetsåret

Marknadsvärdet per 2025-04-05 är 3 669 342 kronor för kvarvarande aktier. Försäljningsvärdet för sålda aktier hitintills under år 2025 är 439 758 kronor. Realiserad vinst för sålda värdepapper som innehafts vid årsskiftet är 145 346 kronor

Likviditeten är god för att kunna öka handel med värdepapper. Härtill har bolaget också ett konto för CFD-Handel hos IG Markets Limited för derivathandel, vilket ur risksynpunkt endast används för mindre derivatpositioner.

CFD är en förkortning av Contracts for Difference, ett finansiellt derivatinstrument där priset baseras på marknadspriset av en underliggande tillgång t.ex. en aktie, råvara, valuta eller ett index.

Under året har bolaget fortsatt haft en mycket låg exponering i CFD instrument. Hävstångseffekten i dessa derivatinstrument gör att bolaget kan såväl ta del av en mångdubbelt högre respektive lägre avkastning till en lägre kapitalinsats. Detta kan också innebära att en eventuell förlust överstiger det belopp som initialt investeras.


Styrelsen diskuterar fortlöpande möjliga nya framtida affärsstrategier för bolaget. Hitintills har inga bra alternativ framkommit och inga beslut har fattats.

Flerårsöversikt

Bolagets resultat och ställning framgår av nedanstående tabell och efterföljande resultat- och balansräkningar.

	2024	2023	2022	2021
Nettoomsättning	2 863 796	1 162 007	1 833 535	1 778 602
Övriga rörelseintäkter	319 640	146 532	146 532	146 532
Resultat efter finansiella poster	920 019	60 164	- 415 322	244 689
Balansomslutning	8 519 588	7 627 767	7 465 438	7 792 177
Soliditet %	91	92	94	94
Avkastning på totalt kapital före skatt %	11	1	-5	3
Avkastning på justerat eget kapital efter skatt %	13	1	-5	2
Resultat per aktie	17:94	1:15	-0:34	16:34
Justerat eget kapital per aktie	241:05	231:37	226:38	240:87

Fotokopians överensstämmelse
med originalet intygas:


.....

h w

auk=20250701;2025070255090

Definitioner

Soliditet: Justerat eget kapital/balansomslutning.
Avkastning på totalt kapital före skatt: (Rörelseresultat efter avskrivningar + finansiella intäkter)/genomsnittliga tillgångar för de två senaste åren.
Avkastning på justerat eget kapital efter skatt: Resultat efter finansiella intäkter och kostnader/(genomsnittligt eget kapital) + (genomsnittliga obeskattade reserver *0,794 för 2024, 2023, 2022 och 2021).
Justerat eget kapital per aktie: Redovisat eget kapital plus 79,4% av obeskattade reserver för 2024, 2023, 2022 och 2021 dividerat med antalet aktier.

Resultatet efter finansiella intäkter och kostnader uppgår till 920 019 kronor (föregående år 60 164 kronor).


Förändring av eget kapital

	Aktiekapital	Reservfond	Överkursfond	Balanserad vinst/ förlust	Årets vinst
Belopp vid årets ingång	1 524 500	109 213	616 000	4 690 817	35 026
Vinstdisposition enligt beslut av bolagsstämman				35 026	-35 026
Utdelning				- 0	
Årets resultat					<u>546 861</u>
Belopp vid årets utgång	<u>1 524 500</u>	<u>109 213</u>	<u>616 000</u>	<u>4 725 843</u>	<u>546 861</u>

Förslag till vinstdisposition

Styrelsen föreslår att bolagets vinstmedel 5 272 704 kronor, varav på året belöper 546 861 kronor, balanseras i ny räkning.

Fotokopians överensstämmelse med originalet intygas:



.....

LW

Resultaträkning för		240101-241231	230101-231231
<i>Rörelsens intäkter</i>			
Nettoomsättning	Not 2	2 863 796	1 162 007
Övriga rörelseintäkter		<u>319 640</u>	<u>146 532</u>
		<u>3 183 436</u>	<u>1 308 539</u>
<i>Rörelsens kostnader</i>			
Råvaror och förnödenheter		- 2 067 578	- 1 314 550
Övriga externa kostnader	Not 3	- 313 649	- 283 593
Personalkostnader	Not 3	- 151 927	- 172 016
Avskrivningar av materiella och immateriella anläggningstillgångar	Not 4	<u>- 5 527</u>	<u>- 4 060</u>
		<u>- 2 538 681</u>	<u>- 1 774 219</u>
Rörelseresultat		644 755	- 465 680
<i>Resultat från finansiella investeringar</i>			
Ränteintäkter och liknande resultatposter	Not 5	275 945	526 297
Räntekostnader och liknande resultatposter	Not 5	<u>- 681</u>	<u>- 453</u>
Resultat efter finansiella poster		<u>920 019</u>	<u>60 164</u>
Bokslutsdispositioner		- 232 149	- 16 674
Skatt på årets resultat	Not 6	<u>- 141 009</u>	<u>- 8 464</u>
Årets resultat	vinst	<u>546 861</u>	<u>35 026</u>

Balansräkning för		241231	231231
Tillgångar			
<u>Anläggningstillgångar</u>			
<i>Immateriella anläggningstillgångar</i>			
Licensrättigheter	Not 4	10 213	11 673
<i>Materiella anläggningstillgångar</i>			
Maskiner och inventarier	Not 4	26 033	0
<i>Finansiella anläggningstillgångar</i>			
Andelar i intresseföretag	Not 7	<u>24 000</u>	<u>24 000</u>
Summa anläggningstillgångar		<u>60 246</u>	<u>35 673</u>
<u>Omsättningstillgångar</u>			
<i>Varulager</i>			
Lager av värdepapper	Not 8	54 949	59 250
Aktier och andra andelar	Not 9, 13	3 838 992	4 115 207
<i>Kortfristiga fordringar</i>			
Kundfordringar		64 278	73 751
Fordran närstående bolag		568 612	519 420
Fordran intresseföretag		561 696	507 168
Övriga kortfristiga fordringar		2 670	14 708
Skattefordringar		250 101	384 468
Förutbetalda kostnader och upplupna intäkter		53 260	6 932
Kassa och bank		<u>3 064 784</u>	<u>1 911 190</u>
Summa omsättningstillgångar		<u>8 459 342</u>	<u>7 592 094</u>
Summa tillgångar		<u>8 519 588</u>	<u>7 627 767</u>

Fotokopians överensstämmelse
med originalet intygas:



.....

h w

		241231	231231
Eget kapital och skulder			
<u>Eget kapital</u>			
<i>Bundet eget kapital</i>			
Aktiekapital			
(10 890 stam ser A, 16 950 stam ser B			
och 2 650 preferensaktier alla med kvotvärde 50 kronor) Not 10		1 524 500	1 524 500
Reservfond		109 213	109 213
Överkursfond		616 000	616 000
Summa bundet eget kapital		<u>2 249 713</u>	<u>2 249 713</u>
 <i>Fritt eget kapital</i>			
Balanserad vinst/förlust		4 725 843	4 690 817
Årets resultat		546 861	35 026
Summa fritt eget kapital		<u>5 272 704</u>	<u>4 725 843</u>
Summa eget kapital	Not 11	<u>7 522 417</u>	<u>6 975 556</u>
<u>Obeskattade reserver</u>	Not 12	<u>331 642</u>	<u>99 493</u>
 <u>Långfristiga skulder</u>			
Checkräkningskredit (limit 350 000 kronor)	Not 13	<u>0</u>	<u>0</u>
Summa långfristiga skulder		<u>0</u>	<u>0</u>
 <u>Kortfristiga skulder</u>			
Förskott från kunder		793	793
Leverantörsskulder		61 589	41 405
Skatteskulder		0	0
Övriga kortfristiga skulder		337 228	310 585
Upplupna kostnader och förutbetalda intäkter		<u>265 919</u>	<u>199 935</u>
Summa kortfristiga skulder		<u>665 529</u>	<u>552 718</u>
Summa eget kapital och skulder		<u><u>8 519 588</u></u>	<u><u>7 627 767</u></u>

L W

Fotokopians överensstämmelse
med originalet intygas:


.....

Finansieringsanalys för**2024****2023**Tillförda medel

Resultat efter finansiella poster	920 019	60 164
Skatt	- 141 009	- 8 464
Avskrivningar	<u>5 527</u>	<u>4 060</u>
Summa internt tillförda medel	784 537	55 760
Ökning(+)/minskning(-) av långfristiga skulder	- 0	- 0
Summa tillförda medel	<u>784 537</u>	<u>55 760</u>

Använda medel

Utdelning	0	0
Nettoinvesteringar	- 30 100	- 0
Förändring av rörelsekapital	<u>754 437</u>	<u>55 760</u>

Specifikation av rörelsekapitalförändring

Varulager	- 4 301	2 709
Lager av värdepapper - Aktier och andra andelar	- 276 215	45 215
Kundfordringar	- 9 473	30 776
Andra kortfristiga fordringar	3 643	92 596
Kassa och bankmedel	1 153 594	- 4 907
Kortfristiga skulder	- <u>112 811</u>	- <u>110 629</u>
Summa rörelsekapitalförändringar	<u>754 437</u>	<u>55 760</u>

h w

Fotokopians överensstämmelse
med originalet intygas:

[Signature]

ank=20250701,2025070255094

Tilläggsupplysningar
Redovisnings- och värderingsprinciper

Allmänna upplysningar

Från och med 2014 tillämpar bolaget årsredovisningslagen och Bokföringsnämndens allmänna råd BFNAR 2012:1 (K3) vid upprättande av sina finansiella rapporter.

Intäktsredovisning

Försäljning av varor

Intäkten redovisas till verkligt värde av vad företaget fått eller kommer att få. Det innebär att företaget redovisar intäkten till nominellt värde (fakturabelopp) om företaget får ersättning i likvida medel direkt vid leveransen. Avdrag görs för lämnade rabatter.

Vid försäljning av varor redovisas normalt inkomsten som intäkt när de väsentliga förmåner och risker som är förknippade med ägandet av varan har överförts från företaget till köparen.

Ränta , royalty och utdelning

Ersättning i form av ränta, royalty eller utdelning redovisas som intäkt när det är sannolikt att företaget kommer att få de ekonomiska fördelar som är förknippade med transaktionen och när inkomsten kan beräknas på ett tillförlitligt sätt.

Ränta redovisas som intäkt enligt den s.k. effektivräntemetoden.

Royalty periodiseras i enlighet med överenskommelsens ekonomiska innebörd.

Utdelning redovisas som intäkt när företagets rätt till betalning är säkerställd.

Tjänsteuppdrag

Tjänsteuppdrag på löpande räkning intäktsredovisas i takt med att arbetet utförs. Upparbetad, ej fakturerad intäkt tas i balansräkningen upp till det belopp som beräknas bli fakturerat och redovisas i posten upplupna intäkter.

Företaget vinst-avräknar, utförda tjänsteuppdrag till fast pris i takt med att arbetet utförs, s.k. succesiv vinstavräkning. Vid beräkningen av upparbetad vinst har färdigställandegraden beräknats som nedlagda utgifter per balansdagen i relation till de totalt beräknade utgifterna för att fullgöra uppdraget. Skillnaden mellan redovisad intäkt och fakturerade delikvider redovisas i balansräkningen i posten upplupna intäkter.

Redovisning av leasing

Företaget redovisar samtliga leasing avtal, såväl finansiella som operationella, som operationella leasingavtal. Operationella leasingavtal redovisas som en kostnad linjärt över leasingperioden.

Ersättningar till anställda

Ersättningar till anställda avser alla typer av ersättningar som företaget lämnar till de anställda.

Företagets ersättningar innefattar bland annat löner, betald semester, betald frånvaro, bonus och ersättningar efter avslutad anställning (pensioner). Redovisning sker i takt med intjänandet. Ersättningar till anställda efter avslutad anställning avser avgiftsbestämda eller förmånsbestämda pensionsplaner.

Som avgiftsbestämda planer klassificeras planer där fastställda avgifter betalas och det inte finns förpliktelser, vare sig legala eller informella, att betala något ytterligare, utöver dessa avgifter.

Övriga planer klassificeras som förmånsbestämda pensionsplaner

Företaget har inga övriga ersättningar till anställda.

Företaget har förmånsbestämda pensionsplaner som finansieras via Länsförsäkringar, vilket redovisas som avgiftsbestämda planer då det inte finns tillräcklig information för att redovisa planen som förmånsbestämd.

Skatt

Årets totala skatt för företaget utgörs av aktuell skatt och uppskjuten skatt. Aktuell skatt avser inkomstskatt för innevarande räkenskapsår samt den del av tidigare räkenskapsårets inkomstskatt som ännu inte redovisats. Aktuell skatt beräknas utifrån per den skattesats som gäller per balansdagen. Uppskjuten skatt beräknas med utgångspunkt i temporära skillnader mellan redovisade och skattemässiga värden på tillgångar, skulder och avsättningar.

Fordringar

Fordringar har upptagits till de belopp varmed de beräknas inflyta. Övriga tillgångar respektive skulder har värderats till nominellt värde om inte annat anges i not nedan.

Bolagets fordringar och skulder i utländsk valuta har omräknats till balansdagens kurs.

Immateriella tillgångar

Immateriella anläggningstillgångar utgörs av patent och varumärken.

Noter till resultat- och balansräkningen

Not 1

Tillgångar och skulder är värderade till anskaffningsvärden respektive nominella värden om ej annat framgår av not nedan.

Not 2

Nettoomsättning består av försäljning från rörelsegränarna handel med produkter för fritidsbåtar och handel med värdepapper.

Rörelseresultatet före avskrivningar per rörelsegrän:

	2024	2023
Bruttoresultat:		
- handel med produkter för fritidsbåtar	204	816
- handel med värdepapper	<u>912 323</u>	<u>85 573</u>
Summa bruttoresultat	912 527	86 389

Orealiserad vinst/förlust vid upp- respektive nedskrivning enligt lägsta värdets princip för handel med

uw

Fotokopians överensstämmelse med originalet intygas:

[Signature]

Värdepapper och andra andelar	- 134 306	- 258 355
Övriga gemensamma intäkter och kostnader	- 127 754	- 285 500
Rörelseresultat före avskrivningar	<u>650 282</u>	<u>- 461 620</u>

Not 3

Löner, andra ersättningar och sociala kostnader:	2024	2023
Löner och andra ersättningar till styrelsen och Vd	- 98 000	- 98 000
Löner och ersättningar till övriga	- 68 350	- 60 619
Sociala kostnader	- 32 696	- 61 957
varav pensionskostnader som avser endast Vd	- 0	- 0

Medelantalet anställda	2	2
varav kvinnor	0	0

Övriga externa kostnader:

	2024	2023
Revisionsuppdrag	33 425	33 800
Andra uppdrag	0	0

Med revisionsuppdrag avses granskning av årsredovisningen och bokföringen samt styrelsens och verkställande direktörens förvaltning, övriga arbetsuppgifter som det ankommer på bolagets revisor att utföra samt rådgivning eller annat biträde som föranleds av iakttagelser vid sådan granskning eller genomförandet av sådana arbetsuppgifter. Allt annat är uppdrag.

	2024	2023
Leasingavtal		
Årets leasingkostnader inklusive hyreskostnader för lokaler uppgår till	198 997	158 424
Framtida leasingavgifter, för icke uppsägningsbara leasingavtal, förfaller till betalning enligt följande:		
Inom ett år	177 002	164 102
Senare än ett år men inom fem år	217 500	391 500
Senare än fem år	0	0

Huvuddelen av leasingavgifterna ovan avser hyresavtal för de lokaler där verksamheten bedrivs.

Not 4

Anläggningstillgångar

	2024	2023
<u>Licensrättigheter</u>		
Ingående anskaffningsvärde	1 131 707	1 123 407
Årets anskaffningar	<u>2 600</u>	<u>0</u>
Utgående ack.anskaffningsvärde	1 134 307	1 131 707
Ingående avskrivningar enligt plan	1 120 033	1 115 973
Årets avskrivningar	<u>4 060</u>	<u>4 060</u>
Utgående ack. avskrivningar enligt plan	1 124 093	1 120 033
Bokförda värden	<u>10 214</u>	<u>11 674</u>
<u>Maskiner</u>		
Ingående anskaffningsvärde	871 936	871 936
Årets anskaffningar	<u>0</u>	<u>0</u>
Utgående ack.anskaffningsvärde	871 936	871 936
Ingående avskrivningar enligt plan	871 936	871 936
Årets avskrivningar	<u>0</u>	<u>0</u>

Fotokopians överensstämmelse
med originalet intygas:

[Handwritten signature]

[Handwritten initials]

Utgående ack. avskrivningar enligt plan	871 936	871 936
Bokförda värden	0	0
<u>Inventarier</u>		
Ingående anskaffningsvärde	338 054	338 054
Årets anskaffningar	27 500	0
Utgående ack. anskaffningsvärde	365 554	338 054
Ingående avskrivningar enligt plan	338 054	337 372
Årets avskrivningar	1 467	682
Utgående ack. avskrivningar enligt plan	339 521	338 054
Bokförda värden	26 033	0

Avskrivning enligt plan görs med 20% per år för licensrättigheter, med 20% för maskiner och 10% respektive 20% för inventarier vilket anses motsvara erforderlig avskrivning med hänsyn till licensrättigheternas, maskinernas och inventariernas ekonomiska livslängd. Maskinerier och inventarier är egendomsförsäkrade till 29 000 kronor.

Not 5

Övriga ränteintäkter och liknande resultatposter:	2024	2023
Utdelningar	142 378	409 185
Ränteintäkter	133 567	117 112
Valutakursvinster	0	0
Övriga finansiella intäkter	0	0
Räntekostnader	- 681	- 453
Valutakursförluster	- 0	- 0
Totalt	275 264	525 844

Not 6

Skatt på årets resultat	2024	2023
Aktuell skatt	141 009	8 464

Not 7

Andelar i intresseföretag - anläggningstillgångar:	Nominellt värde	Anskaffningsvärde
Intressebolag:		
720 Skandinaviska Handelskompaniet AB (org.nr. 556284-4794) Serie A	72 000	24 000

Skandinaviska Handelskompaniet AB:s verksamhet har under året i huvudsak varit inriktat på uthyrning av arbetskraft och handel med värdepapper. Under uppbyggnad är en mindre byggnadsverksamhet och företaget är behörigt enligt Bygghermyndighetens branschregler att utföra vattentäta våtutrymmen. Registreringsnummer 270008410. Bolaget har under räkenskapsåret 2024 omsatt 7 333 825 kronor (föregående år 5 916 069 kronor)

Resultatet före bokslutsdispositioner och skatt är 222 211 kronor (föregående år 591 204 kronor).

Justerat eget kapital är 1 874 274 kronor (föregående år 1 700 827 kronor).

Aronowitsch & Lyth AB:s andel av aktiekapitalet och röstandel är 48% och ingen utdelning för räkenskapsåret 2023.

Not 8

Varulagret har bokförts till anskaffningsvärdet enligt lägsta värdets princip och är försäkrat till 187 000 kronor.

Lager av värdepapper och andra andelar har bokförts till anskaffningsvärdet enligt lägsta värdets princip 3 838 992 kronor.

Fotokopians överensstämmelse
med originalet intygas:


.....

u w

Not 9

Aktier och andra andelar - omsättningstillgångar:

	Marknadsvärde		Balansdagens kurs	
	2024-12-31		2024-12-31	
Börsnoterade aktier:				
1 785 Ericsson B Telefonab. LM		160 435		160 435
1 500 Swedbank A		327 450		309 470
420 Saab B		98 154		98 154
1 180 Stora Enso A		129 800		129 800
2 000 Stora Enso R		223 000		223 000
923,3373 NN Indexfond Sverige ESG		709 767		500 000
99 ABSO		25 641		25 641
935,0164 Plain Capital ArdenX		130 659		100 000
595 SEB A		90 113		50 001
800 OREXO		14 000		14 000
5 000 SBB D		32 975		32 975
400 Story B		27 520		27 520
1 740 Embrac B		52 478		52 478
1 750 Volvo B		470 050		299 919
70 Evolution		59 696		59 696
1 000 Ratos B		31 340		31 340
620 Boliden		192 510		192 510
585 VBG		182 520		182 520
1373,483 Nordnet Indexfond USA ESG		334 718		250 000
1 120 Lundin Gold Inc		261 520		174 816
1 385 Betsson		198 886		198 886
2 750 AQ Group		385 000		294 412
1 090 New Wave Group		105 893		105 893
516,558 Nordnet Index Fund Technology SEK		116 189		100 000
130,000 Autoliv SDB		133 406		133 406
Summa		4 493 722		3 741 992
Icke börsnoterade aktier:				
97 Smart Technologies Nordic		97 000		97 000
CFD- andelar öppna positioner				
	Öppningskurs	Underliggande värde	Inbetalt kapital	Bokfört värde
			2024-12-31	2024-12-31
Inga	0	0	0	0
Totalt				3 838 992

Aktierna har upptagits till det lägsta av anskaffningsvärde och marknadsvärde per balansdagen, post för post, enligt lägsta värdets princip. Inbetalt kapital för CFD andelarna har minskat med löpande orealiserad förlust enligt lägsta värdets princip.

Not 10

Antalet registrerade aktieägare per den 10 april 2025 är 88 stycken.

De största innehaven redovisas i nedanstående tabell:

<u>Större aktieägare</u>	Antal aktier	Röstetal
Mikael Aronowitsch	9 289	63 280
Stefan Aronowitsch	1 510	9 520
Skandinaviska Handelskompaniet AB	10 075	46 075
Royal Blue AB	3 425	3 425
Övriga aktieägare	6 191	6 200
Totala antal aktier/röster	30 490	128 500

Not 11

	Aktiekapital	Reservfond	Överkursfond	Balanserad vinst/ förlust	Årets vinst
Belopp vid årets ingång	1 524 500	109 213	616 000	4 690 817	35 026
Vinstdisposition enligt beslut av bolagsstämman				35 026	-35 026
Utdelning				- 0	
Årets resultat					546 861
Belopp vid årets utgång	1 524 500	109 213	616 000	4 725 843	546 861

Fotokopians överensstämmelse
med originalet intygas:

[Signature]

M U

Not 12	2024	2023
Obeskattade reserver:		
Periodiseringsfond, tax 2022	77 946	77 946
Periodiseringsfond, tax 2023	4 873	4 873
Periodiseringsfond tax 2024	16 674	16 674
Periodiseringsfond tax 2025	232 149	0
Akkumulerade överavskrivningar	0	0
Summa obeskattade reserver	<u>331 642</u>	<u>99 493</u>

Not 13	2024	2023
Ställda säkerheter		
- Företagsinteckning Swedbank AB (publ)	150 000	150 000
- Pant i depå NordNet Bank AB	3 831 162	3 937 857
(Säkerhetskrav per balansdagen 0 kronor för affärstransaktioner med ej förfallna likvider 0 kronor. Värdepapperslån hänförlig till den pantsatta depån uppgår per balansdagen till 0 kronor)		

Not 14
Väsentliga händelser efter verksamhetsåret

Försäljningsvärdet för sålda aktier hitintills under år till 2025-04-05 är 439 758 kronor.
Realiserad vinst för sålda värdepapper som innehafts vid årsskiftet är 145 346 kronor.

Inbetalt kapital belopp för köp av CFD andelar är 15 000 kronor. Kapitalbeloppet per 2025-04-05 är 15 000 kronor.

Bolaget har under året flyttat in i nybyggt lager och kontor i Coworking lokal i Järna.

U W

Fotokopians överensstämmelse
med originalet intygas:


.....


ank=20250701;2025070255099

Täby den 10 april 2025

ARONOWITSCH & LYTH AB (publ)



Mikael Aronowitsch
Ordf



Niclas Hallin
Vd



Thomas Lindqvist



Daniel Aronowitsch



Katarina Aronowitsch

Min revisionsberättelse beträffande denna årsredovisning har avgivits den 9 juni 2025



Karin Rosén
Auktoriserad revisor

Undertecknad styrelseledamot i Aronowitsch & Lyth AB (publ) intygar härmed, dels att denna kopia av årsredovisningen överensstämmer med originalet, dels att resultat- och balansräkning fastställts på årsstämma den 24 juni 2025. Stämman beslöt att godkänna styrelsens förslag till vinstdisposition.

Täby den 24 juni 2025



Mikael Aronowitsch

Revisionsberättelse

Till bolagsstämman i Aronowitsch & Lyth AB (publ)
Org.nr 556128-4976

Rapport om årsredovisningen

Uttalanden

Jag har utfört en revision av årsredovisningen för Aronowitsch & Lyth AB (publ) för räkenskapsåret 2024.

Enligt min uppfattning har årsredovisningen upprättats i enlighet med årsredovisningslagen och ger en i alla väsentliga avseenden rättvisande bild av Aronowitsch & Lyth AB (publ)s finansiella ställning per den 2024-12-31 och av dess finansiella resultat och kassaflöde för året enligt årsredovisningslagen. Förvaltningsberättelsen är förenlig med årsredovisningens övriga delar.

Jag tillstyrker därför att bolagsstämman fastställer resultaträkningen och balansräkningen.

Grund för uttalanden

Jag har utfört revisionen enligt International Standards on Auditing (ISA) och god revisionssed i Sverige. Mitt ansvar enligt dessa standarder beskrivs närmare i avsnittet *Revisorns ansvar*. Jag är oberoende i förhållande till Aronowitsch & Lyth AB (publ) enligt god revisorssed i Sverige och har i övrigt fullgjort mitt yrkesetiska ansvar enligt dessa krav.

Jag anser att de revisionsbevis jag har inhämtat är tillräckliga och ändamålsenliga som grund för mina uttalanden.

Styrelsens och verkställande direktörens ansvar

Det är styrelsen och verkställande direktören som har ansvaret för att årsredovisningen upprättas och att den ger en rättvisande bild enligt årsredovisningslagen. Styrelsen och verkställande direktören ansvarar även för den interna kontroll som de bedömer är nödvändig för att upprätta en årsredovisning som inte innehåller några väsentliga felaktigheter, vare sig dessa beror på oegentligheter eller misstag.

Vid upprättandet av årsredovisningen ansvarar styrelsen och verkställande direktören för bedömningen av bolagets förmåga att fortsätta verksamheten. De upplyser, när så är tillämpligt, om förhållanden som kan påverka förmågan att fortsätta verksamheten och att använda antagandet om fortsatt drift. Antagandet om fortsatt drift tillämpas dock inte om styrelsen och verkställande direktören avser att likvidera bolaget, upphöra med verksamheten eller inte har något realistiskt alternativ till att göra något av detta.

Revisorns ansvar

Mina mål är att uppnå en rimlig grad av säkerhet om huruvida årsredovisningen som helhet inte innehåller några väsentliga felaktigheter, vare sig dessa beror på oegentligheter eller misstag, och att lämna en revisionsberättelse som innehåller mina uttalanden. Rimlig säkerhet är en hög grad av säkerhet, men är ingen garanti för att en revision som utförs enligt ISA och god revisionssed i Sverige alltid kommer att upptäcka en väsentlig felaktighet om en sådan finns. Felaktigheter kan uppstå på grund av oegentligheter eller misstag och anses vara väsentliga om de enskilt eller tillsammans rimligen kan förväntas påverka de ekonomiska beslut som användare fattar med grund i årsredovisningen.

En ytterligare beskrivning av mitt ansvar för revisionen av årsredovisningen finns på Revisorsinspektionens webbplats: www.revisorsinspektionen.se/revisornsansvar. Denna beskrivning är en del av revisionsberättelsen.

Fotokopians överensstämmelse
med originalet intygas:


.....

Rapport om andra krav enligt lagar och andra författningar

Uttalanden

Utöver min revision av årsredovisningen har jag även utfört en revision av styrelsens och verkställande direktörens förvaltning för Aronowitsch & Lyth AB (publ) för räkenskapsåret 2024 samt av förslaget till dispositioner beträffande bolagets vinst eller förlust.

Jag tillstyrker att bolagsstämman disponerar vinsten enligt förslaget i förvaltningsberättelsen och beviljar styrelsens ledamöter och verkställande direktören ansvarsfrihet för räkenskapsåret.

Grund för uttalanden

Jag har utfört revisionen enligt god revisions sed i Sverige. Mitt ansvar enligt denna beskrivs närmare i avsnittet Revisorns ansvar. Jag är oberoende i förhållande till Aronowitsch & Lyth AB (publ) enligt god revisors sed i Sverige och har i övrigt fullgjort mitt yrkesetiska ansvar enligt dessa krav.

Jag anser att de revisionsbevis jag har inhämtat är tillräckliga och ändamålsenliga som grund för mina uttalanden.

Styrelsens och verkställande direktörens ansvar

Det är styrelsen som har ansvaret för förslaget till dispositioner beträffande bolagets vinst eller förlust. Vid förslag till utdelning innefattar detta bland annat en bedömning av om utdelningen är försvarlig med hänsyn till de krav som bolagets verksamhetsart, omfattning och risker ställer på storleken av bolagets egna kapital, konsolideringsbehov, likviditet och ställning i övrigt.

Styrelsen ansvarar för bolagets organisation och förvaltningen av bolagets angelägenheter. Detta innefattar bland annat att fortlöpande bedöma bolagets ekonomiska situation och att tillse att bolagets organisation är utformad så att bokföringen, medelsförvaltningen och bolagets ekonomiska angelägenheter i övrigt kontrolleras på ett betryggande sätt. Verkställande direktören ska sköta den löpande förvaltningen enligt styrelsens riktlinjer och anvisningar och bland annat vidta de åtgärder som är nödvändiga för att bolagets bokföring ska fullgöras i överensstämmelse med lag och för att medelsförvaltningen ska skötas på ett betryggande sätt.

Revisorns ansvar

Mitt mål beträffande revisionen av förvaltningen, och därmed mitt uttalande om ansvarsfrihet, är att inhämta revisionsbevis för att med en rimlig grad av säkerhet kunna bedöma om någon styrelseledamot eller verkställande direktören i något väsentligt avseende:

- företagit någon åtgärd eller gjort sig skyldig till någon försummelse som kan föranleda ersättningsskyldighet mot bolaget, eller

- på något annat sätt handlat i strid med aktiebolagslagen, årsredovisningslagen eller bolagsordningen.

Mitt mål beträffande revisionen av förslaget till dispositioner av bolagets vinst eller förlust, och därmed mitt uttalande om detta, är att med rimlig grad av säkerhet bedöma om förslaget är förenligt med aktiebolagslagen.

Rimlig säkerhet är en hög grad av säkerhet, men ingen garanti för att en revision som utförs enligt god revisions sed i Sverige alltid kommer att upptäcka åtgärder eller försummelser som kan föranleda ersättningsskyldighet mot bolaget, eller att ett förslag till dispositioner av bolagets vinst eller förlust inte är förenligt med aktiebolagslagen.

En ytterligare beskrivning av mitt ansvar för revisionen av förvaltningen finns på Revisorsinspektionens webbplats: www.revisorsinspektionen.se/revisornsansvar. Denna beskrivning är en del av revisionsberättelsen.

Stockholm den 9 juni 2025



Karin Rosén
Auktoriserad revisor

Fotokopians överensstämmelse
med originalet intygas:

