


Årsredovisning
och
Koncernredovisning
för
RZ-Gruppen Aktiebolag
556463-6073
Räkenskapsåret
2022

Fastställelseintyg

Undertecknad styrelseledamot i RZ-Gruppen Aktiebolag intygar att resultaträkningen och balansräkningen i årsredovisningen för moderbolaget samt koncernresultaträkningen och koncernbalansräkningen har fastställts på årsstämma den 29 juni 2023. Årsstämman beslutade att godkänna styrelsens förslag till resultatdisposition.

Jag intygar också att innehållet i årsredovisningen och revisionsberättelsen stämmer överens med originalen.

Göteborg den 29 juni 2023



Per Östman

Årsredovisning
och
Koncernredovisning
för
RZ-Gruppen Aktiebolag
556463-6073
Räkenskapsåret
2022

Innehållsförteckning

Förvaltningsberättelse	1-2
Resultaträkning koncern	3
Balansräkning koncern	4-5
Kassaflödesanalys koncern	6
Resultaträkning	7
Balansräkning	8-9
Noter	10-28

Styrelsen för RZ-Gruppen Aktiebolag avger följande årsredovisning och koncernredovisning för räkenskapsåret 2022.

Förvaltningsberättelse

Information om verksamheten

Bolaget bedriver genom dotterbolag metallindustri samt tillverkning av automatiseringsutrustning för läkemedels-, livsmedels-, verkstads- och försvarsindustri. Verksamheterna bedrivs från Göteborg, Karlstad, Köping, Emmaboda, Trollhättan, Kristinehamn, Katrineholm, Varberg och Kil. Bolag i koncernen förvaltar även fastigheter.

Företaget har sitt säte i Göteborg.

Väsentliga händelser under räkenspasåret

Koncernen har under 2022 utökats med fem nya bolag RZ FastPro AB, RZ Ölme Mekaniska AB, Blomberg & Stensson AB och S.B.S. Steam Boiler Service AB och SBS Steam Boiler Service AS.

Miljöpåverkan

Bolag i koncernen bedriver tillståndspliktig verksamhet enligt miljöbalken och innehar tillstånd enligt miljöbalken som gäller tillsvidare. Bolag i koncernen är även certifierade enligt ISO 9001, ISO 14001, ISO 13920 och IATF 16949.

Ägarförhållanden

Bolaget är helägt dotterbolag till RZ Pervision AB, org nr 556370-1043 med säte i Göteborg.

Flerårsöversikt (Tkr)

Koncernen	2022	2021	2020	2019	2018
Nettoomsättning	822 610	780 896	741 011	614 851	602 310
Resultat efter finansiella poster	94 011	121 989	81 590	14 965	25 078
Balansomslutning	883 838	668 671	580 560	543 106	468 925
Soliditet (%)	39,3	40,3	31,2	21,8	23,0
Moderbolaget	2022	2021	2020	2019	2018
Nettoomsättning	24 473	30 485	25 971	10 082	7 456
Resultat efter finansiella poster	34 145	32 298	45 519	5 942	12 729
Balansomslutning	276 828	175 432	144 112	108 859	87 627
Soliditet (%)	64,3	84,7	83,5	74,4	89,8

Förändringar i eget kapital

Koncernen	Aktie- kapital	Övrigt tillskjutet kapital	Annat eget kapital inkl. årets resultat	Minoritets- intresse	Totalt
Belopp vid årets ingång	11 720 000	5 000 000	249 704 352	2 877 769	269 302 121
Minoritetsandel vid förvärv av dotterbolag				4 947 838	4 947 838
Årets resultat			71 182 076	1 582 406	72 764 482
Belopp vid årets utgång	11 720 000	5 000 000	320 886 428	9 408 013	347 014 441

Moderbolaget	Aktie- kapital	Överkurs- fond	Reserv- fond	Balanserat resultat	Årets resultat	Totalt
Belopp vid årets ingång	11 720 000	5 000 000	344 000	89 508 421	25 293 128	131 865 549
Disposition enligt beslut av årsstämman:						
Balanseras i ny räkning				25 293 128	-25 293 128	0
Årets resultat					26 586 058	26 586 058
Belopp vid årets utgång	11 720 000	5 000 000	344 000	114 801 549	26 586 058	158 451 607

Förslag till vinstdisposition

Styrelsen föreslår att till förfogande stående vinstmedel (kronor):

balanserad vinst	114 801 549
överkursfond	5 000 000
årets vinst	26 586 058
	146 387 607
disponeras så att	
i ny räkning överföres	146 387 607
	146 387 607

Koncernens och moderbolagets resultat och ställning i övrigt framgår av efterföljande resultat- och balansräkningar samt kassaflödesanalyser med noter.



Koncernens Resultaträkning

	Not	2022-01-01 -2022-12-31	2021-01-01 -2021-12-31
Nettoomsättning		822 609 632	780 895 717
Förändring av lagervaror under tillverkning, färdiga varor och pågående arbete för annans räkning		- 39 620 570	30 125 084
Övriga rörelseintäkter		13 962 663	14 879 895
		876 192 865	825 900 696
Rörelsens kostnader			
Råvaror och förnödenheter		-294 189 236	-255 992 718
Övriga externa kostnader	2	-148 426 900	-141 847 507
Personalkostnader	3	-286 268 217	-262 606 745
Avskrivningar och nedskrivningar av materiella och immateriella anläggningstillgångar		-41 982 842	-36 985 038
Övriga rörelsekostnader		-691 024	-242 264
		-771 558 219	-697 674 272
Rörelseresultat		104 634 646	128 226 424
Resultat från finansiella poster			
Resultat från andelar i koncernföretag	4	-3 550 369	0
Övriga ränteintäkter och liknande resultatposter		93 993	15 042
Räntekostnader och liknande resultatposter		-7 167 111	-6 252 704
		-10 623 487	-6 237 662
Resultat efter finansiella poster		94 011 159	121 988 762
Resultat före skatt		94 011 159	121 988 762
Skatt på årets resultat		-21 246 677	-25 767 012
Årets resultat		72 764 482	96 221 750
Moderbolagets andel av årets resultat		71 182 076	94 749 224
Minoritetens andel av årets resultat		1 582 406	1 472 526

J

R

Koncernens Balansräkning

	Not	2022-12-31	2021-12-31
TILLGÅNGAR			
Anläggningstillgångar			
<i>Immateriella anläggningstillgångar</i>			
Goodwill	5	61 258 352	2 378 650
		61 258 352	2 378 650
<i>Materiella anläggningstillgångar</i>			
Byggnader och mark	6	80 250 027	78 139 829
Markanläggningar	7	11 072	12 653
Lokalombyggnad	8	7 429 576	3 709 325
Maskiner och andra tekniska anläggningar	9	119 551 219	86 050 134
Inventarier, verktyg och installationer	10	16 729 068	14 265 017
Leasinginventarier	11	59 449 978	62 258 565
Pågående nyanläggningar	12	3 780 050	0
		287 200 990	244 435 523
<i>Finansiella anläggningstillgångar</i>			
Andra långfristiga värdepappersinnehav	13	17 200	10 200
Uppskjuten skattefordran	14	1 211 299	2 024 957
Andra långfristiga fordringar	15	1 569 594	0
		2 798 093	2 035 157
Summa anläggningstillgångar		351 257 435	248 849 330
Omsättningstillgångar			
<i>Varulager m m</i>			
Råvaror och förnödenheter		74 974 050	49 444 779
Varor under tillverkning		85 741 560	56 766 210
Färdiga varor och handelsvaror		136 170 373	86 088 351
Pågående arbete för annans räkning		1 800 000	132 000
		298 685 983	192 431 340
<i>Kortfristiga fordringar</i>			
Kundfordringar		139 817 033	108 288 743
Övriga fordringar		4 544 831	6 150 088
Förutbetalda kostnader och upplupna intäkter		16 151 911	19 737 112
		160 513 775	134 175 943
<i>Kassa och bank</i>		73 380 491	93 214 858
Summa omsättningstillgångar		532 580 249	419 822 141
SUMMA TILLGÅNGAR		883 837 684	668 671 471

h

h

Koncernens Balansräkning

Not 2022-12-31 2021-12-31

EGET KAPITAL OCH SKULDER

Eget kapital

Eget kapital hänförligt till moderföretagets aktieägare

Aktiekapital		11 720 000	11 720 000
Övrigt tillskjutet kapital		5 000 000	5 000 000
Balanserade vinstmedel, inklusive årets resultat		320 886 428	249 704 352
Eget kapital hänförligt till moderföretagets aktieägare		337 606 428	266 424 352

Minoritetsintresse

Minoritetsintresse		9 408 013	2 877 769
--------------------	--	-----------	-----------

Eget kapital hänförligt till minoritetsintresset		9 408 013	2 877 769
---	--	------------------	------------------

Summa eget kapital		347 014 441	269 302 121
---------------------------	--	--------------------	--------------------

Avsättningar

Avsättningar för pensioner och liknande förpliktelser	16	1 750 000	1 500 000
Uppskjuten skatteskuld	17	39 312 104	33 395 334
Övriga avsättningar	18	3 550 369	0
		44 612 473	34 895 334

Långfristiga skulder 19

Skulder till kreditinstitut		72 227 622	63 837 803
Skulder leasinginventarier		24 422 144	29 945 068
Övriga skulder		66 834 921	10 152 609
		163 484 687	103 935 480

Kortfristiga skulder

Checkräkningskredit	20	40 710 939	16 868 988
Skulder till kreditinstitut		15 092 898	14 907 279
Skuld factoring		26 795 435	32 919 565
Skuld leasinginventarier		16 345 666	16 473 996
Förskott från kunder		13 328 298	13 162
Leverantörsskulder		115 315 248	77 690 699
Skulder till koncernföretag		1 600 000	1 600 000
Aktuella skatteskulder		11 450 014	18 665 437
Övriga skulder		31 258 560	27 121 191
Upplupna kostnader och förutbetalda intäkter		56 829 025	54 278 219
		328 726 083	260 538 536

SUMMA EGET KAPITAL OCH SKULDER		883 837 684	668 671 471
---------------------------------------	--	--------------------	--------------------

[Handwritten signature]

[Handwritten mark]

Koncernens

Not

2022-01-01
-2022-12-31

2021-01-01
-2021-12-31

Kassaflödesanalys

Den löpande verksamheten

Resultat efter finansiella poster	94 011 159	121 988 762
Justeringar för poster som inte ingår i kassaflödet m.m	41 982 842	38 104 192
Betald skatt	-28 462 100	-6 151 048

Kassaflöde från den löpande verksamheten före förändringar av rörelsekapital

107 531 901 **153 941 906**

Kassaflöde från förändringar i rörelsekapital

Förändring av varulager och pågående arbeten	-99 276 292	-30 382 373
Förändring kundfordringar	-13 095 667	2 050 243
Förändring av kortfristiga fordringar	5 190 458	-4 703 703
Förändring leverantörsskulder	37 624 549	18 681 503
Förändring av kortfristiga skulder	37 257 606	-21 244 873
Kassaflöde från den löpande verksamheten	75 232 555	118 342 703

Investeringsverksamheten

Investeringar i materiella anläggningstillgångar	-55 531 979	-41 308 311
Förvärv av dotterbolag	-107 925 000	-1 262 000
Försäljning av materiella anläggningstillgångar	745 928	0
Kassaflöde från investeringsverksamheten	-162 711 051	-42 570 311

Finansieringsverksamheten

Upptagna lån/ Amortering av lån	57 926 990	-19 334 351
Avsättningar	9 717 139	1 500 000
Erhållna aktieägartillskott	0	496 000
Utbetald utdelning	0	-4 000 000
Kassaflöde från finansieringsverksamheten	67 644 129	-21 338 351

Årets kassaflöde

-19 834 367 **54 434 041**

Likvida medel vid årets början

Likvida medel vid årets början 93 214 858 38 780 817

Likvida medel vid årets slut

73 380 491 **93 214 858**

Moderbolagets Resultaträkning

	Not	2022-01-01 -2022-12-31	2021-01-01 -2021-12-31
Nettoomsättning		24 472 960	30 484 521
Övriga rörelseintäkter		0	12 491
		24 472 960	30 497 012
Rörelsens kostnader			
Handelsvaror		-2 791 425	-2 071 380
Övriga externa kostnader	2	-811 019	-1 913 366
Personalkostnader	3	-3 459 184	-4 217 314
Avskrivningar och nedskrivningar av materiella och immateriella anläggningstillgångar		-1 561 710	-1 123 043
		-8 623 338	-9 325 103
Rörelseresultat		15 849 622	21 171 909
Resultat från finansiella poster			
Resultat från andelar i koncernföretag	4	18 155 504	11 150 000
Övriga ränteintäkter och liknande resultatposter	21	570 440	409 157
Räntekostnader och liknande resultatposter	22	-430 881	-432 743
		18 295 063	11 126 414
Resultat efter finansiella poster		34 144 685	32 298 323
Bokslutsdispositioner	23	-5 254 520	-2 895 067
Resultat före skatt		28 890 165	29 403 256
Skatt på årets resultat	24	-2 304 107	-4 110 128
Årets resultat		26 586 058	25 293 128

Moderbolagets Balansräkning

Not 2022-12-31 2021-12-31

TILLGÅNGAR

Anläggningstillgångar

Materiella anläggningstillgångar

Inventarier, verktyg och installationer	10	76 005	92 664
Maskiner och andra tekniska anläggningar	9	11 034 221	12 458 009
Leasinginventarier	11	693 780	797 813
		11 804 006	13 348 486

Finansiella anläggningstillgångar

Andelar i koncernföretag	25, 26	225 066 513	108 021 513
Fordringar hos koncernföretag	27	17 177 889	21 884 196
Andra långfristiga fordringar	15	1 500 000	0
		243 744 402	129 905 709

Summa anläggningstillgångar **255 548 408** **143 254 195**

Omsättningstillgångar

Kortfristiga fordringar

Kundfordringar		3 333	0
Fordringar hos koncernföretag		14 962 700	20 197 645
Övriga fordringar		697 333	2 015 051
Förutbetalda kostnader och upplupna intäkter		977 471	2 693 159
		16 640 837	24 905 855

Kassa och bank 4 638 534 7 271 644

Summa omsättningstillgångar **21 279 371** **32 177 499**

SUMMA TILLGÅNGAR **276 827 779** **175 431 694**



Moderbolagets Balansräkning

Not 2022-12-31 2021-12-31

EGET KAPITAL OCH SKULDER

Eget kapital	28, 29		
<i>Bundet eget kapital</i>			
Aktiekapital		11 720 000	11 720 000
Reservfond		344 000	344 000
		12 064 000	12 064 000
<i>Fritt eget kapital</i>			
Fri överkursfond		5 000 000	5 000 000
Balanserad vinst eller förlust		114 801 549	89 508 421
Årets resultat		26 586 058	25 293 128
		146 387 607	119 801 549
Summa eget kapital		158 451 607	131 865 549
Obeskattade reserver	30	24 450 936	20 958 416
Avsättningar	16		
Övriga avsättningar för pensioner och liknande förpliktelser		1 750 000	1 500 000
Summa avsättningar		1 750 000	1 500 000
Långfristiga skulder			
Skuld leasinginventarier		16 616	124 556
Skulder till kreditinstitut		4 500 000	6 750 000
Skulder till koncernföretag		17 195 000	0
Övriga skulder		47 703 645	793 836
Summa långfristiga skulder		69 415 261	7 668 392
Kortfristiga skulder			
Skuld leasinginventarier		111 243	195 300
Skulder till kreditinstitut		2 250 000	2 250 000
Leverantörsskulder		864 934	76 574
Skulder till koncernföretag		8 834 075	4 954 493
Aktuella skatteskulder		2 684 677	4 138 043
Övriga skulder		6 775 830	350 975
Upplupna kostnader och förutbetalda intäkter		1 239 216	1 473 952
Summa kortfristiga skulder		22 759 975	13 439 337
SUMMA EGET KAPITAL OCH SKULDER		276 827 779	175 431 694

Noter

Not 1 Redovisnings- och värderingsprinciper

Allmänna upplysningar

Årsredovisningen och koncernredovisningen är upprättad i enlighet med årsredovisningslagen och BFNAR 2012:1 Årsredovisning och koncernredovisning (K3).

Redovisningsprinciperna är oförändrade jämfört med föregående år.

Intäktsredovisning

Intäkter har tagits upp till verkligt värde av vad som erhållits eller kommer att erhållas och redovisas i den omfattning det är sannolikt att de ekonomiska fördelarna kommer att tillgodogöras bolaget och intäkterna kan beräknas på ett tillförlitligt sätt.

Koncernredovisning

Konsolideringsmetod

Koncernredovisningen har upprättats enligt förvärvsmetoden. Detta innebär att förvärvade verksamheters identifierbara tillgångar och skulder redovisas till marknadsvärde enligt upprättad förvärvsanalys. Överstiger verksamhetens anskaffningsvärde det beräknade marknadsvärdet av de förväntade nettotillgångarna enligt förvärvsanalysen redovisas skillnaden som goodwill.

Dotterföretag

Koncernredovisningen omfattar, förutom moderföretaget, samtliga företag i vilka moderföretaget direkt eller indirekt har mer än 50 % av röstetalet eller på annat sätt innehar det bestämmande inflytandet och därmed har en rätt att utforma företagets finansiella och operativa strategier i syfte att erhålla ekonomiska fördelar.

Ett dotterföretags intäkter och kostnader tas in i koncernredovisningen från och med tidpunkten för förvärvet till och med den tidpunkt då moderföretaget inte längre har ett bestämmande inflytande över dotterföretaget.

Goodwill

Goodwill är den skillnad som uppkommer om anskaffningsvärdet för den förvärvade enheten är högre än värdet på den förvärvade enhetens nettotillgångar. Vid förvärvstidpunkten redovisas den uppkomna goodwillen som en tillgång i balansräkningen.

Anläggningstillgångar

Immateriella och materiella anläggningstillgångar redovisas till anskaffningsvärde minskat med ackumulerade avskrivningar enligt plan och eventuella nedskrivningar.

Avskrivning sker linjärt över den förväntade nyttjandeperioden med hänsyn till väsentligt restvärde. Följande avskrivningsprocent tillämpas:

Immateriella anläggningstillgångar

Goodwill 5-10 år

Materiella och immateriella anläggningstillgångar

Byggnader 20-25 år

Markanläggningar 5-25 år

Maskiner och andra tekniska anläggningar 3-20 år

Inventarier, verktyg och installationer 3-10 år

Förbättringsutgift i annans fastighet 20 år

Lokalombyggnad 5-25 år

Finansiella instrument

Finansiella instrument värderas utifrån anskaffningsvärdet. Instrumentet redovisas i balansräkningen när bolaget blir part i instrumentets avtalsmässiga villkor. Finansiella tillgångar tas bort från balansräkningen när rätten att erhålla kassaflöden från instrumentet har löpt ut eller överförs och bolaget har överfört i stort sett alla risker och förmåner som är förknippade med äganderätten. Finansiella skulder tas bort från balansräkningen när förpliktelserna har reglerats eller på annat sätt upphört.

Andelar i dotterföretag

Andelar i dotterföretag redovisas till anskaffningsvärde efter avdrag för eventuella nedskrivningar. I anskaffningsvärdet ingår köpeskillingen som erlagts för aktierna samt förvärvskostnader. Eventuella kapitaltillskott läggs till anskaffningsvärdet när de uppkommer.

Kundfordringar/kortfristiga fordringar

Kundfordringar och kortfristiga fordringar redovisas som omsättningstillgångar till det belopp som förväntas bli inbetalt efter avdrag för individuellt bedömda osäkra fordringar.

Låneskulder och leverantörsskulder

Låneskulder och leverantörsskulder redovisas initialt till anskaffningsvärde efter avdrag för transaktionskostnader. Skiljer sig det redovisade beloppet från det belopp som ska återbetalas vid förfallotidpunkten periodiseras mellanskillnaden som räntekostnad över lånets löptid med hjälp av instrumentets effektivränta. Härigenom överensstämmer vid förfallotidpunkten det redovisade beloppet och det belopp som ska återbetalas.

Kvittning av finansiell fordran och finansiell skuld

En finansiell tillgång och en finansiell skuld kvittas och redovisas med ett nettobelopp i balansräkningen endast då legal kvittningsrätt föreligger samt då en reglering med ett nettobelopp avses ske eller då en samtida avyttring av tillgången och reglering av skulden avses ske.

Leasingavtal

Väsentliga leasingavtal som innebär att bolaget som leasingtagare, i allt väsentligt åtnjuter de ekonomiska fördelarna och bär de ekonomiska riskerna som är förknippade med de leasade tillgångarna redovisas i balansräkningen som anläggningstillgång. Motsvarande förpliktelse att i framtiden betala leasingavgifter redovisas som skuld.

Bolaget är inte civilrättslig ägare till de tillgångar som finansierats genom finansiell leasing.

Övriga leasingavtal redovisas som vanliga leasingavtal (operationell leasing). Kostnad för leasing redovisas därmed i sin helhet som övrig extern kostnad i resultaträkningen.

Varulager

Varulagret har värderats till det lägsta av dess anskaffningsvärde och dess nettoförsäljningsvärde på balansdagen. Med nettoförsäljningsvärde avses varornas beräknade försäljningspris minskat med försäljningskostnader. Den valda värderingsmetoden innebär att inkurans i varulagret har beaktats.

Inkomstskatter

Total skatt utgörs av aktuell skatt och uppskjuten skatt. Skatter redovisas i resultaträkningen, utom då underliggande transaktion redovisas direkt mot eget kapital varvid tillhörande skatteeffekter redovisas i eget kapital.

Avsättningar

Som avsättning har redovisats förpliktelser gentemot tredje man som är hänförliga till räkenskapsåret eller tidigare räkenskapsår och som på balansdagen antingen är säkra eller sannolika till sin förekomst men oviss till belopp eller till den tidpunkt då de ska infrias.

Ersättningar till anställda

Ersättningar till anställda avser alla former av ersättningar som företaget lämnar till de anställda. Kortfristiga ersättningar utgörs av bland annat löner, betald semester, betald frånvaro, bonus och ersättning efter avslutad anställning (pension). Kortfristiga ersättningar redovisas som kostnad och en skuld då det finns en legal eller informell förpliktelse att betala ut en ersättning till följd av en tidigare händelse och en tillförlitlig uppskattning av beloppet kan göras.

Offentliga bidrag

Offentliga bidrag redovisas som intäkt då den framtida prestationen som krävs för att erhålla bidraget utförts. I de fall bidraget erhålls innan prestationen utförts, redovisas bidraget som skuld i balansräkningen. Offentliga bidrag värderas till det verkliga värdet av vad som erhållits eller kommer att erhållas.

Kassaflödesanalys

Kassaflödesanalysen upprättas enligt indirekt metod. Det redovisade kassaflödet omfattar endast transaktioner som medfört in- eller utbetalningar.

Som likvida medel klassificerar företaget, förutom kassamedel, disponibla tillgodohavanden hos banker och andra kreditinstitut samt kortfristiga likvida placeringar som är noterade på en marknadsplats och har en kortare löptid än tre månader från anskaffningstidpunkten.

Jr

a

Nyckeltalsdefinitioner

Nettoomsättning

Rörelsens huvudintäkter, fakturerade kostnader, sidointäkter samt intäktskorrigeringar.

Resultat efter finansiella poster

Resultat efter finansiella intäkter och kostnader men före bokslutsdispositioner och skatter.

Balansomslutning

Företagets samlade tillgångar.

Soliditet (%)

Justerat eget kapital (eget kapital och obeskattade reserver med avdrag för uppskjuten skatt) i procent av balansomslutning.

Uppskattningar och bedömningar

Upprättandet av bokslut och tillämpning av redovisningsprinciper, baseras ofta på ledningens bedömningar, uppskattningar och antaganden som anses vara rimliga vid den tidpunkt då bedömningen görs. Uppskattningar och bedömningar är baserade på historiska erfarenheter och ett antal andra faktorer, som under rådande omständigheter anses vara rimliga. Resultatet av dessa används för att bedöma de redovisade värdena på tillgångar och skulder, som inte annars framgår tydligt från andra källor. Det verkliga utfallet kan avvika från dessa uppskattningar och bedömningar. Uppskattningar och antaganden ses över regelbundet.

Inkurans i varulager

Inkuransbedömningen i varulager görs individuellt inom varje dotterföretag. Att fastställa eventuella nedskrivningsbehov i varulager är en väsentlig och svår bedömningsfråga.

Not Eventualförpliktelser

Koncernen

Inom koncernen finns generell proprieborgen för skulder till kreditinstitut avseende ett antal av de i koncernen ingående bolagen.

Moderbolaget

	2022-12-31	2021-12-31
Ansvarsförbindelse till förmån för dotterbolag	7 500 000	10 500 000
	7 500 000	10 500 000

**Not Ställda säkerheter
Koncernen**

	2022-12-31	2021-12-31
Företagsinteckning	171 695 000	143 995 000
Fastighetsinteckningar	82 460 000	82 460 000
Maskiner som innehas enligt finansiellt leasingavtal	59 449 978	62 258 565
Maskiner belastade med äganderättsförbehåll	13 549 780	11 677 167
Pantsatta kundfordringar	37 656 074	42 278 338
	364 810 832	342 669 070

Aktier i dotterbolag i koncernbolagen är pantsatta till ett värde av 66 330 000 kr.

Moderbolaget

	2022-12-31	2021-12-31
Aktier i RZ Zampart AB	41 500 000	41 500 000
Aktier i RZ Karlstad AB	1 050 000	1 050 000
Aktier i RZ Fastigheter i Karlstad AB	5 100 000	5 100 000
Inventarier som innehas enligt finansiellt leasingavtal	693 780	797 813
	48 343 780	48 447 813

**Not 2 Arvode till revisorer
Koncernen**

Med revisionsuppdrag avses granskning av årsredovisningen och bokföringen samt styrelsens förvaltning, övriga arbetsuppgifter som det ankommer på bolagets revisor att utföra samt rådgivning eller annat biträde som föranleds av iakttagelser vid sådan granskning eller genomförandet av sådana övriga arbetsuppgifter.

	2022	2021
Deloitte		
Revisionsuppdrag	92 412	87 614
	92 412	87 614
PwC		
Revisionsuppdrag	170 600	142 800
Övriga tjänster	15 000	20 000
	185 600	162 800
Gothia Revision AB		
Revisionsuppdrag	495 074	448 015
	495 074	448 015

J/

R

Moderbolaget

Med revisionsuppdrag avses granskning av årsredovisningen och bokföringen samt styrelsens förvaltning, övriga arbetsuppgifter som det ankommer på bolagets revisor att utföra samt rådgivning eller annat biträde som föräns av iakttagelser vid sådan granskning eller genomförandet av sådana övriga arbetsuppgifter.

	2022	2021
Gothia Revision AB		
Revisionsuppdrag	83 113	79 967
	83 113	79 967

Not 3 Anställda och personalkostnader Koncernen

	2022	2021
Medelantalet anställda		
Kvinnor	61	50
Män	437	389
	498	439
Löner och andra ersättningar		
Styrelse och verkställande direktör	14 570 180	16 501 877
Övriga anställda	186 223 588	167 541 875
	200 793 768	184 043 752
Sociala kostnader		
Pensionskostnader för styrelse och verkställande direktör	2 216 294	2 076 219
Pensionskostnader för övriga anställda	13 039 853	9 056 775
Övriga sociala avgifter enligt lag och avtal	65 141 787	61 803 203
	80 397 934	72 936 197
Totala löner, ersättningar, sociala kostnader och pensionskostnader	281 191 702	256 979 949

Av årets löner till styrelse och VD avser 3 398 443 kr (5 212 398 kr) tantiem.

Utöver ovanstående pensionskostnad finns en pensionsavsättning till styrelsen med totalt 1 750 000 kr.

Moderbolaget

	2022	2021
Medelantalet anställda		
Kvinnor	3	2
Män	1	0
	4	2
Löner och andra ersättningar		
Styrelse och verkställande direktör	963 678	1 386 138
Övriga anställda	1 176 139	315 790
	2 139 817	1 701 928
Sociala kostnader		
Pensionskostnader för styrelse och verkställande direktör	228 800	331 200
Pensionskostnader för övriga anställda	73 171	38 589
Övriga sociala avgifter enligt lag och avtal	768 312	639 351
	1 070 283	1 009 140
Totala löner, ersättningar, sociala kostnader och pensionskostnader	3 210 100	2 711 068

Av årets löner till styrelse avser 456 551 kr tantiem (776 138 kr).

Utöver ovanstående pensionskostnad finns i år en pensionsavsättning till styrelsen med 250 000 kr, totalt är 1 750 000 kr avsatt.

Könsfördelning bland ledande befattningshavare i RZ-Gruppen AB

Andel kvinnor i styrelsen	33 %	33 %
Andel män i styrelsen	67 %	67 %

Not 4 Resultat från andelar i koncernföretag Koncernen

	2022	2021
Resultat i samband med konkurs av RZ Kils Verkstad AB	-3 550 369	0
	-3 550 369	0

Moderbolaget

	2022	2021
Anteciperad utdelning från RZ Riboverken AB	7 163 655	450 000
Utdelning från RZ Riboverken AB	0	2 700 000
Utdelning från RZ Zampart AB	10 000 000	0
Anteciperad utdelning från RZ Mekpart teknik AB	0	2 000 000
Anteciperad utdelning från RZ HB Mekaniska AB	0	6 000 000
Utdelning från Mekpart Teknik AB	991 849	0
	18 155 504	11 150 000

[Handwritten signature]

[Handwritten mark]

**Not 5 Goodwill
Koncernen**

	2022-12-31	2021-12-31
Ingående anskaffningsvärden	20 896 132	20 896 132
Förvärv av koncernföretag	63 201 327	0
Utgående ackumulerade anskaffningsvärden	84 097 459	20 896 132
Ingående avskrivningar	-18 517 482	-17 837 869
Förvärv av koncernföretag	-2 557 328	0
Årets avskrivningar	-1 764 297	-679 613
Utgående ackumulerade avskrivningar	-22 839 107	-18 517 482
Utgående redovisat värde	61 258 352	2 378 650

**Not 6 Byggnader och mark
Koncernen**

	2022-12-31	2021-12-31
Ingående anskaffningsvärden	118 739 306	115 773 211
Inköp	6 139 421	2 966 095
Utgående ackumulerade anskaffningsvärden	124 878 727	118 739 306
Ingående avskrivningar	-40 599 477	-36 642 091
Årets avskrivning på fördelad förvärvsgoodwill	-231 045	-231 045
Årets avskrivningar	-3 798 178	-3 726 341
Utgående ackumulerade avskrivningar	-44 628 700	-40 599 477
Ingående uppskrivningar	0	19 800
Årets avskrivningar på uppskrivet belopp	0	-19 800
Utgående ackumulerade uppskrivningar	0	0
Utgående redovisat värde	80 250 027	78 139 829

Av årets utgående redovisade värde avser 4 486 120 kr (4 717 165 kr) fördelad förvärvsgoodwill.



**Not 7 Markanläggningar
Koncernen**

	2022-12-31	2021-12-31
Ingående anskaffningsvärden	31 617	31 617
Utgående ackumulerade anskaffningsvärden	31 617	31 617
Ingående avskrivningar	-18 964	-17 383
Årets avskrivningar	-1 581	-1 581
Utgående ackumulerade avskrivningar	-20 545	-18 964
Utgående redovisat värde	11 072	12 653

**Not 8 Lokalombyggnad
Koncernen**

	2022-12-31	2021-12-31
Ingående anskaffningsvärden	8 717 106	7 874 892
Inköp	2 860 414	802 040
Förvärv av koncernföretag	9 138 119	0
Omklassificeringar	0	40 174
Försäljningar/utrangeringar	-1 543 100	0
Utgående ackumulerade anskaffningsvärden	19 172 539	8 717 106
Ingående avskrivningar	-5 007 781	-4 415 751
Försäljningar/utrangeringar	1 543 100	0
Omklassificeringar	0	-12 062
Årets avskrivningar	-732 764	-579 968
Förvärv av koncernföretag	-7 545 518	0
Utgående ackumulerade avskrivningar	-11 742 963	-5 007 781
Utgående redovisat värde	7 429 576	3 709 325

A

P

**Not 9 Maskiner och andra tekniska anläggningar
Koncernen**

	2022-12-31	2021-12-31
Ingående anskaffningsvärden	298 936 828	300 982 219
Inköp	24 415 622	19 366 867
Försäljningar/utrangeringar	-11 821 601	-27 232 687
Omklassificeringar	9 560 543	5 820 429
Förvärv av koncernföretag	70 998 828	0
Utgående ackumulerade anskaffningsvärden	392 090 220	298 936 828
Ingående avskrivningar	-212 886 694	-219 642 539
Försäljningar/utrangeringar	11 791 601	24 935 472
Omklassificeringar	-4 131 097	-3 221 011
Årets avskrivningar	-18 371 343	-14 958 616
Förvärv av koncernföretag	-48 941 468	0
Utgående ackumulerade avskrivningar	-272 539 001	-212 886 694
Utgående redovisat värde	119 551 219	86 050 134

Av årets utgående redovisade värde avser 4 319 308 kr (6 124 861 kr) fördelad förvärvsgoodwill.

Moderbolaget

	2022-12-31	2021-12-31
Ingående anskaffningsvärden	14 238 161	6 780 605
Inköp	0	7 457 556
Utgående ackumulerade anskaffningsvärden	14 238 161	14 238 161
Ingående avskrivningar	-1 780 152	-791 071
Årets avskrivningar	-1 423 788	-989 081
Utgående ackumulerade avskrivningar	-3 203 940	-1 780 152
Utgående redovisat värde	11 034 221	12 458 009

[Handwritten signature]

[Handwritten mark]

2023071200889

**Not 10 Inventarier, verktyg och installationer
Koncernen**

	2022-12-31	2021-12-31
Ingående anskaffningsvärden	58 216 587	58 937 877
Inköp	6 591 900	5 708 656
Försäljningar/utrangeringar	-3 514 288	-6 568 492
Omklassificeringar	83 702	138 546
Förvärv av koncernföretag	2 018 339	0
Utgående ackumulerade anskaffningsvärden	63 396 240	58 216 587
Ingående avskrivningar	-43 951 570	-44 322 093
Försäljningar/utrangeringar	3 031 970	4 490 178
Omklassificeringar	-46 147	12 062
Årets avskrivningar	-4 270 991	-4 131 717
Förvärv av koncernföretag	-1 430 434	0
Utgående ackumulerade avskrivningar	-46 667 172	-43 951 570
Utgående redovisat värde	16 729 068	14 265 017

Moderbolaget

	2022-12-31	2021-12-31
Ingående anskaffningsvärden	142 532	121 882
Inköp	17 230	20 650
Utgående ackumulerade anskaffningsvärden	159 762	142 532
Ingående avskrivningar	-49 868	-19 939
Årets avskrivningar	-33 889	-29 929
Utgående ackumulerade avskrivningar	-83 757	-49 868
Utgående redovisat värde	76 005	92 664

P

G

**Not 11 Leasinginventarier
Koncernen**

	2022-12-31	2021-12-31
Ingående anskaffningsvärden	112 353 002	105 708 778
Inköp	15 524 622	12 464 653
Omklassificeringar	-9 644 245	-5 820 429
Utgående ackumulerade anskaffningsvärden	118 233 379	112 353 002
Ingående avskrivningar	-50 094 437	-40 663 815
Omklassificeringar	4 177 244	3 221 011
Årets avskrivningar	-12 866 208	-12 651 633
Utgående ackumulerade avskrivningar	-58 783 401	-50 094 437
Utgående redovisat värde	59 449 978	62 258 565

Moderbolaget

	2022-12-31	2021-12-31
Ingående anskaffningsvärden	1 040 336	1 040 336
Utgående ackumulerade anskaffningsvärden	1 040 336	1 040 336
Ingående avskrivningar	-242 523	-138 490
Årets avskrivningar	-104 033	-104 033
Utgående ackumulerade avskrivningar	-346 556	-242 523
Utgående redovisat värde	693 780	797 813

**Not 12 Pågående nyanläggningar
Koncernen**

	2022-12-31	2021-12-31
Ingående nedlagda kostnader	0	178 720
Under året nedlagda kostnader	3 780 050	0
Omklassificeringar	0	-178 720
3 780 050	0	0

[Handwritten mark]

[Handwritten mark]

**Not 13 Andra långfristiga värdepappersinnehav
Koncernen**

	2022-12-31	2021-12-31
Ingående anskaffningsvärden	10 200	10 200
Förvärv av koncernföretag	7 000	0
Utgående ackumulerade anskaffningsvärden	17 200	10 200
Utgående redovisat värde	17 200	10 200

**Not 14 Uppskjuten skattefordran
Koncernen**

	2022-12-31	2021-12-31
Uppskjuten skattefordran avseende skattemässiga underskott	440 471	713 957
Uppskjuten skattefordran på koncernmässigt undervärde på maskin	770 828	883 632
Uppskjuten skattefordran för investeringar i inventarier	0	427 368
1 211 299	2 024 957	

**Not 15 Andra långfristiga fordringar
Koncernen**

	2022-12-31	2021-12-31
Inköp	1 500 000	0
Förvärv av koncernföretag	145 552	0
Avgående fordringar	-75 958	0
Utgående ackumulerade anskaffningsvärden	1 569 594	0
Utgående redovisat värde	1 569 594	0

Moderbolaget

	2022-12-31	2021-12-31
Inköp	1 500 000	0
Utgående ackumulerade anskaffningsvärden	1 500 000	0
Utgående redovisat värde	1 500 000	0

Avser kapitalförsäkring.

J

U

**Not 16 Avsättningar
Koncernen**

	2022-12-31	2021-12-31
Pensioner och liknande förpliktelser		
Belopp vid årets ingång	1 500 000	0
Årets avsättningar	250 000	1 500 000
	1 750 000	1 500 000

Moderbolaget

	2022-12-31	2021-12-31
Pensioner och liknande förpliktelser		
Belopp vid årets ingång	1 500 000	0
Årets avsättningar	250 000	1 500 000
	1 750 000	1 500 000

**Not 17 Uppskjuten skatteskuld
Koncernen**

	2022-12-31	2021-12-31
Uppskjuten skatt på obeskattade reserver	34 847 205	28 684 879
Uppskjuten skatt hänförlig till infusionerat värde på fastighet	3 540 758	3 738 719
Koncernmässigt övervärde på byggnad	924 141	971 736
Belopp vid årets utgång	39 312 104	33 395 334

**Not 18 Övriga avsättningar
Koncernen**

	2022-12-31	2021-12-31
Infriande av eventalförpliktelse avseende konkurs i RZ Kils Verkstad AB	3 550 369	0
	3 550 369	0

**Not 19 Långfristiga skulder
Koncernen**

	2022-12-31	2021-12-31
Långfristiga skulder		
Förfaller mellan 1 och 5 år	127 270 937	73 845 730
Förfaller senare än 5 år	36 213 750	30 089 750
	163 484 687	103 935 480

A

✓

2023071200893

**Not 20 Checkräkningskredit
Koncernen**

	2022-12-31	2021-12-31
Beviljat belopp på checkräkningskredit uppgår till	109 200 000	82 100 000
Utnyttjad kredit uppgår till	40 710 939	16 868 988

**Not 21 Övriga ränteintäkter och liknande resultatposter
Moderbolaget**

	2022	2021
Ränteintäkter från koncernföretag	548 570	407 594
Övriga ränteintäkter	21 870	1 563
	570 440	409 157

**Not 22 Räntekostnader och liknande resultatposter
Koncernen**

	2022-12-31	2021-12-31
Moderbolaget	2022	2021
Räntekostnader till koncernföretag	-20 408	0
Övriga räntekostnader	-410 473	-432 743
	-430 881	-432 743

**Not 23 Bokslutsdispositioner
Moderbolaget**

	2022	2021
Avsättning till periodiseringsfond	-3 720 000	-6 640 000
Återföring från periodiseringsfond	1 169 000	624 000
Förändring av överavskrivningar	-941 520	-2 458 067
Lämnat koncernbidrag	-1 762 000	-741 000
Mottagna koncernbidrag	0	6 320 000
	-5 254 520	-2 895 067

[Handwritten signature]

[Handwritten mark]

2023071200894

**Not 24 Aktuell och uppskjuten skatt
Moderbolaget**

	2022	2021
Skatt på årets resultat		
Aktuell skatt	-2 304 107	-4 110 128
Totalt redovisad skatt	-2 304 107	-4 110 128

Avstämning av effektiv skatt

	2022	2021
	Belopp	Belopp
Redovisat resultat före skatt	28 890 165	29 403 256
Skatt enligt gällande skattesats 20,6%	-5 951 373	-6 057 070
Skatteeffekt av ej avdragsgilla kostnader	-62 667	-332 404
Skatteeffekt av ej skattepliktig aktieutdelning	3 740 034	2 296 900
Skatteeffekt av schablonränta på periodiseringsfond	-16 037	-9 841
Skatteeffekt av återförd periodiseringsfond	-14 449	-7 713
Skatteeffekt av ej skattepliktiga övriga intäkter	385	0
Redovisad effektiv skatt	-2 304 107	-4 110 128

**Not 25 Andelar i koncernföretag
Moderbolaget**

	2022-12-31	2021-12-31
Ingående anskaffningsvärden	108 021 513	85 255 513
Inköp	117 045 000	22 522 000
Försäljningar	0	-1 260 000
Lämnade aktieägartillskott	0	1 504 000
Utgående ackumulerade anskaffningsvärden	225 066 513	108 021 513
Utgående redovisat värde	225 066 513	108 021 513

(Handwritten mark)

(Handwritten mark)

2023071200895

**Not 26 Specifikation andelar i koncernföretag
Moderbolaget**

Namn	Kapital- andel	Rösträtts- andel	Antal andelar	Bokfört värde
RZ Riboverken AB	100%	100%	5 000	10 953 000
RZ Mekpart Teknik AB	100%	100%	1 000	4 000 000
RZ ZamPart AB	100%	100%	50 000	41 500 000
RZ AGV Sweden AB	100%	100%	1 000	100 000
RZ HB Mekaniska AB	100%	100%	5 000	3 421 013
RZ Olda Innovation AB	100%	100%	1 000	13 000 000
RZ Emmaboda AB	87,4%	87,4%	437	1 471 500
RZ Ferromekano AB	100%	100%	2 000	5 900 000
RZ Karlstad AB	100%	100%	50 000	1 050 000
RZ Fastigheter i Karlstad AB	100%	100%	50 000	5 100 000
RZABAK AB	100%	100%	2 000	20 000 000
RZ Kils Mekaniska AB	50,4%	50,4%	126	526 000
RZ Pressmetall AB				1 000 000
RZ Kils Investment AB	100%	100%	5 000	6 320 000
RZ Ölme Mekaniska AB	100%	100%	1 000	5 500 000
RZ FastPro AB	100%	100%	500	9 000 000
RZ Finmekanik AB	100%	100%	1 000	2 000 000
Blomberg & Stensson AB	100%	100%	5 000	75 000 000
S.B.S. Steam Boiler Service AB	55%	55%	825	18 425 000
RZ Mekpart AB	100%	100%	1 000	800 000
				225 066 513

(Handwritten mark)

(Handwritten mark)

	Org.nr	Säte	Eget kapital	Resultat
RZ Riboverken AB	556070-8892	Göteborg	24 758 214	1 426 866
RZ Mekpart Teknik AB	556495-8477	Göteborg	183 525	542
RZ ZamPart AB	556468-3166	Karlstad	52 693 939	26 379 087
RZ AGV Sweden AB	556640-4603	Göteborg	7 272 584	1 302 524
RZ HB Mekaniska AB	556113-0039	Härryda	19 948 139	3 077 483
RZ Olda Innovation AB	556592-7224	Möln dal	10 028 069	394 479
RZ Emmaboda AB	556892-3055	Göteborg	3 668 190	720 627
RZ Ferrromekano AB	556048-6614	Möln dal	6 076 331	1 631 390
RZ Karlstad AB	556892-8534	Karlstad	3 594 408	271 184
RZ Fastigheter i Karlstad AB	556933-8030	Karlstad	9 110 984	2 101 115
RZABAK AB	556312-6043	Trollhättan	8 047 441	1 672 607
RZ Kils Mekaniska AB	559298-5344	Kil	4 302 354	2 070 485
RZ Pressmetall AB	556893-0456	Köping	271 373	19 567
RZ Kils Investment AB	556736-1539	Kil	616 706	999
RZ Ölme Mekaniska AB	556327-9404	Kristinehamn	4 672 128	1 006 463
RZ FastPro AB	556844-9580	Göteborg	3 969 871	567 315
RZ Finmekanik AB	556234-7962	Göteborg	6 753 134	1 500 970
Blomberg & Stensson AB	556284-9710	Katrineholm	27 264 725	4 688 628
S.B.S. Steam Boiler Service AB	556128-3549	Varberg	6 308 333	5 253 372
RZ Mekpart AB	556325-2500	Möln dal	18 492 871	4 520 066

RZ-Gruppen AB har under 2021 lämnat ett aktieägartillskott till RZ Pressmetall AB på 1 000 000 kr som är helägt dotterbolag till RZ Karlstad som är helägt dotterbolag till RZ-gruppen AB.

Not 27 Fordringar hos koncernföretag Möderbolaget

	2022-12-31	2021-12-31
Ingående anskaffningsvärden	21 884 196	6 151 431
Tillkommande fordringar	1 114 071	17 390 997
Avgående fordringar	-5 820 378	-1 658 232
Utgående ackumulerade anskaffningsvärden	17 177 889	21 884 196
Utgående redovisat värde	17 177 889	21 884 196

Not 28 Antal aktier och kvotvärde Möderbolaget

Namn	Antal aktier	Kvotvärde
Antal aktier	117 200	100
	117 200	

[Handwritten signature]

[Handwritten mark]

Not 29 Disposition av vinst eller förlust Moderbolaget

2022-12-31

Förslag till vinstdisposition


Styrelsen föreslår att till förfogande stående vinstmedel:

balanserad vinst	114 801 549
överkursfond	5 000 000
årets vinst	26 586 058
	146 387 607
disponeras så att	
i ny räkning överföres	146 387 607
	146 387 607

Not 30 Obeskattade reserver Moderbolaget

	2022-12-31	2021-12-31
Akkumulerade överavskrivningar, leasinginventarier	565 921	457 957
Akkumulerade överavskrivningar, maskiner och inventarier	5 764 015	4 930 459
Periodiseringsfond 2016	0	1 169 000
Periodiseringsfond 2017	1 700 000	1 700 000
Periodiseringsfond 2018	1 440 000	1 440 000
Periodiseringsfond 2019	886 000	886 000
Periodiseringsfond 2020	3 735 000	3 735 000
Periodiseringsfond 2021	6 640 000	6 640 000
Periodiseringsfond 2022	3 720 000	0
	24 450 936	20 958 416

Göteborg den 29 juni 2023




Per Östman
Ordförande

Anders Östman
Anders Östman

Marie Mattsson
Marie Mattsson

Revisorspåteckning

Min revisionsberättelse har lämnats den 29 juni 2023



Sören Maxén
Auktoriserad revisor

Revisionsberättelse

Till bolagsstämman i RZ-Gruppen Aktiefbolag
Org.nr 556463-6073

Rapport om årsredovisningen och koncernredovisningen

Uttalanden

Jag har utfört en revision av årsredovisningen och koncernredovisningen för RZ-Gruppen Aktiefbolag för räkenskapsåret 2022.

Enligt min uppfattning har årsredovisningen och koncernredovisningen upprättats i enlighet med årsredovisningslagen och ger en i alla väsentliga avseenden rättvisande bild av moderbolagets och koncernens finansiella ställning per den 2022-12-31 och av dessas finansiella resultat för året enligt årsredovisningslagen. Förvaltningsberättelsen är förenlig med årsredovisningens och koncernredovisningens övriga delar. Jag tillstyrker därför att bolagsstämman fastställer resultaträkningen och balansräkningen för moderbolaget och koncernen.

Grund för uttalanden

Jag har utfört revisionen enligt International Standards on Auditing (ISA) och god revisionsssed i Sverige. Mitt ansvar enligt dessa standarder beskrivs närmare i avsnittet *Revisorns ansvar*. Jag är oberoende i förhållande till moderbolaget och koncernen enligt god revisorssed i Sverige och har i övrigt fullgjort mitt yrkesetiska ansvar enligt dessa krav.

Jag anser att de revisionsbevis jag har inhämtat är tillräckliga och ändamålsenliga som grund för mina uttalanden.

Styrelsens ansvar

Det är styrelsen som har ansvaret för att årsredovisningen och koncernredovisningen upprättas och att de ger en rättvisande bild enligt årsredovisningslagen. Styrelsen ansvarar även för den interna kontroll som de bedömer är nödvändig för att upprätta en årsredovisning och koncernredovisning som inte innehåller några väsentliga felaktigheter, vare sig dessa beror på oegentligheter eller på fel.

Vid upprättandet av årsredovisningen och koncernredovisningen ansvarar styrelsen för bedömningen av bolagets och koncernens förmåga att fortsätta verksamheten. De upplyser, när så är tillämpligt, om förhållanden som kan påverka förmågan att fortsätta verksamheten och att använda antagandet om fortsatt drift. Antagandet om fortsatt drift tillämpas dock inte om styrelsen avser att likvidera bolaget, upphöra med verksamheten eller inte har något realistiskt alternativ till att göra något av detta.

Revisorns ansvar

Mina mål är att uppnå en rimlig grad av säkerhet om huruvida årsredovisningen och koncernredovisningen som helhet inte innehåller några väsentliga felaktigheter, vare sig dessa beror på oegentligheter eller på fel, och att lämna en revisionsberättelse som innehåller mina uttalanden. Rimlig säkerhet är en hög grad av säkerhet, men är ingen garanti för att en revision som utförs enligt ISA och god revisionsssed i Sverige alltid kommer att upptäcka en väsentlig felaktighet om en sådan finns. Felaktigheter kan uppstå på grund av oegentligheter eller fel och anses vara väsentliga om de enskilt eller tillsammans rimligen kan förväntas påverka de ekonomiska beslut som användare fattar med grund i årsredovisningen och koncernredovisningen.

En ytterligare beskrivning av mitt ansvar för revisionen av årsredovisningen finns på Revisorsinspektionens webbplats:

http://www.revisorsinspektionen.se/rn/showdocument/documents/rev_dok/revisors_ansvar.pdf.

Denna beskrivning är en del av revisionsberättelsen.



Rapport om andra krav enligt lagar och andra författningar

Uttalanden

Utöver min revision av årsredovisningen och koncernredovisningen har jag även utfört en revision av styrelsens förvaltning för RZ-Gruppen Aktiebolag för räkenskapsåret 2022 samt av förslaget till dispositioner beträffande bolagets vinst eller förlust.

Jag tillstyrker att bolagsstämman disponerar vinsten enligt förslaget i förvaltningsberättelsen och beviljar styrelsens ledamöter ansvarsfrihet för räkenskapsåret.

Grund för uttalanden

Jag har utfört revisionen enligt god revisionsred i Sverige. Mitt ansvar enligt denna beskrivs närmare i avsnittet *Revisorns ansvar*. Jag är oberoende i förhållande till moderbolaget och koncernen enligt god revisionsred i Sverige och har i övrigt fullgjort mitt yrkesetiska ansvar enligt dessa krav.

Jag anser att de revisionsbevis jag har inhämtat är tillräckliga och ändamålsenliga som grund för mina uttalanden.

Styrelsens ansvar

Det är styrelsen som har ansvaret för förslaget till dispositioner beträffande bolagets vinst eller förlust. Vid förslag till utdelning innefattar detta bland annat en bedömning av om utdelningen är försvarlig med hänsyn till de krav som bolagets och koncernens verksamhetsart, omfattning och risker ställer på storleken av moderbolagets och koncernens egna kapital, konsolideringsbehov, likviditet och ställning i övrigt.

Styrelsen ansvarar för bolagets organisation och förvaltningen av bolagets angelägenheter. Detta innefattar bland annat att fortlöpande bedöma bolagets och koncernens ekonomiska situation och att tillse att bolagets organisation är utformad så att bokföringen, medelsförvaltningen och bolagets ekonomiska angelägenheter i övrigt kontrolleras på ett betryggande sätt.

Revisorns ansvar

Mitt mål beträffande revisionen av förvaltningen, och därmed mitt uttalande om ansvarsfrihet, är att inhämta revisionsbevis för att med en rimlig grad av säkerhet kunna bedöma om någon styrelseledamot i något väsentligt avseende:

- företagit någon åtgärd eller gjort sig skyldig till någon försummelse som kan föranleda ersättningsskyldighet mot bolaget, eller

- på något annat sätt handlat i strid med aktiebolagslagen, årsredovisningslagen eller bolagsordningen.

Mitt mål beträffande revisionen av förslaget till dispositioner av bolagets vinst eller förlust, och därmed mitt uttalande om detta, är att med rimlig grad av säkerhet bedöma om förslaget är förenligt med aktiebolagslagen.


Rimlig säkerhet är en hög grad av säkerhet, men ingen garanti för att en revision som utförs enligt god revisionsred i Sverige alltid kommer att upptäcka åtgärder eller försummelser som kan föranleda ersättningsskyldighet mot bolaget, eller att ett förslag till dispositioner av bolagets vinst eller förlust inte är förenligt med aktiebolagslagen.

En ytterligare beskrivning av mitt ansvar för revisionen av förvaltningen finns på Revisorsinspektionens webbplats:

http://www.revisorsinspektionen.se/rn/showdocument/documents/rev_dok/revisors_ansvar.pdf.

Denna beskrivning är en del av revisionsberättelsen.

Göteborg den 29 juni 2023



Sören Maxén
Auktoriserad revisor