

Younique ESP AB

559040-5873

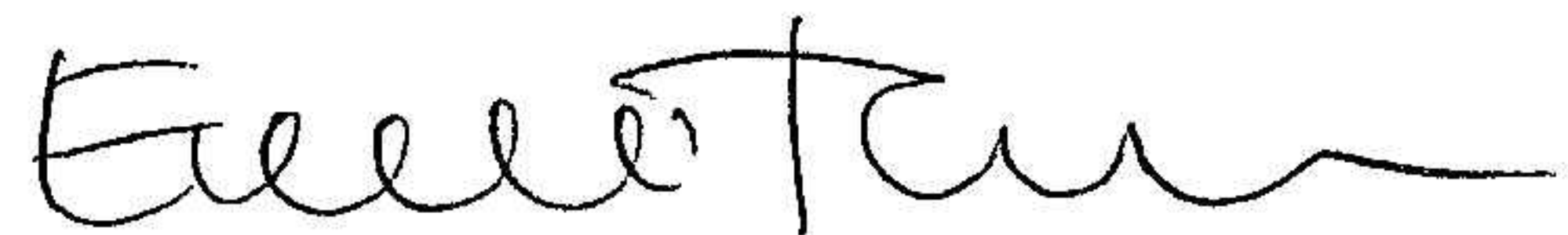
### Fastställelseintyg

Undertecknad styrelseledamot i Younique ESP AB intygar att resultaträkningen och balansräkningen i årsredovisningen har fastställts på årsstämman den 29 sep 2023. Årsstämman beslutade att godkänna styrelsens förslag till resultatdisposition.

Jag intygar också att innehållet i årsredovisningen överensstämmer med originalen.

Trelleborg 29 sep 2023

Emmeli Turesson



# ÅRSREDOVISNING

för

**Younique ESP AB**

**559040-5873**

Styrelsen får härmed lämna sin redogörelse för bolagets utveckling under räkenskapsåret 2022-05-01 -- 2023-04-30.

Innehållsförteckning	Sida
Förvaltningsberättelse	2
Resultaträkning	3
Balansräkning	4-5
Noter och underskrift	6

**Younique ESP AB**

559040-5873

2023112306125

Styrelsen för Younique ESP AB avger följande årsredovisning för räkenskapsåret 2022-05-01 - 2023-04-30.

Årsredovisningen är upprättad i svenska kronor, SEK.

**FÖRVALTNINGSBERÄTTELSE****Allmänt om verksamheten**

Bolaget ska äga och förvalta lös och fast egendom samt därmed förenlig verksamhet.

Företaget har sitt säte i Trelleborg, skåne län.

<b>Flerårsjämförelse (Tkr)</b>	2022/23	2021/22	2020/21	2019/20	2018/19
Nettoomsättning	439	442	474	485	0
Resultat efter finansiella poster	7	-1	2	4	-3
Soliditet %	62,0%	67,0%	74,7%	77,0%	92,0%

<b>Förändring av Eget kapital</b>	Aktie- kapital	Balanserad vinst	Årets resultat	Totalt
Belopp vid årets ingång	50 000	6 561	-1 455	55 106
Disposition enligt beslut av årets årsstämma:		-1 455	1 455	0
Utdelning		0		0
Utdelning under året		0		0
Årets resultat			5 141	5 141
<b>Vid årets slut</b>	<b>50 000</b>	<b>5 106</b>	<b>5 141</b>	<b>60 247</b>

**Resultatdisposition**

Styrelsen föreslår att till förfogande stående medel disponeras enligt följande:

	Belopp i kr
Balanserat resultat	5 106
Årets resultat	5 141
<b>Totalt</b>	<b>10 247</b>
Balanseras i ny räkning	10 247
<b>Summa</b>	<b>10 247</b>

Företagets resultat och ställning i övrigt framgår av efterföljande resultat- och balansräkning med noter.

**Bolagets resultaträkning**

Belopp i kr	Not	2022-05-01- 2023-04-30	2021-05-01- 2022-04-30
<b>Rörelseintäkter</b>			
Nettoomsättning		438 894	442 040
<b>Summa rörelseintäkter m.m.</b>		<b>438 894</b>	<b>442 040</b>
<b>Rörelsens kostnader</b>			
Råvaror och förnödenheter		-105 195	-161 152
Övriga externa kostnader		-326 956	-282 005
<b>Summa rörelsekostnader</b>		<b>-432 151</b>	<b>-443 157</b>
<b>Rörelseresultat</b>		<b>6 743</b>	<b>-1 117</b>
<b>Finansiella poster</b>			
Räntekostnader och liknande poster		-511	-338
		-511	-338
<b>Resultat efter finansiella poster</b>		<b>6 232</b>	<b>-1 455</b>
<b>Bokslutsdispositioner</b>			
Förändring, periodiseringsfond		0	0
<b>Resultat före skatt</b>		<b>6 232</b>	<b>-1 455</b>
Skatt på årets resultat		-1 091	0
<b>Årets resultat</b>		<b>5 141</b>	<b>-1 455</b>

## Bolagets balansräkning

Belopp i kr	Not	2023-04-30	2022-04-30
<b>TILLGÅNGAR</b>			
<b>Anläggningstillgångar</b>			
<i>Finansiella anläggningstillgångar</i>			
		0	0
		<u>0</u>	<u>0</u>
<i>Materiella anläggningstillgångar</i>			
Inventarier, verktyg och installationer		0	0
		<u>0</u>	<u>0</u>
<b>Summa anläggningstillgångar</b>		<b>0</b>	<b>0</b>
<b>Omsättningstillgångar</b>			
<i>Varulager</i>			
Lager av färdiga varor		41 316	37 500
<i>Summa lager</i>		<u>41 316</u>	<u>37 500</u>
<i>Kortfristiga fordringar</i>			
Kundfordringar		0	0
Övriga fordringar		8 042	6 202
Förutbetalda kostnader och upplupna intäkter		0	0
<i>Summa kortfristiga fordringar</i>		<u>8 042</u>	<u>6 202</u>
<i>Kortfristiga placeringar</i>		0	0
<i>Kassa och bank</i>		47 592	39 376
<b>Summa omsättningstillgångar</b>		<u><b>96 950</b></u>	<u><b>83 078</b></u>
<b>SUMMA TILLGÅNGAR</b>		<b>96 950</b>	<b>83 078</b>

## Younique ESP AB

559040-5873

2023112306128

Belopp i kr	Not	2023-04-30	2022-04-30
<b>EGET KAPITAL OCH SKULDER</b>			
<i>Eget kapital</i>			
<i>Bundet eget kapital</i>			
Aktiekapital (500 aktier)		50 000	50 000
<b>Summa bundet eget kapital</b>		<b>50 000</b>	<b>50 000</b>
<i>Fritt eget kapital</i>			
<i>Balanserat resultat</i>			
		5 106	6 561
Årets resultat		5 141	-1 455
<b>Summa fritt eget kapital</b>		<b>10 247</b>	<b>5 106</b>
<b>Summa eget kapital</b>		<b>60 247</b>	<b>55 106</b>
<i>Obeskattade reserver</i>			
Periodiseringsfond		0	0
<i>Kortfristiga skulder</i>			
Leverantörsskulder		16 826	14 005
Skatteskuld		1 091	0
Övriga skulder		11 786	7 967
Upplupna kostnader och förutbetalda intäkter		7 000	6 000
<b>Summa kortfristiga skulder</b>		<b>36 703</b>	<b>27 972</b>
<b>SUMMA EGET KAPITAL OCH SKULDER</b>		<b>96 950</b>	<b>83 078</b>

## Noter och tilläggsupplysningar

Belopp i kr om inget annat anges.

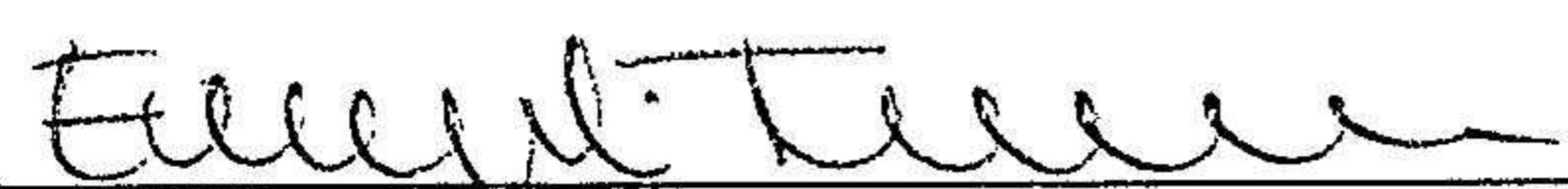
### Not 1

Årsredovisningen har upprättats i enlighet med Årsredovisningslagen och Bokföringsnämndens allmänna råd (BFNAR 2016:10) Årsredovisningar i mindre företag.

Soliditet mätt som justerat eget kapital i % av balansslutningen.

### Underskrifter


Trelleborg 2023-09-29



Emmeli Turesson



Sofie Ekström



Paulina Smith