

Årsredovisning
och
Koncernredovisning
för
Bulut TFTGSK Holding AB
559125-5541


Räkenskapsåret
2024-05-01 – 2025-04-30

Fastställelseintyg

Undertecknad styrelseledamot i Bulut TFTGSK Holding AB intygar att resultaträkningen och balansräkningen i årsredovisningen för moderbolaget samt koncernresultaträkningen och koncernbalansräkningen har fastställts på årsstämma den 31 oktober 2025. Årsstämman beslutade att godkänna styrelsens förslag till resultatdisposition.

Jag intygar också att innehållet i årsredovisningen och revisionsberättelsen stämmer överens med originalen.

Linköping den 31 oktober 2025



Tefik Bulut

Årsredovisning

och

Koncernredovisning

för

Bulut TFTGSK Holding AB

559125-5541

Räkenskapsåret

2024-05-01 – 2025-04-30

Styrelsen för Bulut TFTGSK Holding AB avger följande årsredovisning och koncernredovisning för räkenskapsåret 2024-05-01 – 2025-04-30.

Årsredovisningen är upprättad i svenska kronor, SEK. Om inte annat särskilt anges, redovisas alla belopp i hela kronor (kr). Uppgifter inom parentes avser föregående år.

Förvaltningsberättelse

Information om verksamheten

Bolagets verksamhet har under räkenskapsåret varit att äga och förvalta aktier i dotterbolag.

Bulut TFTGSK Holding AB är moderbolag till de helägda dotterbolagen Köttgross i Linköping AB (556532-5874), Uthyrning i Östergötland AB (556741-5970), TB Fastigheter 1 AB (559472-3289), samt TB Fastigheter 2 AB (559422-6754).

Företaget har sitt säte i Linköping.

Väsentliga händelser under räkenskapsåret

Under räkenskapsåret har bolaget anskaffat samtliga andelar i Uthyrning i Östergötland AB, TB Fastigheter 1 AB, samt TB Fastigheter 2 AB, vilka bedriver fastighetsförvaltning.

Flerårsöversikt (Tkr)

Koncernen	2024/25	2023/24	2022/23	2021/22	2020/21
Nettoomsättning	282 875	282 363	287 497	246 514	208 683
Resultat efter finansiella poster	26 164	28 265	22 224	14 468	14 275
Soliditet (%)	83	80	77	75	77
Moderbolaget	2024/25	2023/24	2022/23	2021/22	2020/21
Nettoomsättning	0	0	0	0	0
Resultat efter finansiella poster	10 935	10 684	10 152	10 000	9 983
Soliditet (%)	96	97	94	94	94

För definitioner av nyckeltal, se Redovisnings- och värderingsprinciper.

2025111401306

Förändring av eget kapital

Koncernen	Aktie- kapital	Reserver	Annat eget kapital inkl. årets resultat	Totalt
Belopp vid årets ingång	50 000	10 957 200	98 162 913	109 170 113
Utdelning			-4 691 537	-4 691 537
Förskjutning mellan bundna och fria reserver		-2 779 000	2 779 000	0
Årets resultat			20 634 158	20 634 158
Belopp vid årets utgång	50 000	8 178 200	116 884 534	125 112 734

Moderbolaget	Aktie- kapital	Balanserat resultat	Årets resultat	Totalt
Belopp vid årets ingång	50 000	30 873 889	10 542 764	41 466 653
Disposition enligt beslut av årsstämman:		10 542 764	-10 542 764	0
Utdelning		-4 691 537		-4 691 537
Årets resultat			10 742 112	10 742 112
Belopp vid årets utgång	50 000	36 725 116	10 742 112	47 517 228

Förslag till vinstdisposition

Styrelsen föreslår att till förfogande stående vinstmedel (kronor):

balanserad vinst	36 725 116
årets vinst	10 742 112
	47 467 228

disponeras så att
i ny räkning överföres

	47 467 228
--	------------

Koncernens och moderbolagets resultat och ställning i övrigt framgår av efterföljande resultat- och balansräkningar samt kassaflödesanalyser med noter.

2025111401307

Koncernens Resultaträkning

	Not	2024-05-01 -2025-04-30	2023-05-01 -2024-04-30
Nettoomsättning	3	282 874 991	282 362 778
Övriga rörelseintäkter		788 891	179 430
		283 663 882	282 542 208
Rörelsens kostnader			
Handelsvaror		-236 641 743	-235 180 314
Övriga externa kostnader		-7 432 199	-7 194 518
Personalkostnader	4	-14 104 046	-12 624 249
Avskrivningar och nedskrivningar av materiella och immateriella anläggningstillgångar		-1 217 201	-772 840
Övriga rörelsekostnader		462 358	-251 810
		-258 932 831	-256 023 731
Rörelseresultat		24 731 051	26 518 477
Resultat från finansiella poster			
Övriga ränteintäkter och liknande resultatposter		1 559 481	1 759 129
Räntekostnader och liknande resultatposter		-126 886	-12 653
		1 432 595	1 746 476
Resultat efter finansiella poster		26 163 646	28 264 953
Resultat före skatt		26 163 646	28 264 953
Skatt på årets resultat		-6 250 488	-5 579 081
Uppskjuten skatt		721 000	-370 800
Årets resultat		20 634 158	22 315 072
Hänförligt till moderföretagets aktieägare		20 634 158	22 315 072

Koncernens Balansräkning

Not 2025-04-30 2024-04-30

TILLGÅNGAR

Anläggningstillgångar

Materiella anläggningstillgångar

Byggnader och mark	5	41 364 738	5 563 100
Inventarier, verktyg och installationer	6	705 769	367 969
		42 070 507	5 931 069

Finansiella anläggningstillgångar

Andra långfristiga värdepappersinnehav		37 344 114	30 000 000
Andra långfristiga fordringar		2 386 428	2 037 928
		39 730 542	32 037 928
Summa anläggningstillgångar		81 801 049	37 968 997

Omsättningstillgångar

Varulager m m

Råvaror och förnödenheter		7 979 171	7 599 010
Förskott till leverantörer		5 308 430	0
		13 287 601	7 599 010

Kortfristiga fordringar

Kundfordringar		18 568 767	18 009 957
Övriga fordringar		247 948	146 697
Förutbetalda kostnader och upplupna intäkter		469 510	527 285
		19 286 225	18 683 939

Kortfristiga placeringar

Övriga kortfristiga placeringar		0	30 000 000
		0	30 000 000

Kassa och bank

Summa omsättningstillgångar		68 939 987	42 699 595
			98 982 544

SUMMA TILLGÅNGAR

150 741 036 **136 951 541**

Koncernens Balansräkning

Not 2025-04-30 2024-04-30

EGET KAPITAL OCH SKULDER

Eget kapital

Eget kapital hänförligt till moderföretagets aktieägare

Aktiekapital

50 000

50 000

Annat eget kapital inklusive årets resultat

125 062 734

109 120 113

Eget kapital hänförligt till moderföretagets aktieägare

125 112 734

109 170 113

Summa eget kapital

125 112 734

109 170 113

Avsättningar

Avsättningar för uppskjuten skatt

2 121 800

3 110 341

2 121 800

3 110 341

Långfristiga skulder

7

Övriga skulder

1 808 112

893 804

1 808 112

893 804

Kortfristiga skulder

Leverantörsskulder

15 235 042

17 180 116

Aktuella skatteskulder

1 841 564

2 969 913

Övriga skulder

3 557 469

2 800 447

Upplupna kostnader och förutbetalda intäkter

1 064 315

826 807

21 698 390

23 777 283

SUMMA EGET KAPITAL OCH SKULDER

150 741 036

136 951 541

Koncernens

Kassaflödesanalys

	Not	2024-05-01 -2025-04-30	2023-05-01 -2024-04-30
Den löpande verksamheten			
Resultat efter finansiella poster		26 163 646	28 264 953
Justeringar för poster som inte ingår i kassaflödet m.m		1 217 201	772 840
Betald skatt		-7 735 231	-5 438 264
Kassaflöde från den löpande verksamheten före förändringar av rörelsekapital		19 645 616	23 599 529
Kassaflöde från förändringar i rörelsekapital			
Förändring av varulager och pågående arbeten		-5 688 591	1 190 139
Förändring av kortfristiga fordringar		-602 286	2 548 324
Förändring av kortfristiga skulder		-2 078 892	1 871 140
Kassaflöde från den löpande verksamheten		11 275 847	29 209 131
Investeringsverksamheten			
Investeringar i materiella anläggningstillgångar		-36 139 438	-248 300
Investeringar i finansiella anläggningstillgångar		-7 692 614	-13 162 928
Försäljning av finansiella anläggningstillgångar		0	10 000 000
Kassaflöde från investeringsverksamheten		-43 832 052	-3 411 228
Finansieringsverksamheten			
Upptagna lån		914 308	0
Amortering av lån		0	-1 146 803
Utbetald utdelning		-4 691 537	-4 469 021
Förändring kortfristiga placeringar		30 000 000	-3 000 000
Kassaflöde från finansieringsverksamheten		26 222 771	-8 615 824
Årets kassaflöde		-6 333 434	17 182 079
Likvida medel vid årets början			
Likvida medel vid årets början		42 699 595	25 517 515
Likvida medel vid årets slut		36 366 161	42 699 594

Moderbolagets Resultaträkning

	Not	2024-05-01 -2025-04-30	2023-05-01 -2024-04-30
Nettoomsättning		0	0
Rörelsens kostnader			
Övriga externa kostnader		-11 493	-17 107
Personalkostnader	4	0	0
		-11 493	-17 107
Rörelseresultat	8	-11 493	-17 107
Resultat från finansiella poster			
Resultat från andelar i koncernföretag	9	10 000 000	10 000 000
Övriga ränteintäkter och liknande resultatposter		948 059	700 688
Räntekostnader och liknande resultatposter		-1 527	0
		10 946 532	10 700 688
Resultat efter finansiella poster		10 935 039	10 683 581
Resultat före skatt		10 935 039	10 683 581
Skatt på årets resultat		-192 927	-140 817
Årets resultat		10 742 112	10 542 764

202511401311

Moderbolagets Balansräkning

Not 2025-04-30 2024-04-30

TILLGÅNGAR

Anläggningstillgångar

Finansiella anläggningstillgångar

Andelar i koncernföretag	10, 11	14 041 473	100 000
Fordringar hos koncernföretag	12	22 511 934	0
		36 553 407	100 000
Summa anläggningstillgångar		36 553 407	100 000

Omsättningstillgångar

Kortfristiga fordringar

Fordringar hos koncernföretag		10 000 000	10 000 000
Övriga fordringar		2 908	0
Förutbetalda kostnader och upplupna intäkter		18 410	87 691
		10 021 318	10 087 691

Kortfristiga placeringar

Övriga kortfristiga placeringar		0	30 000 000
		0	30 000 000

Kassa och bank

		3 104 359	2 364 794
Summa omsättningstillgångar		13 125 677	42 452 485

SUMMA TILLGÅNGAR

49 679 084 42 552 485

2025111401313

Moderbolagets Balansräkning

Not

2025-04-30

2024-04-30

EGET KAPITAL OCH SKULDER

Eget kapital

13

Bundet eget kapital

Aktiekapital

50 000

50 000

50 000

50 000

Fritt eget kapital

Balanserad vinst eller förlust

36 725 116

30 873 889

Årets resultat

10 742 112

10 542 764

47 467 228

41 416 653

Summa eget kapital

47 517 228

41 466 653

Långfristiga skulder

7

Övriga skulder

1 808 112

893 804

Summa långfristiga skulder

1 808 112

893 804

Kortfristiga skulder

Aktuella skatteskulder

333 744

172 028

Upplupna kostnader och förutbetalda intäkter

20 000

20 000

Summa kortfristiga skulder

353 744

192 028

SUMMA EGET KAPITAL OCH SKULDER

49 679 084

42 552 485

2025111401314

Moderbolagets Kassaflödesanalys

Not	2024-05-01 -2025-04-30	2023-05-01 -2024-04-30
Den löpande verksamheten		
Resultat efter finansiella poster	10 935 039	10 683 581
Betald skatt	-34 119	0
Kassaflöde från den löpande verksamheten före förändring av rörelsekapital	10 900 920	10 683 581
Kassaflöde från förändring av rörelsekapitalet		
Förändring av kortfristiga fordringar	69 281	63 823
Kassaflöde från den löpande verksamheten	10 970 201	10 747 404
Investeringsverksamheten		
Investeringar i finansiella anläggningstillgångar	-36 453 407	-3 000 000
Försäljning av finansiella anläggningstillgångar	30 000 000	0
Kassaflöde från investeringsverksamheten	-6 453 407	-3 000 000
Finansieringsverksamheten		
Upptagna lån	914 308	-1 146 803
Utbetald utdelning	-4 691 537	-4 469 021
Kassaflöde från finansieringsverksamheten	-3 777 229	-5 615 824
Årets kassaflöde	739 565	2 131 580
Likvida medel vid årets början		
Likvida medel vid årets början	2 364 794	233 214
Likvida medel vid årets slut	3 104 359	2 364 794

Noter

Not 1 Redovisnings- och värderingsprinciper

Allmänna upplysningar

Årsredovisningen och koncernredovisningen är upprättad i enlighet med årsredovisningslagen och BFNAR 2012:1 Årsredovisning och koncernredovisning (K3).

Redovisningsprinciperna är oförändrade jämfört med föregående år.

Intäktsredovisning

Intäkter har tagits upp till verkligt värde av vad som erhållits eller kommer att erhållas och redovisas i den omfattning det är sannolikt att de ekonomiska fördelarna kommer att tillgodogöras bolaget och intäkterna kan beräknas på ett tillförlitligt sätt.

Koncernredovisning

Konsolideringsmetod

Koncernredovisningen har upprättats enligt förvärvsmetoden. Detta innebär att förvärvade verksamheters identifierbara tillgångar och skulder redovisas till marknadsvärde enligt upprättad förvärvsanalys. Överstiger verksamhetens anskaffningsvärde det beräknade marknadsvärdet av de förväntade nettotillgångarna enligt förvärvsanalysen redovisas skillnaden som goodwill.

Transaktioner mellan koncernföretag

Koncerninterna fordringar och skulder samt transaktioner mellan koncernföretag liksom orealiserade vinster elimineras i sin helhet. Orealiserade förluster elimineras också såvida inte transaktionen motsvarar ett nedskrivningsbehov.

Förändring av internvinst under räkenskapsåret har elimineras i koncernresultaträkningen.

Anläggningstillgångar

Immateriella och materiella anläggningstillgångar redovisas till anskaffningsvärde minskat med ackumulerade avskrivningar enligt plan och eventuella nedskrivningar.

Avskrivning sker linjärt över den förväntade nyttjandeperioden med hänsyn till väsentligt restvärde. Följande avskrivningsprocent tillämpas:

Byggnader	5%
Inventarier, verktyg och installationer	20%

Nyckeltalsdefinitioner

Nettoomsättning

Rörelsens huvudintäkter, fakturerade kostnader, sidointäkter samt intäktskorrigeringar.

Resultat efter finansiella poster

Resultat efter finansiella intäkter och kostnader men före bokslutsdispositioner och skatter.

Soliditet (%)

Justerat eget kapital (eget kapital och obeskattade reserver med avdrag för uppskjuten skatt) i procent av balansomslutning.

**Not 2 Aktuell och uppskjuten skatt
Koncernen**

	2025-04-30	2024-04-30
Skatt på årets resultat		
Aktuell skatt	6 250 488	5 579 081
Totalt redovisad skatt	6 250 488	5 579 081

**Not 3 Nettoomsättningens fördelning
Koncernen**

	2024-05-01 -2025-04-30	2023-05-01 -2024-04-30
Nettoomsättningen per rörelsegren		
Butiksförsäljning	29 298 106	29 562 437
Grossistförsäljning	252 500 592	252 800 341
	281 798 698	282 362 778

**Not 4 Anställda och personalkostnader
Koncernen**

	2024-05-01 -2025-04-30	2023-05-01 -2024-04-30
Medelantalet anställda		
Kvinnor	1	1
Män	18	16
	19	17

Löner och andra ersättningar

Löner och andra ersättningar	9 794 444	9 125 577
	9 794 444	9 125 577

Sociala kostnader

Pensionskostnader för styrelse och verkställande direktör	889 416	603 583
Pensionskostnader för övriga anställda	283 631	153 253
Övriga sociala avgifter enligt lag och avtal	3 233 181	2 860 360
	4 406 228	3 617 196

**Totala löner, ersättningar, sociala kostnader och
pensionskostnader**

	14 200 672	12 742 773
--	-------------------	-------------------

Könsfördelning bland ledande befattningshavare

Andel män i styrelsen	100 %	100 %
-----------------------	-------	-------

Moderbolaget

Bolaget har inte haft några anställda och några löner har ej utbetalats.

**Not 5 Byggnader och mark
Koncernen**

	2025-04-30	2024-04-30
Ingående anskaffningsvärden	14 239 504	14 239 504
Inköp	37 018 839	0
Utgående ackumulerade anskaffningsvärden	51 258 343	14 239 504
Ingående avskrivningar	-8 676 404	-8 001 608
Årets avskrivningar	-1 217 201	-674 796
Utgående ackumulerade avskrivningar	-9 893 605	-8 676 404
Utgående redovisat värde	41 364 738	5 563 100
Bokfört värde byggnader	34 587 838	4 819 525
Bokfört värde mark	6 776 900	743 575
	41 364 738	5 563 100

**Not 6 Inventarier, verktyg och installationer
Koncernen**

	2025-04-30	2024-04-30
Ingående anskaffningsvärden	7 268 813	7 020 513
Inköp	550 870	248 300
Försäljningar/utrangeringar	-316 069	0
Utgående ackumulerade anskaffningsvärden	7 503 614	7 268 813
Ingående avskrivningar	-6 900 844	-6 802 800
Försäljningar/utrangeringar	316 069	0
Årets avskrivningar	-213 070	-98 044
Utgående ackumulerade avskrivningar	-6 797 845	-6 900 844
Utgående redovisat värde	705 769	367 969

**Not 7 Långfristiga skulder
Koncernen**

Inga skulder förfaller till betalning senare än 5 år efter balansdagen.

Moderbolaget

Inga skulder förfaller till betalning senare än 5 år efter balansdagen.

Not 8 Inköp och försäljningar mellan koncernföretag

Moderbolaget

Under året har inga koncerninterna inköp eller försäljningar ägt rum.

Not 9 Resultat från andelar i koncernföretag

Moderbolaget

	2024-05-01 -2025-04-30	2023-05-01 -2024-04-30
Anteciperad utdelning	10 000 000	10 000 000
	10 000 000	10 000 000

Not 10 Andelar i koncernföretag

Moderbolaget

	2025-04-30	2024-04-30
Ingående anskaffningsvärden	100 000	100 000
Inköp	13 941 473	0
Utgående ackumulerade anskaffningsvärden	14 041 473	100 000
Utgående redovisat värde	14 041 473	100 000

Not 11 Specifikation andelar i koncernföretag

Moderbolaget

Namn	Kapital- andel	Rösträtts- andel	Antal andelar	Bokfört värde
Köttgross i Linköping AB	100%	100%	1 000	100 000
Uthyrning i Östergötland AB	100%	100%	1 000	9 018 412
TB Fastigheter 1 AB	100%	100%	250	2 461 530
TB Fastigheter 2 AB	100%	100%	250	2 461 531
				14 041 473

202511401319

	Org.nr	Säte	Eget kapital	Resultat
Köttgross i Linköping AB	556532-5874	Linköping	79 501 314	22 387 512
Uthyrning i Östergötland AB	556741-5970	Linköping	2 022 326	166 985
TB Fastigheter 1 AB	559472-3289	Linköping	126 976	101 976
TB Fastigheter 2 AB	559422-6754	Linköping	141 275	116 275

Not 12 Fordringar hos koncernföretag

Koncernen

Moderbolaget

	2025-04-30	2024-04-30
Ingående anskaffningsvärden	0	0
Tillkommande fordringar	22 511 934	0
Utgående ackumulerade anskaffningsvärden	22 511 934	0
Utgående redovisat värde	22 511 934	0


Not 13 Antal aktier och kvotvärde

Moderbolaget

Namn	Antal aktier	Kvotvärde
Antal aktier	500	100
	500	

Undertecknade försäkrar härmed att årsredovisningen har upprättats i enlighet med årsredovisningslagen och god redovisningssed, att aktuella redovisningsnormer har tillämpats och att lämnade uppgifter stämmer med faktiska förhållanden.

Linköping den 31 oktober 2025



Tefik Bulut
Ordförande



Ferhan Bulut

Revisorspåteckning

Min revisionsberättelse har lämnats den 31 oktober 2025



Kenneth Elton
Auktoriserad revisor

Revisionsberättelse

Till bolagsstämman i Bulut TFTGSK Holding AB

Org.nr 559125-5541

Rapport om årsredovisningen och koncernredovisningen

Uttalanden

Jag har utfört en revision av årsredovisningen och koncernredovisningen för Bulut TFTGSK Holding AB för räkenskapsåret 2024-05-01 - 2025-04-30.

Enligt min uppfattning har årsredovisningen och koncernredovisningen upprättats i enlighet med årsredovisningslagen och ger en i alla väsentliga avseenden rättvisande bild av moderbolagets och koncernens finansiella ställning per den 2025-04-30 och av dessas finansiella resultat och kassaflöde för året enligt årsredovisningslagen. Förvaltningsberättelsen är förenlig med årsredovisningens och koncernredovisningens övriga delar.

Jag tillstyrker därför att bolagsstämman fastställer resultaträkningen och balansräkningen för moderbolaget och koncernen.

Grund för uttalanden

Jag har utfört revisionen enligt International Standards on Auditing (ISA) och god revisionsred i Sverige. Mitt ansvar enligt dessa standarder beskrivs närmare i avsnittet *Revisorns ansvar*. Jag är oberoende i förhållande till moderbolaget och koncernen enligt god revisorsred i Sverige och har i övrigt fullgjort mitt yrkesetiska ansvar enligt dessa krav.

Jag anser att de revisionsbevis jag har inhämtat är tillräckliga och ändamålsenliga som grund för mina uttalanden.

Styrelsens ansvar

Det är styrelsen som har ansvaret för att årsredovisningen och koncernredovisningen upprättas och att de ger en rättvisande bild enligt årsredovisningslagen. Styrelsen ansvarar även för den interna kontroll som den bedömer är nödvändig för att upprätta en årsredovisning och koncernredovisning som inte innehåller några väsentliga felaktigheter, vare sig dessa beror på oegentligheter eller misstag.

Vid upprättandet av årsredovisningen och koncernredovisningen ansvarar styrelsen för bedömningen av bolagets och koncernens förmåga att fortsätta verksamheten. Den upplyser, när så är tillämpligt, om förhållanden som kan påverka förmågan att fortsätta verksamheten och att använda antagandet om fortsatt drift. Antagandet om fortsatt drift tillämpas dock inte om styrelsen avser att likvidera bolaget, upphöra med verksamheten eller inte har något realistiskt alternativ till att göra något av detta.

Revisorns ansvar

Mina mål är att uppnå en rimlig grad av säkerhet om huruvida årsredovisningen och koncernredovisningen som helhet inte innehåller några väsentliga felaktigheter, vare sig dessa beror på oegentligheter eller misstag, och att lämna en revisionsberättelse som innehåller mina uttalanden. Rimlig säkerhet är en hög grad av säkerhet, men är ingen garanti för att en revision som utförs enligt ISA och god revisionsred i Sverige alltid kommer att upptäcka en väsentlig felaktighet om en sådan finns. Felaktigheter kan uppstå på grund av oegentligheter eller misstag och anses vara väsentliga om de enskilt eller tillsammans rimligen kan förväntas påverka de ekonomiska beslut som användare fattar med grund i årsredovisningen och koncernredovisningen.

En ytterligare beskrivning av mitt ansvar för revisionen av årsredovisningen finns på Revisorsinspektionens webbplats:

www.revisorsinspektionen.se/revisornsansvar. Denna beskrivning är en del av revisionsberättelsen.

Rapport om andra krav enligt lagar och andra författningar

Uttalanden

Utöver min revision av årsredovisningen och koncernredovisningen har jag även utfört en revision av styrelsens förvaltning för Bulut TFTGSK Holding AB för räkenskapsåret 2024-05-01 - 2025-04-30 samt av förslaget till dispositioner beträffande bolagets vinst eller förlust.

Jag tillstyrker att bolagsstämman disponerar vinsten enligt förslaget i förvaltningsberättelsen och beviljar styrelsens ledamöter ansvarsfrihet för räkenskapsåret.

Grund för uttalanden

Jag har utfört revisionen enligt god revisionssed i Sverige. Mitt ansvar enligt denna beskrivs närmare i avsnittet Revisorns ansvar. Jag är oberoende i förhållande till moderbolaget och koncernen enligt god revisorssed i Sverige och har i övrigt fullgjort mitt yrkesetiska ansvar enligt dessa krav.

Jag anser att de revisionsbevis jag har inhämtat är tillräckliga och ändamålsenliga som grund för mina uttalanden.

Styrelsens ansvar

Det är styrelsen som har ansvaret för förslaget till dispositioner beträffande bolagets vinst eller förlust. Vid förslag till utdelning innefattar detta bland annat en bedömning av om utdelningen är försvarlig med hänsyn till de krav som bolagets och koncernens verksamhetsart, omfattning och risker ställer på storleken av moderbolagets och koncernens egna kapital, konsolideringsbehov, likviditet och ställning i övrigt.

Styrelsen ansvarar för bolagets organisation och förvaltningen av bolagets angelägenheter. Detta innefattar bland annat att fortlöpande bedöma bolagets och koncernens ekonomiska situation och att tillse att bolagets organisation är utformad så att bokföringen, medelsförvaltningen och bolagets ekonomiska angelägenheter i övrigt kontrolleras på ett betryggande sätt.

Revisorns ansvar

Mitt mål beträffande revisionen av förvaltningen, och därmed mitt uttalande om ansvarsfrihet, är att inhämta revisionsbevis för att med en rimlig grad av säkerhet kunna bedöma om någon styrelseledamot i något väsentligt avseende:

- företagit någon åtgärd eller gjort sig skyldig till någon försummelse som kan föranleda ersättningsskyldighet mot bolaget, eller

- på något annat sätt handlat i strid med aktiebolagslagen, årsredovisningslagen eller bolagsordningen.

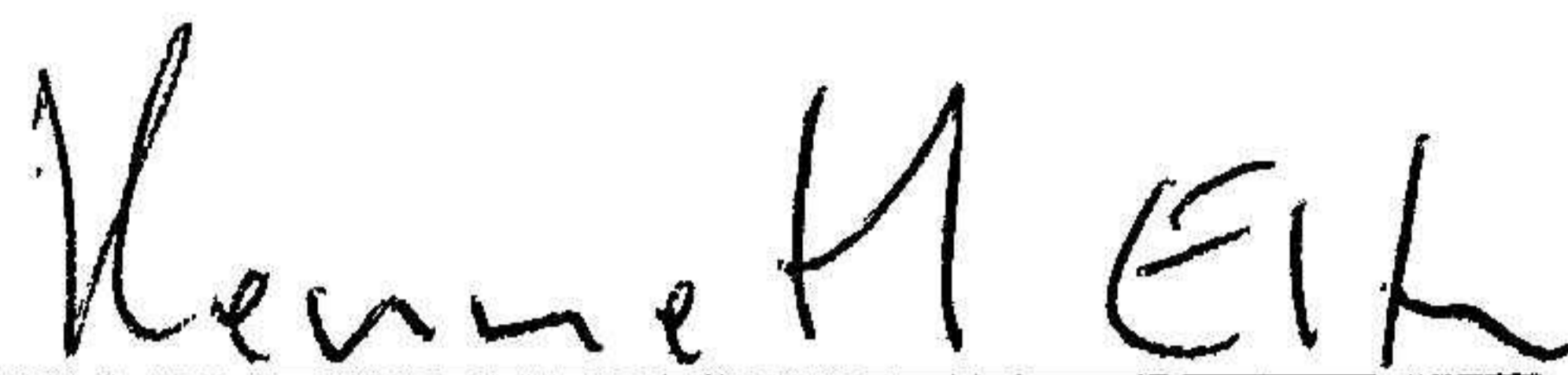
Mitt mål beträffande revisionen av förslaget till dispositioner av bolagets vinst eller förlust, och därmed mitt uttalande om detta, är att med rimlig grad av säkerhet bedöma om förslaget är förenligt med aktiebolagslagen.

Rimlig säkerhet är en hög grad av säkerhet, men ingen garanti för att en revision som utförs enligt god revisionssed i Sverige alltid kommer att upptäcka åtgärder eller försummelser som kan föranleda ersättningsskyldighet mot bolaget, eller att ett förslag till dispositioner av bolagets vinst eller förlust inte är förenligt med aktiebolagslagen.

En ytterligare beskrivning av mitt ansvar för revisionen av förvaltningen finns på Revisorsinspektionens webbplats:

www.revisorsinspektionen.se/revisornsansvar. Denna beskrivning är en del av revisionsberättelsen.

Norrtälje den 31 oktober 2025



Kenneth Elton
Auktoriserad revisor