

Årsredovisning

för

Sollentuna Trafiken 2 AB

559012-8855

Räkenskapsåret


2023

Fastställelseintyg

Undertecknad styrelseledamot i Sollentuna Trafiken 2 AB intygar att resultaträkningen och balansräkningen i årsredovisningen har fastställts på årsstämma 2024-03-08. Årsstämman beslutade att godkänna styrelsens förslag till resultatdisposition.

Jag intygar också att innehållet i årsredovisningen och revisionsberättelsen stämmer överens med originalen.

Sollentuna 2024-03-08



Per Lobelius

Årsredovisning

för

Sollentuna Trafiken 2 AB

559012-8855

Räkenskapsåret

2023

Styrelsen och verkställande direktören för Sollentuna Trafiken 2 AB avger följande årsredovisning för räkenskapsåret 2023.

Årsredovisningen är upprättad i svenska kronor, SEK. Om inte annat särskilt anges, redovisas alla belopp i hela kronor (kr). Uppgifter inom parentes avser föregående år.

Förvaltningsberättelse

Verksamheten

Allmänt om verksamheten

Bolaget bedriver fastighetsförvaltning och skall äga och förvalta fast och lös egendom samt därmed förenlig verksamhet.

Företaget har sitt säte i Sollentuna.

Flerårsöversikt (Tkr)	2023	2022	2021	2020
Nettoomsättning	1 080	1 080	1 050	945
Resultat efter finansiella poster	-142	-1	49	294
Soliditet (%)	9,3	11,2	11,6	11,6

Förändringar i eget kapital

	Aktie- kapital	Balanserat resultat	Årets resultat	Totalt
Belopp vid årets ingång	50 000	753 825	-39 852	763 973
Disposition enligt beslut av årsstämman:				
Balanseras i ny räkning		-39 852	39 852	0
Årets resultat			-142 325	-142 325
Belopp vid årets utgång	50 000	713 973	-142 325	621 648

Resultatdisposition

Styrelsen föreslår att till förfogande stående vinstmedel (kronor):

balanserad vinst	713 973
årets förlust	-142 325
	571 648
disponeras så att i ny räkning överföres	571 648
	571 648

Företagets resultat och ställning i övrigt framgår av efterföljande resultat- och balansräkning med noter.

Resultaträkning

	Not	2023-01-01 -2023-12-31	2022-01-01 -2022-12-31
Rörelseintäkter, lagerförändringar m. m.			
Nettoomsättning		1 079 997	1 079 998
Övriga rörelseintäkter		40 221	0
Summa rörelseintäkter, lagerförändringar m.m.		1 120 218	1 079 998
Rörelsekostnader			
Övriga externa kostnader		-882 305	-836 537
Personalkostnader	2	0	0
Av- och nedskrivningar av materiella och immateriella anläggningstillgångar		-95 783	-144 165
Summa rörelsekostnader		-978 088	-980 702
Rörelseresultat		142 130	99 296
Finansiella poster			
Övriga ränteintäkter och liknande resultatposter		24 164	116
Räntekostnader och liknande resultatposter		-308 619	-139 265
Summa finansiella poster		-284 455	-139 149
Resultat efter finansiella poster		-142 325	-39 853
Resultat före skatt		-142 325	-39 853
Årets resultat		-142 325	-39 852

Balansräkning

Not

2023-12-31

2022-12-31

TILLGÅNGAR

Anläggningstillgångar

Materiella anläggningstillgångar

Byggnader och mark	3	2 908 255	3 004 038
Inventarier, verktyg och installationer	4	1	1
Summa materiella anläggningstillgångar		2 908 256	3 004 039

Finansiella anläggningstillgångar

Fordringar hos koncernföretag	5	2 670 558	2 670 558
Summa finansiella anläggningstillgångar		2 670 558	2 670 558
Summa anläggningstillgångar		5 578 814	5 674 597

Omsättningstillgångar

Kortfristiga fordringar

Övriga fordringar		198 768	218 090
Förutbetalda kostnader och upplupna intäkter		3 289	0
Summa kortfristiga fordringar		202 057	218 090

Kassa och bank

Kassa och bank		884 868	947 234
Summa kassa och bank		884 868	947 234
Summa omsättningstillgångar		1 086 925	1 165 324

SUMMA TILLGÅNGAR

6 665 739

6 839 921

Balansräkning

Not

2023-12-31

2022-12-31

EGET KAPITAL OCH SKULDER

Eget kapital

Bundet eget kapital

Aktiekapital

50 000

50 000

Summa bundet eget kapital

50 000

50 000

Fritt eget kapital

Balanserat resultat

713 973

753 825

Årets resultat

-142 325

-39 852

Summa fritt eget kapital

571 648

713 973

Summa eget kapital

621 648

763 973

Långfristiga skulder

6

Övriga skulder till kreditinstitut

6 000 000

6 000 000

Summa långfristiga skulder

6 000 000

6 000 000

Kortfristiga skulder

Skatteskulder

39 345

39 345

Övriga skulder

4 745

36 602

Upplupna kostnader och förutbetalda intäkter

1

1

Summa kortfristiga skulder

44 091

75 948

SUMMA EGET KAPITAL OCH SKULDER

6 665 739

6 839 921

Noter

Not 1 Redovisningsprinciper

Allmänna upplysningar

Årsredovisningen är upprättad i enlighet med årsredovisningslagen och Bokföringsnämndens allmänna råd (BFNAR 2016:10) om årsredovisning i mindre företag.

Avskrivning

Tillämpade avskrivningstider:

Byggnader	25 år
Markanläggningar	10 år
Inventarier, verktyg och installationer	5 år

Nyckeltalsdefinitioner

Nettoomsättning

Rörelsens huvudintäkter, fakturerade kostnader, sidointäkter samt intäktskorrigeringar.

Resultat efter finansiella poster

Resultat efter finansiella intäkter och kostnader men före bokslutsdispositioner och skatter.

Soliditet (%)

Justerat eget kapital (eget kapital och obeskattade reserver med avdrag för uppskjuten skatt) i procent av balansomslutning.

Not Ställda säkerheter

	2023-12-31	2022-12-31
Företagsinteckning	8 000 000	8 000 000
	8 000 000	8 000 000

Not 2 Medelantalet anställda

	2023	2022
Medelantalet anställda	0	0

Not 3 Byggnader och mark

	2023-12-31	2022-12-31
Ingående anskaffningsvärden	3 525 644	3 525 644
Utgående ackumulerade anskaffningsvärden	3 525 644	3 525 644
Ingående avskrivningar	-521 606	-425 823
Årets avskrivningar	-95 783	-95 783
Utgående ackumulerade avskrivningar	-617 389	-521 606
Utgående redovisat värde	2 908 255	3 004 038
Taxeringsvärden byggnader	4 663 000	4 663 000
Taxeringsvärden mark	3 206 000	3 206 000
	7 869 000	7 869 000

Not 4 Inventarier, verktyg och installationer

	2023-12-31	2022-12-31
Ingående anskaffningsvärden	241 898	241 898
Utgående ackumulerade anskaffningsvärden	241 898	241 898
Ingående avskrivningar	-241 898	-193 516
Årets avskrivningar	0	-48 382
Utgående ackumulerade avskrivningar	-241 898	-241 898
Utgående redovisat värde	0	0

Not 5 Fordringar hos koncernföretag


	2023-12-31	2022-12-31
Ingående anskaffningsvärden	2 670 588	2 670 588
Utgående ackumulerade anskaffningsvärden	2 670 588	2 670 588
Utgående redovisat värde	2 670 588	2 670 588

Not 6 Långfristiga skulder

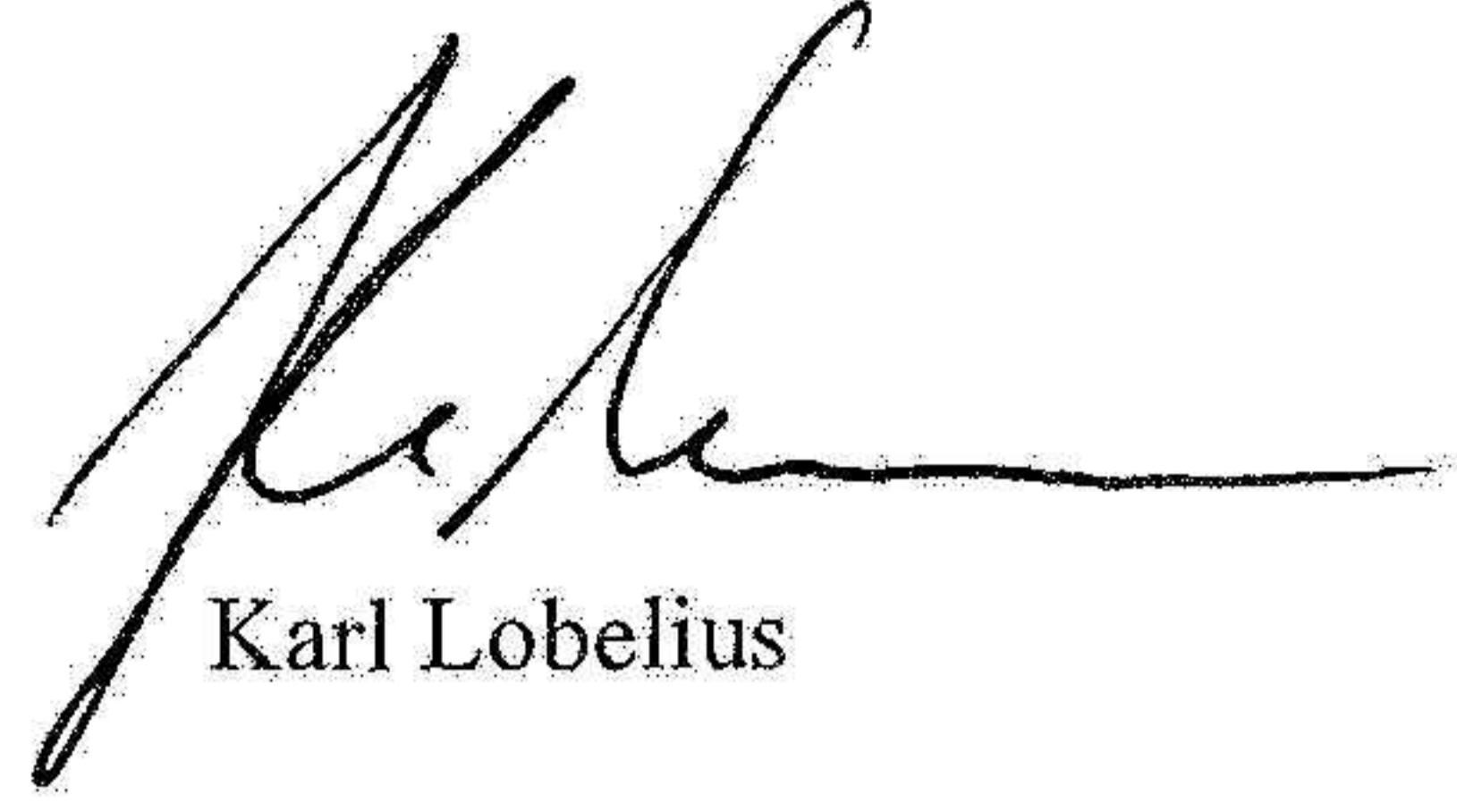
	2023-12-31	2022-12-31
Skulder till kreditinstitut	6 000 000	6 000 000
	6 000 000	6 000 000

2024031908648

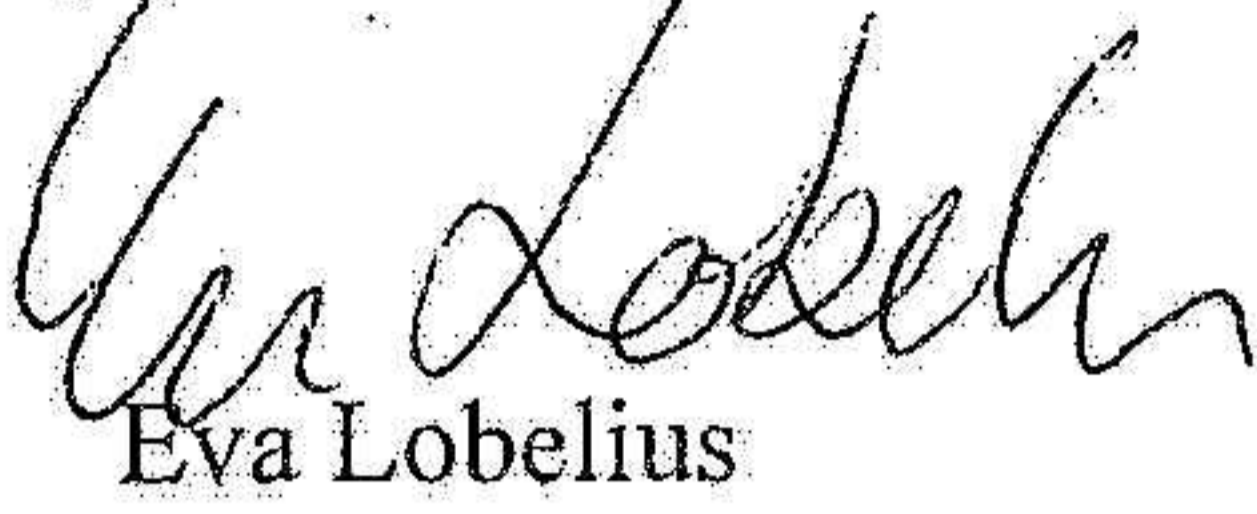
Sollentuna 2024-02-29



Per Lobelius
Verkställande direktör



Karl Lobelius



Eva Lobelius