

Sibbhultsverken Group AB
Org nr 556931-0674

Årsredovisning och koncernredovisning för räkenskapsåret 2023

Styrelsen och verkställande direktören avger följande årsredovisning och koncernredovisning.

| Innehåll | Sida |
|--|------|
| - förvaltningsberättelse | 2 |
| - koncernresultaträkning | 7 |
| - koncernbalansräkning | 8 |
| - kassaflödesanalys för koncernen | 11 |
| - moderbolagets resultaträkning | 13 |
| - moderbolagets balansräkning | 14 |
| - kassaflödesanalys för moderbolaget | 16 |
| - noter, gemensamma för moderbolag och koncern | 17 |


Om inte annat särskilt anges, redovisas alla belopp i tusental kronor. Uppgifter inom parentes avser föregående år.

Undertecknad styrelseledamot och VD i Sibbhultsverken Group AB intygar härmed att resultaträkningen och balansräkningen i årsredovisningen samt koncernresultaträkningen och koncernbalansräkningen fastställts på årsstämma den 2024-05-06.

Årsstämman beslöt att godkänna styrelsens förslag till vinstdisposition.

Jag intygar också att innehållet i årsredovisningen och revisionsberättelsen stämmer överens med originalen.

Sibbhult den 2024-05-06


Lars Dahl

Förvaltningsberättelse

Information om verksamheten

Moderbolag

Verksamhetens syfte är att bedriva konsultverksamhet inom företagsledning och företagsutveckling samt vara moderbolag för Sibbhultsverken Group koncernen (SHV Group). Bolagets säte är i Östra Göinge.

Koncern

Koncernen består av fem operativa bolag som självständigt driver och utvecklar sina verksamheter. Koncernledning består av ledande befattningshavare från respektive bolag. Företagen samverkar i en nätverksmodell som ger ett starkt kunderbjudande.

Sibbhultsverken AB

Sibbhultsverken bearbetar komponenter i aluminium, gjutjärn och stål till tunga fordon. Huvudmarknaden är Europa, men det finns också en betydande export till Sydamerika.

Kongaverken AB

Kongaverken AB tillverkar och förädlar komponenter till tunga fordon, anläggnings- och jordbruksindustrin. Huvudmarknaden är framför allt Sverige, men det finns även export till Europa och Sydamerika.

Fundo Components AB

Fundo Components är ett av norra Europas ledande gjuterier, specialiserat på kokillgjutning av komplext aluminiumgods. Därtill är vi dessutom ett av de modernaste. Komponenterna spelar en viktig roll i hundratusentals personbilar, lastbilar, båtar och industriella applikationer varje dag.

Intermekano Tools AB

Intermekano Tools har mer än 40 års erfarenhet av tillverkning av verktyg till plast- och pressgjutningsindustrin. Fortlöpande investeringar i ny teknologi, i kombination med tekniskt kunnande och lång erfarenhet, ger möjlighet till att tillverka form- och pressgjutningsverktyg med hög precision och komplexitet.

SHV Fastigheter AB

Bolaget har sålt sina verksamheter och är vilande.

Intressebolag

Det finns ett intressebolag som samägs till hälften var av Sibbhultsverken Group AB samt LEAX Group AB.

Swedish Powertrain AB

SPT AB är SHV Groups och Leax Groups gemensamma bolag för internationell marknadsföring och samägande av industribolag.

Swedish Powertrain AB äger tre bolag:

Arvika Gjuteri AB är ett av Nordeuropas ledande gjuterier. Verksamheten är inriktad på gjutna komponenter till tunga fordon.

LEAX Tidaholm AB maskinbearbetar gjutgoods till tunga fordon och andra industriella applikationer.

Fastighets AB Arvika Gjuteri äger och förvaltar fastigheten där Arvika Gjuteri AB bedriver sin verksamhet.

Ägarförhållanden

Sibbhultsverken Group AB ägs till 87,4% av Lars Dahl Invest AB, org.nr. 556663-0744 med säte i Östra Göinge och Tibia Konsult AB, org.nr. 556154-8008 med säte i Malmö som äger 12,6 %.

Väsentliga händelser under räkenskapsåret

Koncernen

Året har präglats av att hantera effekterna av inflationsekonomin. Dotterbolagen har genomfört förhandlingar med såväl kunder som leverantörer under året. Dotterbolagen har under året erhållit elstöd som är kopplade till 2021 och 2022.

Generellt har resultaten i bolagen förbättrats och balansräkningarna stärkts. Vi har gjort flera större investeringar och är fortsatt beredda att investera i framtiden.

Under året har en ny koncernchef rekryterats. Fredrik Zöögling efterträdde Lars Dahl den 1:e juni. Lars, som är huvudägare och haft befattningen i 10 år, fortsätter i rollen som arbetande styrelseordförande.

Under året har dotterbolaget Sibbhultsverken Invest AB fusionerats upp i moderbolaget.

Förväntad framtida utveckling och väsentliga riskfaktorer

Framtida utveckling

Marknaden för koncernens produkter ser positiv ut. De största kunderna redovisar god försäljning och resultat.

Försäljningen ser ut att plana ut på en relativt hög nivå.

Sammantaget räknar vi med att 2024 blir ett ok år för samtliga bolag.

Fokus de närmsta åren är att öka lönsamheten inom befintliga produktsegment. Detta ska ske genom en fortsatt utveckling av erbjudandet med en komplett värdekedja till slutkunderna. Koncernen arbetar fortsatt med ständiga förbättringar för att öka den inre effektiviteten. Koncernen är väl positionerat i den utveckling som sker av nya drivlinor till tunga fordon.

Väsentliga riskfaktorer

Sibbhultsverken Group AB är i sin verksamhet utsatt för olika finansiella och operativa risker såsom valutarisk, likviditetsrisk och marknadsrisk. Valutarisk uppstår genom framtida affärstransaktioner och flödesexponeringar i form av in- och utbetalningar i utländsk valuta, framförallt EUR. Koncernens policy för hantering av valutarisker är främst inriktad mot att få in- och utflöden att matcha varandra. Därutöver säkrar Sibbhultsverken AB mycket sannolika prognosticerade inköp av gjutgods som används i produktionen. Likviditetsrisk hanteras genom att koncernen har tillräckligt med likvida medel och tillgänglig finansiering genom avtalade kreditfaciliteter.

Sibbhultsverken Group AB verkar inom marknaden för nyttofordon. Efterfrågan på koncernens produkter är beroende av efterfrågan på transporter som i sin tur drivs av den globala handeln samt den ekonomiska tillväxten i världen. Koncernen hanterar denna marknadsrisk genom produktionsprognoser samt nära och starka relationer med kunderna för att vara välinformerad om kundernas produktionsplaner och prognoser.

Miljöpåverkan

Sibbhultsverken AB

Sibbhultsverkens verksamhet är tillståndspliktig enligt miljöbalken. Tillståndsmyndighet är Länsstyrelsen i Skåne.

Miljötillståndet för verksamheten tillåter en produktion motsvarande 30 000 ton stål- och metallegeringar. Förutom gräns för produktion omfattar även tillståndet riktvärden för utsläpp till luft och buller.

Den tillståndspliktiga verksamheten motsvarar 100% av bolagens nettoomsättning.

Kongaverken AB

Kongaverken bedriver tillståndspliktig verksamhet enligt miljöbalken. Bolaget har dispens att driva verksamheten enligt tidigare tillstånd från tidigare verksamhet bedriven av Konga Bruk under en övergångsperiod tills bolagets egna tillstånd behandlats.

Tillståndet avser målning och påverkar den yttre miljön genom utsläpp till luft. Nuvarande tillstånd medger stor ökning.

Fundo Components AB

Bolaget bedriver tillståndspliktig verksamhet enligt miljöbalken. Tillståndsplikten avser utsläpp till luft och vatten.

Bolagens nuvarande tillstånd utgör inget hinder för framtida expansioner.

Flerårsjämförelse

Koncernens och moderbolagets ekonomiska utveckling i sammandrag.

| <u>Koncernen</u> | | <u>2023</u> | <u>2022</u> | <u>2021</u> | <u>2020</u> |
|-----------------------------------|-----|-------------|-------------|-------------|-------------|
| Nettoomsättning | tkr | 765 396 | 664 969 | 786 953 | 709 988 |
| Resultat efter finansiella poster | tkr | 43 328 | -12 562 | 19 660 | 21 181 |
| Balansomslutning | tkr | 428 560 | 420 537 | 432 342 | 434 147 |
| Soliditet | % | 30,8 | 23,4 | 27,9 | 24,6 |
| Avkastning på totalt kapital | % | 12,2 | neg | 5,6 | 5,9 |
| Avkastning på eget kapital | % | 32,8 | neg | 16,3 | 19,9 |

Nyckeltalsdefinitioner framgår av not 1.

| <u>Moderbolaget</u> | | <u>2023</u> | <u>2022</u> | <u>2021</u> | <u>2020</u> |
|-----------------------------------|-----|-------------|-------------|-------------|-------------|
| Nettoomsättning | tkr | 6 147 | 5 432 | 6 395 | 3 499 |
| Resultat efter finansiella poster | tkr | 7 416 | 16 600 | 8 864 | 6 465 |
| Balansomslutning | tkr | 158 031 | 152 151 | 155 273 | 148 342 |
| Soliditet | % | 76,2 | 73,6 | 72,1 | 68,5 |
| Avkastning på totalt kapital | % | 4,9 | 11,1 | 6,3 | 4,9 |
| Avkastning på eget kapital | % | 6,2 | 14,8 | 7,9 | 6,4 |

Nyckeltalsdefinitioner framgår av not 1.

Förändring av eget kapital

| <u>Koncernen</u> | <u>Aktie- kapital</u> | <u>Annat eget kapital och årets resultat</u> | <u>Summa</u> | <u>Innehav utan bestämmande inflytande</u> | <u>Totalt eget kapital</u> |
|---|---------------------------|--|----------------|--|--------------------------------|
| Eget kapital 2023-01-01 | 157 | 98 319 | 98 476 | - | 98 476 |
| Utdelning enligt beslut av extra bolagsstämma | | -5 000 | -5 000 | - | -5 000 |
| Årets resultat | | 38 732 | 38 732 | - | 38 732 |
| Eget kapital 2023-12-31 | 157 | 132 051 | 132 208 | 0 | 132 208 |

| <u>Moderbolaget</u> | <u>Aktie- kapital</u> | <u>Fri över- kurs- fond</u> | <u>Övrigt fritt eget kapital</u> | <u>Summa eget kapital</u> |
|---|---------------------------|-------------------------------------|--|-----------------------------------|
| Eget kapital 2023-01-01 | 157 | 60 062 | 51 744 | 111 963 |
| Fusionsdifferens | | | 518 | 518 |
| Utdelning enligt beslut av extra bolagsstämma | | | -5 000 | -5 000 |
| Årets resultat | | | 13 003 | 13 003 |
| Eget kapital 2023-12-31 | 157 | 60 062 | 60 265 | 120 484 |

Förslag till vinstdisposition

Till årsstämmans förfogande står följande vinstmedel:

| | |
|------------------------|-------------|
| Överkursfond | 60 061 504 |
| Balanserade vinstmedel | 47 262 498 |
| Årets resultat | 13 003 228 |
| | <hr/> |
| kronor | 120 327 230 |

Styrelsen föreslår att vinstmedlen disponeras så att

| | |
|---|-------------|
| till aktieägarna utdelas 44,50 kr per aktie, totalt | 7 000 000 |
| i ny räkning överförs | 113 327 230 |
| | <hr/> |
| kronor | 120 327 230 |

Styrelsens yttrande över den föreslagna vinstutdelningen

Styrelsen anser att förslaget är förenligt med försiktighetsregeln i 17 kap. 3 § aktiebolagslagen enligt följande redogörelse: Styrelsens uppfattning är att vinstutdelningen är försvarlig med hänsyn till de krav verksamhetens art, omfattning och risk ställer på storleken på det egna kapitalet, bolagets konsolideringsbehov, likviditet och ställning i övrigt.

Styrelsen bemyndigas att fastställa betalningsdag.

| Koncernresultaträkning | Not | 2023 | 2022 |
|--|------------|-------------|-------------|
| Nettoomsättning | 3 | 765 396 | 664 969 |
| Kostnad för sålda varor | | -725 086 | -672 733 |
| Bruttoresultat | | 40 310 | -7 764 |
| Försäljningskostnader | | -12 759 | -9 210 |
| Administrationsomkostnader | 4 | -21 135 | -20 011 |
| Övriga rörelseintäkter | 5 | 42 719 | 40 221 |
| Övriga rörelsekostnader | | -11 904 | -5 908 |
| Andel i intresseföretags resultat efter skatt | | 13 764 | -11 885 |
| Rörelseresultat | 6, 7 | 50 995 | -14 557 |
| Resultat från finansiella poster | | | |
| Resultat från andelar i koncernföretag | 8 | - | 8 169 |
| Resultat från övriga värdepapper och fordringar som är anläggningstillgångar | 9 | 513 | -263 |
| Övriga ränteintäkter och liknande resultatposter | 10 | 682 | 44 |
| Räntekostnader och liknande resultatposter | 11 | -8 862 | -5 955 |
| Summa resultat från finansiella poster | | -7 667 | 1 995 |
| Resultat efter finansiella poster | | 43 328 | -12 562 |
| Skatt på årets resultat | 12 | -4 596 | 2 563 |
| Årets resultat | | 38 732 | -9 999 |
| Hänförligt till | | | |
| Moderföretagets ägare | | 38 732 | -10 084 |
| Innehav utan bestämmande inflytande | | - | 85 |

| Koncernbalansräkning | Not | 2023-12-31 | 2022-12-31 |
|--|------------|-------------------|-------------------|
| Tillgångar | | | |
| Anläggningstillgångar | | | |
| <u>Immateriella anläggningstillgångar</u> | | | |
| Balanserade utgifter för utvecklingsarbeten och liknande arbeten | 13 | 88 | - |
| Goodwill | 14 | 2 191 | 6 203 |
| | | <hr/> | <hr/> |
| | | 2 279 | 6 203 |
| <u>Materiella anläggningstillgångar</u> | | | |
| Byggnader och mark | 15 | 7 559 | 7 842 |
| Maskiner och andra tekniska anläggningar | 16 | 143 937 | 143 009 |
| Inventarier, verktyg och installationer | 17 | 6 554 | 7 599 |
| Pågående nyanläggningar och förskott avseende materiella anläggningstillgångar | 18 | 14 309 | 17 272 |
| | | <hr/> | <hr/> |
| | | 172 359 | 175 722 |
| <u>Finansiella anläggningstillgångar</u> | | | |
| Andelar i intresseföretag och gemensamt styrda företag | 19 | 35 404 | 21 640 |
| Fordringar hos intresseföretag och gemensamt styrda företag | 20 | 2 000 | 2 000 |
| Andra långfristiga värdepappersinnehav | 21 | 10 888 | 6 088 |
| Uppskjutna skattefordringar | 22 | 3 004 | 5 976 |
| Andra långfristiga fordringar | 23 | 690 | 466 |
| | | <hr/> | <hr/> |
| | | 51 986 | 36 170 |
| | | <hr/> | <hr/> |
| Summa anläggningstillgångar | | 226 624 | 218 095 |
| | | <hr/> | <hr/> |

2024050817181

| Koncernbalansräkning | Not | 2023-12-31 | 2022-12-31 |
|--|------------|-------------------|-------------------|
| Omsättningstillgångar | | | |
| <u>Varulager m m</u> | | | |
| Råvaror och förnödenheter | | 81 886 | 76 079 |
| Varor under tillverkning | | 8 940 | 8 025 |
| Färdiga varor och handelsvaror | | 25 462 | 22 200 |
| | | <hr/> | <hr/> |
| | | 116 288 | 106 304 |
| <u>Kortfristiga fordringar</u> | | | |
| Kundfordringar | | 60 859 | 52 140 |
| Aktuella skattefordringar | | 2 517 | 2 065 |
| Övriga kortfristiga fordringar | | 3 943 | 9 834 |
| Förutbetalda kostnader och upplupna intäkter | 24 | 12 209 | 16 219 |
| Upparbetad men ej fakturerad intäkt | 25 | 160 | 154 |
| | | <hr/> | <hr/> |
| | | 79 688 | 80 412 |
| <u>Kassa och bank</u> | | 5 960 | 15 726 |
| | | <hr/> | <hr/> |
| Summa omsättningstillgångar | | 201 936 | 202 442 |
| | | <hr/> | <hr/> |
| Summa tillgångar | | 428 560 | 420 537 |
| | | <hr/> | <hr/> |

| Koncernbalansräkning | Not | 2023-12-31 | 2022-12-31 |
|--|------------|-------------------|-------------------|
| Eget kapital och skulder | | | |
| Eget kapital | 26 | | |
| Aktiekapital | | 157 | 157 |
| Annat eget kapital inklusive årets resultat | | 132 051 | 98 319 |
| | | <hr/> | <hr/> |
| Eget kapital hänförligt till moderföretagets aktieägare | | 132 208 | 98 476 |
| | | <hr/> | <hr/> |
| Summa eget kapital | | 132 208 | 98 476 |
| | | <hr/> | <hr/> |
| Avsättningar | | | |
| Avsättning för pensioner och liknande förpliktelser | | 856 | 550 |
| Uppskjuten skatteskuld | 27 | 10 955 | 9 542 |
| | | <hr/> | <hr/> |
| Summa avsättningar | | 11 811 | 10 092 |
| | | <hr/> | <hr/> |
| Långfristiga skulder | | | |
| Skulder till kreditinstitut | 28, 29 | 34 995 | 47 608 |
| Övriga skulder | | 43 834 | 16 224 |
| | | <hr/> | <hr/> |
| Summa långfristiga skulder | | 78 829 | 63 832 |
| | | <hr/> | <hr/> |
| Kortfristiga skulder | | | |
| Skulder till kreditinstitut | | 28 642 | 27 697 |
| Förskott från kunder | | 1 414 | 3 906 |
| Leverantörsskulder | | 87 650 | 80 408 |
| Checkräkningskredit | 30 | 18 937 | 43 533 |
| Skulder till intresseföretag och gemensamt styrda företag | | 3 087 | 2 503 |
| Övriga skulder | | 36 928 | 64 237 |
| Upplupna kostnader och förutbetalda intäkter | 31 | 28 419 | 25 453 |
| Fakturerad men ej upparbetad intäkt | 32 | 635 | 400 |
| | | <hr/> | <hr/> |
| Summa kortfristiga skulder | | 205 712 | 248 137 |
| | | <hr/> | <hr/> |
| Summa eget kapital och skulder | | 428 560 | 420 537 |
| | | <hr/> | <hr/> |

| Kassaflödesanalys för koncernen | Not | 2023 | 2022 |
|--|------------|----------------|---------------|
| Den löpande verksamheten | | | |
| Rörelseresultat | | 50 995 | -14 557 |
| <i>Justering för poster som inte ingår i kassaflödet mm</i> | | | |
| Avskrivningar | | 32 078 | 28 077 |
| Andel i intresseföretags resultat efter skatt | | -13 764 | 11 885 |
| Förändring avsättningar | | 306 | 306 |
| | | | |
| Erhållen ränta | | 682 | 44 |
| Erlagd ränta | | -8 862 | -5 955 |
| Erhållen/Betald inkomstskatt | | -663 | -2 690 |
| | | <hr/> | <hr/> |
| | | 60 772 | 17 110 |
| | | | |
| Ökning/minskning varulager | | -9 984 | 2 228 |
| Ökning/minskning kundfordringar | | -8 719 | -16 640 |
| Ökning/minskning övriga kortfristiga fordringar | | 9 895 | -12 843 |
| Ökning/minskning leverantörsskulder | | 7 242 | -957 |
| Ökning/minskning övriga kortfristiga rörelseskulder | | -26 016 | 6 705 |
| | | <hr/> | <hr/> |
| Kassaflöde från den löpande verksamheten | | 33 190 | -4 397 |
| | | | |
| Investeringsverksamheten | | | |
| Investeringar i immateriella anläggningstillgångar | | -100 | - |
| Investeringar i materiella anläggningstillgångar | | -24 704 | -30 212 |
| Sålda materiella anläggningstillgångar | | 13 | 4 367 |
| Sålda aktier i koncernföretag | | - | 16 066 |
| Sålda intresseföretag | | - | 1 052 |
| Tillkommande övriga finansiella anläggningstillgångar | | -8 047 | -5 447 |
| Avyttring/amortering av övriga finansiella anläggningstillgångar | | 3 536 | 4 326 |
| | | <hr/> | <hr/> |
| Kassaflöde från investeringsverksamheten | | -29 302 | -9 848 |

2024050817184

| Kassaflödesanalys för koncernen | Not | 2023 | 2022 |
|--|------------|---------------------|----------------------|
| Finansieringsverksamheten | | | |
| Upptagna lån hos kreditinstitut | | 15 080 | 14 615 |
| Amortering av skuld till kreditinstitut | | -26 748 | -44 262 |
| Förändring utnyttjad checkräkningskredit | | -24 596 | 28 161 |
| Förändring övriga långfristiga skulder | | 27 610 | 16 224 |
| Transaktioner med minoritet | | - | -2 500 |
| Utbetald utdelning | | -5 000 | -9 500 |
| Kassaflöde från finansieringsverksamheten | | -13 654 | 2 738 |
| Årets kassaflöde | | -9 766 | -11 507 |
| Likvida medel vid årets början | | 15 726 | 27 233 |
| Likvida medel vid årets slut | 33 | <u>5 960</u> | <u>15 726</u> |

| Moderbolagets resultaträkning | Not | 2023 | 2022 |
|--|------------|-------------|-------------|
| Nettoomsättning | 34 | 6 147 | 5 432 |
| Bruttoresultat | | 6 147 | 5 432 |
| Försäljningskostnader | | -2 750 | -1 559 |
| Administrationsomkostnader | 4 | -6 644 | -4 250 |
| Övriga rörelseintäkter | | 713 | 274 |
| Övriga rörelsekostnader | | -108 | - |
| Rörelseresultat | 6, 7, 34 | -2 642 | -103 |
| Resultat från finansiella poster | | | |
| Resultat från andelar i koncernföretag | 8 | 10 000 | 17 000 |
| Resultat från andelar i intresseföretag och gemensamt styrda företag | 35 | - | 52 |
| Resultat från övriga värdepapper och fordringar som är anläggningstillgångar | 9 | - | -112 |
| Övriga ränteintäkter och liknande resultatposter | 10 | 338 | 43 |
| Räntekostnader och liknande resultatposter | 11 | -280 | -280 |
| Summa resultat från finansiella poster | | 10 058 | 16 703 |
| Resultat efter finansiella poster | | 7 416 | 16 600 |
| Bokslutsdispositioner | 36 | 6 400 | -14 700 |
| Skatt på årets resultat | 12 | -813 | 3 088 |
| Årets vinst | | 13 003 | 4 988 |

| Moderbolagets balansräkning | Not | 2023-12-31 | 2022-12-31 |
|---|------------|-------------------|-------------------|
| Tillgångar | | | |
| Anläggningstillgångar | | | |
| <u>Materiella anläggningstillgångar</u> | | | |
| Inventarier, verktyg och installationer | 17 | 321 | 413 |
| <u>Finansiella anläggningstillgångar</u> | | | |
| Andelar i koncernföretag | 37 | 128 158 | 93 158 |
| Fordringar hos koncernföretag | 38 | 1 395 | 30 600 |
| Andelar i intresseföretag och gemensamt styrda företag | 19 | 875 | 875 |
| Fordringar hos intresseföretag och gemensamt styrda företag | 20 | 2 000 | 2 000 |
| Andra långfristiga värdepappersinnehav | 21 | 10 888 | 3 088 |
| Uppskjutna skattefordringar | 22 | 2 275 | 3 088 |
| | | <u>145 591</u> | <u>132 809</u> |
| Summa anläggningstillgångar | | <u>145 912</u> | <u>133 222</u> |
| Omsättningstillgångar | | | |
| <u>Kortfristiga fordringar</u> | | | |
| Fordringar hos koncernföretag | | 6 425 | 10 162 |
| Aktuella skattefordringar | | 427 | 427 |
| Övriga kortfristiga fordringar | | 565 | 608 |
| Förutbetalda kostnader och upplupna intäkter | 24 | 631 | 301 |
| | | <u>8 048</u> | <u>11 498</u> |
| <u>Kassa och bank</u> | | <u>4 071</u> | <u>7 431</u> |
| Summa omsättningstillgångar | | <u>12 119</u> | <u>18 929</u> |
| Summa tillgångar | | <u>158 031</u> | <u>152 151</u> |

| Moderbolagets balansräkning | Not | 2023-12-31 | 2022-12-31 |
|--|------------|-------------------|-------------------|
| Eget kapital och skulder | | | |
| Eget kapital | 26 | | |
| <u>Bundet eget kapital</u> | | | |
| Aktiekapital | | 157 | 157 |
| <u>Fritt eget kapital</u> | 39 | | |
| Överkursfond | | 60 062 | 60 062 |
| Balanserad vinst | | 47 262 | 46 756 |
| Årets vinst | | 13 003 | 4 988 |
| | | <u>120 327</u> | <u>111 806</u> |
| Summa eget kapital | | <u>120 484</u> | <u>111 963</u> |
| Långfristiga skulder | 28, 29 | | |
| Skulder till koncernföretag | | 29 037 | 26 757 |
| Summa långfristiga skulder | | <u>29 037</u> | <u>26 757</u> |
| Kortfristiga skulder | | | |
| Leverantörsskulder | | 341 | 21 |
| Skulder till koncernföretag | | 6 500 | 12 110 |
| Övriga skulder | | 539 | 491 |
| Upplupna kostnader och förutbetalda intäkter | 31 | 1 130 | 809 |
| Summa kortfristiga skulder | | <u>8 510</u> | <u>13 431</u> |
| Summa eget kapital och skulder | | <u>158 031</u> | <u>152 151</u> |

| Kassaflödesanalys för moderbolaget | Not | 2023 | 2022 |
|--|------------|---------------|---------------|
| Den löpande verksamheten | | | |
| Rörelseresultat | | -2 642 | -103 |
| <i>Justering för poster som inte ingår i kassaflödet mm</i> | | | |
| Avskrivningar | | 111 | 146 |
| Erhållen ränta | | 338 | 43 |
| Erhållna utdelningar | | 10 000 | 25 000 |
| Erlagd ränta | | -280 | -280 |
| | | <u>7 527</u> | <u>24 806</u> |
| Ökning/minskning kundfordringar | | - | 14 |
| Ökning/minskning övriga kortfristiga fordringar | | -150 | -792 |
| Ökning/minskning leverantörsskulder | | 320 | -105 |
| Ökning/minskning övriga kortfristiga rörelseskulder | | -4 023 | -16 986 |
| | | <u>3 674</u> | <u>6 937</u> |
| Kassaflöde från den löpande verksamheten | | | |
| Investeringsverksamheten | | | |
| Investeringar i materiella anläggningstillgångar | | -19 | - |
| Investeringar i koncernföretag | | - | -2 500 |
| Sålda intresseföretag | | - | 1 052 |
| Ökning i övriga finansiella anläggningstillgångar | | -7 800 | -5 200 |
| Avyttring/amortering av övriga finansiella anläggningstillgångar | | 4 205 | 1 400 |
| | | <u>-3 614</u> | <u>-5 248</u> |
| Kassaflöde från investeringsverksamheten | | | |
| Finansieringsverksamheten | | | |
| Förändring långfristiga skulder till koncernföretag | | 2 280 | 280 |
| Erhållet koncernbidrag | | - | 13 000 |
| Utbetalt koncernbidrag | | -700 | -14 000 |
| Utbetald utdelning | | -5 000 | -5 000 |
| | | <u>-3 420</u> | <u>-5 720</u> |
| Kassaflöde från finansieringsverksamheten | | | |
| Årets kassaflöde | | -3 360 | -4 031 |
| Likvida medel vid årets början | | 7 431 | 11 462 |
| | | <u>4 071</u> | <u>7 431</u> |
| Likvida medel vid årets slut | 33 | | |

Noter, gemensamma för moderbolag och koncern

Not 1 Redovisnings- och värderingsprinciper

Bolagets årsredovisning och koncernredovisning har upprättats enligt Årsredovisningslagen och Bokföringsnämndens allmänna råd BFNAR 2012:1 Års- och koncernredovisning (K3).

Redovisningsprinciperna är oförändrade i jämförelse med föregående år.

Koncernredovisning

Bolaget upprättar koncernredovisning. Dotterföretagen inkluderas i koncernredovisningen från och med den dag då det bestämmande inflytandet överförs till koncernen. De exkluderas ur koncernredovisningen från och med den dag då det bestämmande inflytandet upphör.

Koncernens bokslut är upprättat enligt förvärvsmetoden. Förvärvstidpunkten är den tidpunkt då det bestämmande inflytandet erhålls. Identifierbara tillgångar och skulder värderas inledningsvis till verkliga värden vid förvärvstidpunkten. Innehav utan bestämmande inflytandes andel av de förvärvade nettotillgångarna värderas till verkligt värde. Goodwill utgörs av mellanskillnaden mellan de förvärvade identifierbara nettotillgångarna vid förvärvstillfället och anskaffningsvärdet inklusive värdet av minoritetsintresset och värderas initialt till anskaffningsvärdet.

Mellanhavanden mellan koncernföretag elimineras i sin helhet.

Intresseföretagsredovisning

Som intresseföretag betraktas de företag som inte är dotterföretag men där moderföretaget direkt eller indirekt via koncernföretag innehar minst 20 % av rösterna för samtliga andelar. Andelar i intresseföretag redovisas enligt den s k kapitalandelsmetoden.

Utländska valutor

När valutasäkring inte tillämpas, värderas monetära tillgångs- och skuldposter i utländsk valuta till balansdagens avistakurs. Transaktioner i utländsk valuta omräknas enligt transaktionsdagens avistakurs.

Beträffande värdering av transaktioner och balansposter när valutasäkring tillämpas, se avsnittet om finansiella instrument, under rubriken dokumenterade säkringar av finansiella skulder i utländsk valuta (säkringsredovisning).

Rapportering för verksamhetsgrenar och geografiska marknader

Koncernens verksamhetsgrenar utgörs av industriell bearbetning, gjuteri och fastighetsförvaltning. Företagets försäljning äger rum på två geografiska marknader, Norden och övriga marknader. I övriga marknader ingår försäljning till Europa, Japan, Ryssland, Nord- och Sydamerika.

Intäkter

Varor

Vid försäljning av varor redovisas normalt inkomsten som intäkt när de väsentliga förmåner och risker som är förknippade med ägandet av varan har överförts från företaget till köparen i enlighet med försäljningsvillkoren. Försäljningen redovisas efter avdrag för moms och rabatter.

Tjänsteuppdrag

För tjänsteuppdrag till fast pris redovisas de inkomster och utgifter som är hänförliga till ett utfört tjänsteuppdrag som intäkt respektive kostnad i förhållande till uppdragets färdigställandegrad på balansdagen (successiv vinstavräkning). Ett uppdrags färdigställandegrad bestäms genom att nedlagda utgifter på balansdagen jämförs med beräknade totala utgifter. I de fall utfallet av ett uppdrag inte kan beräknas på ett tillförlitligt sätt, redovisas intäkter endast i den utsträckning som motsvaras av de uppkomna uppdragsutgifter som sannolikt kommer att ersättas av beställaren. En befarad förlust på ett uppdrag redovisas omgående som kostnad.

För tjänsteuppdrag på löpande räkning redovisas inkomsten som är hänförlig till ett utfört tjänsteuppdrag som intäkt i takt med att arbete utförs och material levereras eller förbrukas.

Offentliga bidrag

Offentliga bidrag som inte är förenat med krav på framtida prestation redovisas som övrig rörelseintäkt när villkoren för att få bidraget uppfyllts.

Inkomstskatter

Aktuella skatter värderas utifrån de skattesatser och skatteregler som gäller på balansdagen. Uppskjutna skatter värderas utifrån de skattesatser och skatteregler som är beslutade före balansdagen.

Uppskjuten skattefordran avseende underskottsavdrag eller andra framtida skattemässiga avdrag redovisas i den utsträckning det är sannolikt att avdraget kan avräknas mot överskott vid framtida beskattning.

Fordringar och skulder nettoredovisas endast när det finns en legal rätt till kvittning.

Aktuell skatt, liksom förändring i uppskjuten skatt, redovisas i resultaträkningen om inte skatten är hänförlig till en händelse eller transaktion som redovisas direkt i eget kapital. Skatteeffekter av poster som redovisas direkt mot eget kapital, redovisas mot eget kapital.

Immateriella tillgångar

Goodwill

Goodwill skrivs av linjärt över den beräknade nyttjandeperioden. De förvärv som Sibbhultsverken Group har genomfört är av strategisk betydelse och bedöms kunna stödja koncernens affärsmässiga utveckling över lång tid. Den goodwill som uppkommit vid förvärven skrivs därför av på 10 år. Avskrivning av goodwill redovisas i resultaträkningens post Kostnad för sålda varor.

Övriga immateriella tillgångar

Immateriella tillgångar redovisas till anskaffningsvärde minskat med ackumulerade avskrivningar enligt plan och eventuella nedskrivningar.

Utgifter för forskningsaktiviteter kostnadsförs i takt med att de uppstår.

Utgifter för programvaror av standardkaraktär kostnadsförs. Utgifter för programvaror som utvecklats eller på ett omfattande sätt anpassats för bolagets räkning, balanseras som en immateriell tillgång om de troliga ekonomiska fördelarna överstiger kostnaden.

Avskrivningstiden för balanserade utgifter för förvärvade programvaror skrivs av linjärt över nyttjandetiden 5 år. Avskrivningarna ingår i resultaträkningens post Kostnad för sålda varor.

Materiella anläggningstillgångar

Materiella anläggningstillgångar redovisas till anskaffningsvärde minskat med avskrivningar. I anskaffningsvärdet ingår utgifter som direkt kan hänföras till förvärvet av tillgången.

När en komponent i en anläggningstillgång byts ut, ut rangeras eventuell kvarvarande del av den gamla komponenten och den nya komponentens anskaffningsvärde aktiveras.

Tillkommande utgifter som avser tillgångar som inte delas upp i komponenter läggs till anskaffningsvärdet om de beräknas ge företaget framtida ekonomiska fördelar, till den del tillgångens prestanda ökar i förhållande till tillgångens värde vid anskaffningstidpunkten.

Utgifter för löpande reparation och underhåll redovisas som kostnader.

Realisationsvinst respektive realisationsförlust vid avyttring av en anläggningstillgång redovisas som Övrig rörelseintäkt respektive Övrig rörelsekostnad.

Materiella anläggningstillgångar skrivs av systematiskt över tillgångens bedömda nyttjandeperiod. När tillgångarnas avskrivningsbara belopp fastställs, beaktas i förekommande fall tillgångens restvärde.

Linjär avskrivningsmetod används för de materiella tillgångarna. Merparten av avskrivningarna ingår i resultaträkningens post Kostnad för sålda varor.

Följande avskrivningstider tillämpas:

| | <u>Antal år</u> |
|--|-----------------|
| Datorer | 3-5 |
| Maskiner och andra tekniska anläggningar | 3-11 |
| Inventarier, verktyg och installationer | 5-8 |
| Byggnader | |
| - Stomme byggnader | 15-55 |
| - Dörrar och fönster | 5 |
| - Kontor | 10 |
| - Ventilation | 10 |
| - Värmesystem | 8 |
| - Fasad | 10-15 |
| - Stam | 15 |
| - Media | 15-20 |
| - Markanläggning | 25 |

Nedskrivningar av icke-finansiella tillgångar

När det finns en indikation på att en tillgångs värde minskat, görs en prövning av nedskrivningsbehov. Har tillgången ett återvinningsvärde som är lägre än det redovisade värdet, skrivs den ner till återvinningsvärdet. Vid bedömning av nedskrivningsbehov grupperas tillgångarna på de lägsta nivåer där det finns separata identifierbara kassaflöden (kassagenererande

enheter). För tillgångar, andra än goodwill, som tidigare skrivits ner görs per varje balansdag en prövning av om återföring bör göras.

Leasingavtal

Leasingavtal som innebär att de ekonomiska riskerna och fördelarna med att äga en tillgång i allt väsentligt överförs från leasegivaren till ett företag i Sibbhultsverken Groups koncern klassificeras i koncernredovisningen som finansiella leasingavtal. Finansiella leasingavtal medför att rättigheter och skyldigheter redovisas som tillgång respektive skuld i balansräkningen. Tillgången och skulden värderas initialt till det lägsta av tillgångens verkliga värde och nuvärdet av minimileaseavgifterna. Utgifter som direkt kan hänföras till leasingavtalet läggs till tillgångens värde. Leasingavgifterna fördelas på ränta och amortering enligt effektivräntemetoden. Variabla avgifter redovisas som kostnad i den period de uppkommer. Den leasade tillgången skrivs av linjärt över den bedömda nyttjandeperioden.

Leasingavtal där de ekonomiska fördelar och risker som är hänförliga till leasingobjektet i allt väsentligt kvarstår hos leasegivaren, klassificeras som operationell leasing. Betalningar, inklusive en första förhöjd hyra, enligt dessa avtal redovisas som kostnad linjärt över leasingperioden.

Ersättningar till anställda

Kortfristiga ersättningar:

Kortfristiga ersättningar i bolaget utgörs av lön, sociala avgifter, betald semester, betald sjukfrånvaro och bonus. Kortfristiga ersättningar redovisas som en kostnad och en skuld då det finns en legal eller informell förpliktelse att betala ut en ersättning.

Ersättningar efter avslutad anställning:

I Sibbhultsverken Group AB förekommer såväl avgiftsbestämda som förmånsbestämda pensionsplaner. I avgiftsbestämda planer betalar företaget fastställda avgifter till ett annat företag och har inte någon legal eller informell förpliktelse att betala något ytterligare även om det andra företaget inte kan uppfylla sitt åtagande. Företagets resultat belastas för kostnader i takt med att de anställdas pensionsberättigade tjänster utförts.

Vid förmånsbestämda planer står företaget i allt väsentligt riskerna för att ersättningarna kommer att kosta mer än förväntat och att avkastningen på relaterade tillgångar kommer att avvika från förväntningarna. Sibbhultsverken Group AB redovisar förmånsbestämda pensionsplaner i enlighet med K3s förenklingsregler vilket innebär att pensionspremier betalas och dessa planer redovisas som avgiftsbestämda planer.

Finansiella instrument

Bolaget tillämpar kapitel 11, värdering till anskaffningsvärde.

Finansiella instrument som redovisas i balansräkningen inkluderar värdepapper, kundfordringar och övriga fordringar, leverantörsskulder och låneskulder. Instrumenten redovisas i balansräkningen när bolaget blir part i instrumentets avtalsmässiga villkor.

Finansiella tillgångar tas bort från balansräkningen när rätten att erhålla kassaflöden från instrumentet har löpt ut eller överförs och bolaget har överfört i stort sett alla risker och förmåner som är förknippade med äganderätten. Finansiella skulder tas bort från balansräkningen när förpliktelserna har reglerats eller på annat sätt upphört.

Kundfordringar och övriga fordringar

Fordringar redovisas som omsättningstillgångar med undantag för poster med förfallodag mer än 12 månader efter balansdagen, vilka klassificeras som anläggningstillgångar. Fordringar tas upp till det belopp som förväntas bli inbetalt efter avdrag för individuellt bedömda osäkra fordringar. Fordringar som är räntefria eller som löper med ränta som avviker från marknadsräntan och har en löptid överstigande 12 månader redovisas till ett diskonterat nuvärde och tidsvärdeförändringen redovisas som ränteintäkt i resultaträkningen.

Låneskulder och leverantörsskulder

Låneskulder och leverantörsskulder redovisas initialt till anskaffningsvärde efter avdrag för transaktionskostnader. Skiljer sig det redovisade beloppet från det belopp som ska återbetalas vid förfallotidpunkten periodiseras mellanskillnaden som räntekostnad över lånets löptid med hjälp av instrumentets effektivränta. Härigenom överensstämmer vid förfallotidpunkten det redovisade beloppet och det belopp som ska återbetalas.

Kvittning av finansiell fordran och finansiell skuld

En finansiell tillgång och en finansiell skuld kvittas och redovisas med ett nettobelopp i balansräkningen endast då legal kvittningsrätt föreligger samt då en reglering med ett nettobelopp avses ske eller då en samtida avyttring av tillgången och reglering av skulden avses ske.

Nedskrivningsprövning av finansiella anläggningstillgångar

Vid varje balansdag bedömer bolaget om det finns någon indikation på nedskrivningsbehov i någon utav de finansiella anläggningstillgångarna. Nedskrivning sker om värdenedgången bedöms vara bestående.

Dokumenterade säkringar av finansiella skulder i utländsk valuta (säkringsredovisning)

Sibbhultsverken AB valutasäkrar mycket sannolika prognosticerade inköp av gjutgods som används i produktionen. Valutaterminskontrakten skyddar bolaget mot förändringar i valutakurser genom att kontrakten fastställer den kurs till vilken skulden i utländsk valuta kommer att realiseras. När valutasäkring av dessa mycket sannolika inköp sker, omvärderas inte säkringsinstrumenten vid förändrade valutakurser och valutaterminen redovisas inte i balansräkningen. Hela effekten av förändringar i valutakurserna justerar anskaffningsvärdet på det lager som säkringen avsåg. Skulden värderas till den säkrade kursen.

Övriga transaktioner i utländsk valuta

Monetära tillgångs- och skuldposter i utländsk valuta värderas till balansdagens avistakurs. Transaktioner i utländsk valuta omräknas enligt transaktionsdagens avistakurs.

Varulager

Varulagret värderas till det lägsta av anskaffningsvärdet och nettoförsäljningsvärdet. Anskaffningsvärdet fastställs med användning av först in, först ut-metoden (FIFU). För råvaror ingår alla utgifter som är direkt hänförliga till anskaffning en av varorna i anskaffningsvärdet. För varor under tillverkning och färdiga varor inkluderar anskaffningsvärdet råmaterial, direkt lön, andra direkta kostnader och hänförliga indirekta kostnader.

Kassaflödesanalys

Kassaflödesanalysen upprättas enligt indirekt metod. Det redovisade kassaflödet omfattar endast transaktioner som medför in- eller utbetalningar.

Moderföretagets redovisnings- och värderingsprinciper

Samma redovisnings- och värderingsprinciper tillämpas i moderföretaget som i koncernen, förutom i de fall som anges nedan.

Eget kapital

Eget kapital delas in i bundet och fritt kapital, i enlighet med ÅRLs indelning.

Leasing

Samtliga leasingavtal där företaget är leasetagare redovisas som operationell leasing (hyresavtal), oavsett om avtalen är finansiella eller operationella. Leasingavgiften redovisas som en kostnad linjärt över leasingperioden.

Aktier och andelar i dotterföretag

Aktier och andelar i dotterföretag redovisas till anskaffningsvärde efter avdrag för eventuella nedskrivningar. I anskaffningsvärdet ingår köpeskillingen som erlagts för aktierna samt förvärvskostnader. Eventuella kapitaltillskott läggs till anskaffningsvärdet när de uppkommer. Utdelning från dotterföretag redovisas som intäkt. Anteciperad utdelning från dotterbolag redovisas i de fall moderbolaget innehar mer än hälften av rösterna för samtliga andelar i ett dotterföretag.

Bokslutsdispositioner

Koncernbidrag redovisas som bokslutsdispositioner.

Nyckeltalsdefinitioner

Soliditet

Eget kapital och obeskattade reserver (med avdrag för uppskjuten skatt) i förhållande till balansomslutningen.

Avkastning på totalt kapital

Resultat före avdrag för räntekostnader i förhållande till balansomslutningen.

Avkastning på eget kapital

Resultat efter finansiella poster i förhållande till eget kapital och obeskattade reserver (med avdrag för uppskjuten skatt).

Not 2 Uppskattningar och bedömningar

Koncernen gör uppskattningar och bedömningar om framtiden. De uppskattningar och antaganden som innebär en betydande risk för väsentliga justeringar i redovisade värden för tillgångar och skulder under nästkommande år behandlas i huvuddrag nedan.

Inkurans i varulager

I bokslutet görs reserveringar för inkurans för inneliggande varulager. Reserveringsbehovet baserar sig på en bedömning kring framtida försäljning.

Not 3 Nettoomsättningens fördelning på verksamhetsgrenar och geografiska marknader

| | Koncernen | |
|--|----------------|----------------|
| | <u>2023</u> | <u>2022</u> |
| Nettoomsättningen fördelar sig på verksamhetsgrenar enligt följande: | | |
| Industriell bearbetning | 667 479 | 583 438 |
| Gjutning | 97 917 | 81 531 |
| Summa | <u>765 396</u> | <u>664 969</u> |
| Nettoomsättningen fördelar sig på geografiska marknader enligt följande: | | |
| Norden | 595 418 | 479 760 |
| Övriga marknader | 169 978 | 185 209 |
| Summa | <u>765 396</u> | <u>664 969</u> |

Not 4 Ersättning till revisorerna

| | Koncernen | | Moderbolaget | |
|-----------------------------|-------------|-------------|--------------|-------------|
| | <u>2023</u> | <u>2022</u> | <u>2023</u> | <u>2022</u> |
| <u>Ernst & Young AB</u> | | | | |
| Revisionsuppdraget | 269 | 197 | - | - |
| Summa | <u>269</u> | <u>197</u> | <u>0</u> | <u>0</u> |
| <u>KPMG AB</u> | | | | |
| Revisionsuppdraget | 500 | 495 | 65 | 65 |
| Övriga tjänster | 60 | 55 | 10 | 10 |
| | <u>560</u> | <u>550</u> | <u>75</u> | <u>75</u> |

Not 5 Övriga rörelseintäkter

I de övriga rörelseintäkterna ingår offentliga bidrag om 21 625 tkr (1 116 tkr) där årets belopp främst avser elstöd.

Not 6 Löner, andra ersättningar och sociala kostnader

| | Koncernen | | Moderbolaget | |
|--|----------------|----------------|---------------|---------------|
| | <u>2023</u> | <u>2022</u> | <u>2023</u> | <u>2022</u> |
| Medelantalet anställda | | | | |
| Kvinnor | 30 | 24 | - | - |
| Män | 215 | 200 | 3 | 3 |
| | <u> </u> | <u> </u> | <u> </u> | <u> </u> |
| Totalt | <u>245</u> | <u>224</u> | <u>3</u> | <u>3</u> |
| | | | | |
| Löner, ersättningar, sociala avgifter och pensionskostnader | | | | |
| Löner och ersättningar till styrelsen och verkställande direktören | 2 437 | 1 877 | 1 540 | 990 |
| Löner och ersättningar till övriga anställda | 101 764 | 96 958 | 2 438 | 1 660 |
| | <u> </u> | <u> </u> | <u> </u> | <u> </u> |
| | 104 201 | 98 835 | 3 978 | 2 650 |
| | | | | |
| Sociala avgifter enligt lag och avtal | 33 427 | 31 268 | 1 580 | 1 028 |
| Pensionskostnader för styrelsen och verkställande direktören | 955 | 856 | 344 | 135 |
| Pensionskostnader för övriga anställda | 8 799 | 8 418 | 542 | 360 |
| | <u> </u> | <u> </u> | <u> </u> | <u> </u> |
| Totalt | <u>147 382</u> | <u>139 377</u> | <u>6 444</u> | <u>4 173</u> |

Styrelseledamöter och ledande befattningshavare

Könsfördelning styrelseledamöter på balansdagen

| | | | | | |
|---------|---|---------------|---------------|---------------|---------------|
| Kvinnor | % | 9 | 9 | - | - |
| Män | % | 91 | 91 | 100 | 100 |
| | | <u> </u> | <u> </u> | <u> </u> | <u> </u> |
| Totalt | | <u>100</u> | <u>100</u> | <u>100</u> | <u>100</u> |

Könsfördelning verkställande direktörer och andra ledande befattningshavare

| | | | | | |
|---------|---|---------------|---------------|---------------|---------------|
| Kvinnor | % | 9 | 9 | - | - |
| Män | % | 91 | 91 | 100 | 100 |
| | | <u> </u> | <u> </u> | <u> </u> | <u> </u> |
| Totalt | | <u>100</u> | <u>100</u> | <u>100</u> | <u>100</u> |

2024050817197

Not 7 Operationella leasingavtal

| | Koncernen | | Moderbolaget | |
|--|---------------|----------------|--------------|--------------|
| | <u>2023</u> | <u>2022</u> | <u>2023</u> | <u>2022</u> |
| Framtida minimileaseavgifter, som ska erläggas avseende icke uppsägningsbara leasingavtal: | | | | |
| Förfaller till betalning inom ett år | 12 796 | 12 694 | 334 | 367 |
| Förfaller till betalning senare än ett men inom 5 år | 44 222 | 43 673 | 542 | 533 |
| Förfaller till betalning senare än fem år | 36 084 | 43 813 | 314 | 354 |
| | <u>93 102</u> | <u>100 180</u> | <u>1 190</u> | <u>1 254</u> |
| Under perioden kostnadsförda leasingavgifter | 12 705 | 12 390 | 473 | 379 |

I koncernens redovisning utgörs den operationella leasingen i allt väsentligt av hyrda fastigheter/lokaler.

Not 8 Resultat från andelar i koncernföretag

| | Koncernen | | Moderbolaget | |
|--|-------------|--------------|---------------|---------------|
| | <u>2023</u> | <u>2022</u> | <u>2023</u> | <u>2022</u> |
| Utdelningar | - | - | - | 17 000 |
| Realisationsresultat vid försäljningar | - | 8 169 | - | - |
| Återföringar av nedskrivningar | - | - | 10 000 | - |
| | <u>0</u> | <u>8 169</u> | <u>10 000</u> | <u>17 000</u> |

Not 9 Resultat från övriga värdepapper och fordringar som är anläggningstillgångar

| | Koncernen | | Moderbolaget | |
|--|-------------|-------------|--------------|-------------|
| | <u>2023</u> | <u>2022</u> | <u>2023</u> | <u>2022</u> |
| Realisationsresultat vid försäljningar | 513 | -151 | - | - |
| Nedskrivningar | - | -112 | - | -112 |
| Summa | <u>513</u> | <u>-263</u> | <u>0</u> | <u>-112</u> |

Not 10 Övriga ränteintäkter och liknande resultatposter

| | Koncernen | | Moderbolaget | |
|---------------|-------------|-------------|--------------|-------------|
| | <u>2023</u> | <u>2022</u> | <u>2023</u> | <u>2022</u> |
| Ränteintäkter | 682 | 44 | 338 | 43 |
| Summa | <u>682</u> | <u>44</u> | <u>338</u> | <u>43</u> |

Not 11 Räntekostnader och liknande resultatposter

| | Koncernen | | Moderbolaget | |
|------------------------|---------------|---------------|--------------|-------------|
| | <u>2023</u> | <u>2022</u> | <u>2023</u> | <u>2022</u> |
| Räntekostnader | -8 862 | -5 955 | - | - |
| Räntekostnader koncern | - | - | -280 | -280 |
| Summa | <u>-8 862</u> | <u>-5 955</u> | <u>-280</u> | <u>-280</u> |

Not 12 Skatt på årets resultat

| | Koncernen | | Moderbolaget | |
|-------------------------|---------------|--------------|--------------|--------------|
| | <u>2023</u> | <u>2022</u> | <u>2023</u> | <u>2022</u> |
| Aktuell skatt | -211 | -577 | - | - |
| Uppskjuten skatt | -4 385 | 3 140 | -813 | 3 088 |
| Skatt på årets resultat | <u>-4 596</u> | <u>2 563</u> | <u>-813</u> | <u>3 088</u> |

| | Koncernen | | Moderbolaget | |
|---|---------------|--------------|--------------|--------------|
| | <u>2023</u> | <u>2022</u> | <u>2023</u> | <u>2022</u> |
| Redovisat resultat före skatt | 43 328 | -12 562 | 13 816 | 1 900 |
| Skatt beräknad enligt gällande skattesats 20,6% (20,6%) | -8 926 | 2 588 | -2 846 | -391 |
| Skatteeffekt av ej avdragsgilla kostnader | -587 | -504 | -29 | -42 |
| Skatteeffekt av ej skattepliktiga intäkter | 160 | - | 2 062 | 3 521 |
| Skatteeffekt av ej skattepliktig realisationsvinst | - | 1 683 | - | - |
| Skatteeffekt av andel i intresseföretags resultat | 2 835 | -2 448 | - | - |
| Skatteeffekt av avskrivning goodwill | -826 | -826 | - | - |
| Skatteeffekt av schablonränta på periodiseringsfond | -4 | -4 | - | - |
| Skatteeffekt av uppräknat belopp vid återföring av periodiseringsfond | - | -9 | - | - |
| Effekt av ej värderat underskottsavdrag | -61 | - | - | - |
| Skatteeffekt av utnyttjat ej tidigare värderat underskottsavdrag | 2 813 | 161 | - | - |
| Skattereduktion inventarieinköp 2021 | - | 1 922 | - | - |
| Redovisad skattekostnad | <u>-4 596</u> | <u>2 563</u> | <u>-813</u> | <u>3 088</u> |

Not 13 Balanserade utgifter för utvecklingsarbeten

| | Koncernen | |
|--|-------------------|-------------------|
| | <u>2023-12-31</u> | <u>2022-12-31</u> |
| Ingående anskaffningsvärden | 46 | 46 |
| Årets aktiverade utgifter | 100 | - |
| Utgående ackumulerade anskaffningsvärden | 146 | 46 |
| Ingående avskrivningar | -46 | -46 |
| Årets avskrivningar | -12 | - |
| Utgående ackumulerade avskrivningar | -58 | -46 |
| Utgående redovisat värde | <u>88</u> | <u>0</u> |

Not 14 Goodwill

| | Koncernen | |
|--|-------------------|-------------------|
| | <u>2023-12-31</u> | <u>2022-12-31</u> |
| Ingående anskaffningsvärden | 40 119 | 40 119 |
| Utgående ackumulerade anskaffningsvärden | 40 119 | 40 119 |
| Ingående avskrivningar | -33 916 | -29 904 |
| Årets avskrivningar | -4 012 | -4 012 |
| Utgående ackumulerade avskrivningar | -37 928 | -33 916 |
| Utgående redovisat värde | <u>2 191</u> | <u>6 203</u> |

Not 15 Byggnader och mark

| | Koncernen | |
|--|-------------------|-------------------|
| | <u>2023-12-31</u> | <u>2022-12-31</u> |
| Ingående ackumulerade anskaffningsvärden | 9 426 | 10 484 |
| Genom avyttring av dotterföretag | - | -1 058 |
| Utgående ackumulerade anskaffningsvärden | 9 426 | 9 426 |
| Ingående ackumulerade avskrivningar | -3 247 | -3 298 |
| Årets avskrivningar | -245 | -284 |
| Genom avyttring av dotterföretag | - | 335 |
| Utgående ackumulerade avskrivningar | -3 492 | -3 247 |
| Ingående ackumulerade uppskrivningar | 1 663 | 19 563 |
| Årets avskrivningar på uppskrivet belopp | -38 | -793 |
| Genom avyttring av dotterföretag | - | -17 107 |
| Utgående ackumulerade uppskrivningar | 1 625 | 1 663 |
| Utgående restvärde enligt plan | <u>7 559</u> | <u>7 842</u> |

Not 16 Maskiner och andra tekniska anläggningar

| | Koncernen | |
|--|-------------------|-------------------|
| | <u>2023-12-31</u> | <u>2022-12-31</u> |
| Ingående ackumulerade anskaffningsvärden | 326 023 | 300 049 |
| Inköp | 13 651 | 19 847 |
| Försäljningar och utrangeringar | - | -46 277 |
| Omklassificeringar | 12 568 | 52 404 |
| | <hr/> | <hr/> |
| Utgående ackumulerade anskaffningsvärden | 352 242 | 326 023 |
| Ingående ackumulerade avskrivningar | -183 014 | -206 397 |
| Försäljningar och utrangeringar | - | 41 910 |
| Årets avskrivningar | -25 291 | -18 527 |
| | <hr/> | <hr/> |
| Utgående ackumulerade avskrivningar | -208 305 | -183 014 |
| Ingående ackumulerade uppskrivningar | - | 1 650 |
| Årets avskrivningar på uppskrivet belopp | - | -1 650 |
| | <hr/> | <hr/> |
| Utgående ackumulerade uppskrivningar | 0 | 0 |
| | <hr/> | <hr/> |
| Utgående restvärde enligt plan | <u>143 937</u> | <u>143 009</u> |

Leasade maskiner

I posten maskiner och andra tekniska anläggningar ingår produktionsmaskiner som nyttjas under finansiella leasingavtal med 25 614 tkr (21 659 tkr). En betydande del av koncernens maskiner leasas och verksamheten är helt beroende av dessa maskiner. De leasas normalt på sju år med möjlighet till förlängning med två år.

2024050817202

Not 17 Inventarier, verktyg och installationer

| | Koncernen | | Moderbolaget | |
|--|-------------------|-------------------|-------------------|-------------------|
| | <u>2023-12-31</u> | <u>2022-12-31</u> | <u>2023-12-31</u> | <u>2022-12-31</u> |
| Ingående ackumulerade anskaffningsvärden | 29 165 | 28 869 | 1 112 | 1 112 |
| Inköp | 1 448 | 296 | 19 | - |
| Försäljningar och utrangeringar | -43 | - | - | - |
| | <u> </u> | <u> </u> | <u> </u> | <u> </u> |
| Utgående ackumulerade anskaffningsvärden | 30 570 | 29 165 | 1 131 | 1 112 |
| Ingående ackumulerade avskrivningar | -21 566 | -18 755 | -699 | -553 |
| Försäljningar och utrangeringar | 30 | - | - | - |
| Årets avskrivningar | -2 480 | -2 811 | -111 | -146 |
| | <u> </u> | <u> </u> | <u> </u> | <u> </u> |
| Utgående ackumulerade avskrivningar | -24 016 | -21 566 | -810 | -699 |
| | <u> </u> | <u> </u> | <u> </u> | <u> </u> |
| Utgående restvärde enligt plan | <u>6 554</u> | <u>7 599</u> | <u>321</u> | <u>413</u> |

Not 18 Pågående nyanläggningar och förskott avseende materiella anläggningstillgångar

| | Koncernen | |
|--------------------------------------|-------------------|-------------------|
| | <u>2023-12-31</u> | <u>2022-12-31</u> |
| Ingående nedlagda utgifter | 17 272 | 59 606 |
| Under året nedlagda utgifter | 10 675 | 10 070 |
| Under året genomförda omfördelningar | -13 638 | -52 404 |
| | <u> </u> | <u> </u> |
| Utgående nedlagda utgifter | <u>14 309</u> | <u>17 272</u> |

Not 19 Andelar i intresseföretag och gemensamt styrda företag

| | Koncernen | | Moderbolaget | |
|---|-------------------|-------------------|-------------------|-------------------|
| | <u>2023-12-31</u> | <u>2022-12-31</u> | <u>2023-12-31</u> | <u>2022-12-31</u> |
| Ingående ackumulerade anskaffningsvärden | 21 640 | 35 610 | 875 | 4 822 |
| Försäljning | - | -2 127 | - | -3 947 |
| Andel i intresseföretags resultat efter skatt | 13 764 | -11 843 | - | - |
| Utgående ackumulerade anskaffningsvärden | 35 404 | 21 640 | 875 | 875 |
| Ingående nedskrivningar | - | -1 033 | - | -2 947 |
| Försäljning | - | 1 033 | - | 2 947 |
| Utgående ackumulerade nedskrivningar | 0 | 0 | 0 | 0 |
| Utgående redovisat värde | <u>35 404</u> | <u>21 640</u> | <u>875</u> | <u>875</u> |

| <u>Koncernen</u> | <u>Org nr</u> | <u>Säte</u> | <u>Kapitalandel (%)</u> |
|------------------------------|---------------|-------------|-------------------------|
| Swedish Powertrain AB | 556804-8432 | Köping | 50 |
| Arvika Gjuteri AB | 556780-7200 | Arvika | 50 |
| LEAX Tidaholm AB | 559175-0558 | Tidaholm | 50 |
| Fastighets AB Arvika Gjuteri | 556780-7226 | Arvika | 50 |

| <u>Moderbolaget</u> | <u>Kapitalandel %</u> | <u>Rösträttsandel %</u> | <u>Redovisat värde i moderbolaget</u> | <u>Redovisat värde i koncernen</u> |
|-----------------------|-----------------------|-------------------------|---------------------------------------|------------------------------------|
| <u>Direkt ägda</u> | | | | |
| Swedish Powertrain AB | 50 | 50 | <u>875</u> | <u>35 404</u> |
| Summa | | | <u>875</u> | <u>35 404</u> |

2024050817204

Not 20 Fordringar hos intresseföretag och gemensamt styrda företag

| | Koncernen | | Moderbolaget | |
|--|-------------------|-------------------|-------------------|-------------------|
| | <u>2023-12-31</u> | <u>2022-12-31</u> | <u>2023-12-31</u> | <u>2022-12-31</u> |
| Ingående ackumulerade anskaffningsvärden | 2 000 | - | 2 000 | - |
| Tillkommande fordringar | - | 2 000 | - | 2 000 |
| | <u> </u> | <u> </u> | <u> </u> | <u> </u> |
| Utgående ackumulerade anskaffningsvärden | 2 000 | 2 000 | 2 000 | 2 000 |
| | <u> </u> | <u> </u> | <u> </u> | <u> </u> |
| Utgående redovisat värde | <u>2 000</u> | <u>2 000</u> | <u>2 000</u> | <u>2 000</u> |

Not 21 Andra långfristiga värdepappersinnehav

| | Koncernen | | Moderbolaget | |
|--|-------------------|-------------------|-------------------|-------------------|
| | <u>2023-12-31</u> | <u>2022-12-31</u> | <u>2023-12-31</u> | <u>2022-12-31</u> |
| Ingående ackumulerade anskaffningsvärden | 6 200 | 3 000 | 3 200 | - |
| Tillkommande värdepapper | 7 800 | 3 200 | 7 800 | 3 200 |
| Avgående värdepapper | -3 000 | - | - | - |
| | <u> </u> | <u> </u> | <u> </u> | <u> </u> |
| Utgående ackumulerade anskaffningsvärden | 11 000 | 6 200 | 11 000 | 3 200 |
| Ingående nedskrivningar | -112 | - | -112 | - |
| Årets nedskrivningar | - | -112 | - | -112 |
| | <u> </u> | <u> </u> | <u> </u> | <u> </u> |
| Utgående ackumulerade nedskrivningar | -112 | -112 | -112 | -112 |
| | <u> </u> | <u> </u> | <u> </u> | <u> </u> |
| Utgående redovisat värde | <u>10 888</u> | <u>6 088</u> | <u>10 888</u> | <u>3 088</u> |

Not 22 Uppskjuten skattefordran

| | Koncernen | | Moderbolaget | |
|--|-------------------|-------------------|-------------------|-------------------|
| | <u>2023-12-31</u> | <u>2022-12-31</u> | <u>2023-12-31</u> | <u>2022-12-31</u> |
| Uppskjuten skatt avseende skattereduktion för inventarieinköp 2021 | - | 1 468 | - | - |
| Uppskjuten skatt avseende outnyttjade underskottsavdrag | 2 275 | 3 602 | 2 275 | 3 088 |
| Uppskjuten skatt avseende internvinst | 729 | 906 | - | - |
| | <u>3 004</u> | <u>5 976</u> | <u>2 275</u> | <u>3 088</u> |

Not 23 Andra långfristiga fordringar

| | Koncernen | | Moderbolaget | |
|--|-------------------|-------------------|-------------------|-------------------|
| | <u>2023-12-31</u> | <u>2022-12-31</u> | <u>2023-12-31</u> | <u>2022-12-31</u> |
| Ingående ackumulerade anskaffningsvärden | 466 | 4 696 | - | 500 |
| Tillkommande fordringar | 247 | 247 | - | - |
| Avgående fordringar, amorteringar | -23 | -4 477 | - | -500 |
| | <u>690</u> | <u>466</u> | <u>0</u> | <u>0</u> |
| Utgående ackumulerat anskaffningsvärde | 690 | 466 | 0 | 0 |
| | <u>690</u> | <u>466</u> | <u>0</u> | <u>0</u> |

Not 24 Förutbetalda kostnader och upplupna intäkter

| | Koncernen | | Moderbolaget | |
|------------------------------|-------------------|-------------------|-------------------|-------------------|
| | <u>2023-12-31</u> | <u>2022-12-31</u> | <u>2023-12-31</u> | <u>2022-12-31</u> |
| Förutbetalda hyror | 2 679 | 2 393 | - | - |
| Förutbetalda leasingavgifter | - | - | 38 | 27 |
| Övriga poster | 9 530 | 13 826 | 593 | 274 |
| | <u>12 209</u> | <u>16 219</u> | <u>631</u> | <u>301</u> |

Not 25 Upparbetad men ej fakturerad intäkt

| | Koncernen | |
|----------------------|-------------------|-------------------|
| | <u>2023-12-31</u> | <u>2022-12-31</u> |
| Upparbetade intäkter | 160 | 154 |
| Summa | <u>160</u> | <u>154</u> |

Not 26 Aktiekapital

Aktiekapitalet består av 157 301 st aktier med kvotvärde 1 kr.

Not 27 Uppskjuten skatteskuld

| | Koncernen | |
|--|-------------------|-------------------|
| | <u>2023-12-31</u> | <u>2022-12-31</u> |
| Uppskjuten skatt på obeskattade reserver | 10 955 | 9 542 |
| | <u>10 955</u> | <u>9 542</u> |

Not 28 Ställda säkerheter

| | Koncernen | | Moderbolaget | |
|--|-------------------|-------------------|-------------------|-------------------|
| | <u>2023-12-31</u> | <u>2022-12-31</u> | <u>2023-12-31</u> | <u>2022-12-31</u> |
| För egna avsättningar och skulder | | | | |
| Avseende skulder till kreditinstitut | | | | |
| Fastighetsinteckningar | 7 000 | 7 000 | - | - |
| Företagsinteckningar | 86 350 | 76 350 | - | - |
| Belånade kundfordringar | 21 862 | 14 510 | - | - |
| Egendom med äganderättsförbehåll | 39 484 | 47 136 | - | - |
| Tillgångar som innehas med finansiell leasing | 25 614 | 21 659 | - | - |
| Summa ställda säkerheter | <u>180 310</u> | <u>166 655</u> | <u>0</u> | <u>0</u> |

Not 29 Upplåning

| | Koncernen | | Moderbolaget | |
|--|-------------------|-------------------|-------------------|-------------------|
| | <u>2023-12-31</u> | <u>2022-12-31</u> | <u>2023-12-31</u> | <u>2022-12-31</u> |
| Förfallotider | | | | |
| <u>Den del av långfristiga skulder som förfaller till betalning senare än fem år efter balansdagen</u> | | | | |
| Skulder till kreditinstitut | 2 406 | 2 689 | - | - |
| Summa | <u>2 406</u> | <u>2 689</u> | <u>0</u> | <u>0</u> |

För skulder till koncernföretag och intresseföretag samt övriga skulder saknas fastställda amorteringsplaner.

Koncernföretaget Kongaverken AB har en factoringlimit om 20 000 tkr (20 000 tkr), där kundfordringar belånas till 80% (80%).

Not 30 Checkräkningskredit

| | Koncernen | |
|--|-------------------|-------------------|
| | <u>2023-12-31</u> | <u>2022-12-31</u> |
| Beviljat belopp på checkräkningskredit uppgår till | 59 250 | 59 250 |

Not 31 Upplupna kostnader och förutbetalda intäkter

| | Koncernen | | Moderbolaget | |
|---------------------------|-------------------|-------------------|-------------------|-------------------|
| | <u>2023-12-31</u> | <u>2022-12-31</u> | <u>2023-12-31</u> | <u>2022-12-31</u> |
| Upplupna löner | 2 054 | 1 715 | - | - |
| Upplupna semesterlöner | 14 117 | 12 723 | 539 | 414 |
| Upplupna sociala avgifter | 5 388 | 4 857 | 169 | 130 |
| Övriga poster | 6 860 | 6 158 | 422 | 265 |
| Summa | <u>28 419</u> | <u>25 453</u> | <u>1 130</u> | <u>809</u> |

Not 32 Fakturerad men ej upparbetad intäkt

| | Koncernen | |
|----------------------|-------------------|-------------------|
| | <u>2023-12-31</u> | <u>2022-12-31</u> |
| Upparbetade intäkter | -290 | -685 |
| Upplupna kostnader | - | 965 |
| Fakturerade belopp | 925 | 120 |
| Summa | <u>635</u> | <u>400</u> |

Not 33 Likvida medel

| | Koncernen | | Moderbolaget | |
|-------------------------------------|-------------------|-------------------|-------------------|-------------------|
| | <u>2023-12-31</u> | <u>2022-12-31</u> | <u>2023-12-31</u> | <u>2022-12-31</u> |
| Banktillgodohavanden | 5 960 | 15 726 | 4 071 | 7 431 |
| Likvida medel i kassaflödesanalysen | <u>5 960</u> | <u>15 726</u> | <u>4 071</u> | <u>7 431</u> |

Not 34 Transaktioner med närstående

| <u>Moderbolaget</u> | | <u>2023</u> | <u>2022</u> |
|---|-----|-------------|-------------|
| Inköp och försäljning mellan koncernföretag | | | |
| Nedan anges andelen av årets inköp och försäljning avseende koncernföretag. | | | |
| Inköp | (%) | 2,5 | 6,9 |
| Försäljning | (%) | 80,3 | 77,3 |

Not 35 Resultat från andelar i intresseföretag gemensamt styrda företag

| | Moderbolaget | |
|--|--------------|-------------|
| | <u>2023</u> | <u>2022</u> |
| Realisationsresultat vid försäljningar | - | 52 |
| Summa | <u>0</u> | <u>52</u> |

Not 36 Bokslutsdispositioner

| | Moderbolaget | |
|------------------------|--------------|----------------|
| | <u>2023</u> | <u>2022</u> |
| Lämnade koncernbidrag | - | -14 700 |
| Erhållna koncernbidrag | 6 400 | - |
| | <hr/> | <hr/> |
| Summa | <u>6 400</u> | <u>-14 700</u> |

Not 37 Andelar i koncernföretag

| | Moderbolaget | |
|--|-------------------|-------------------|
| | <u>2023-12-31</u> | <u>2022-12-31</u> |
| Ingående ackumulerade anskaffningsvärden | 104 376 | 101 876 |
| Inköp av andelar | - | 2 500 |
| Genom fusion av Sibbhultsverken Invest AB | -11 218 | - |
| Aktier i Fundo Components AB genom ovan fusion | 35 000 | - |
| | <hr/> | <hr/> |
| Utgående ackumulerade anskaffningsvärden | 128 158 | 104 376 |
| Ingående ackumulerade nedskrivningar | -11 218 | -11 218 |
| Genom fusion av Sibbhultsverken Invest AB | 11 218 | - |
| Akkumulerad nedskrivning av aktier i Fundo Components AB genom ovan fusion | -10 000 | - |
| Återförd nedskrivning | 10 000 | - |
| | <hr/> | <hr/> |
| Utgående ackumulerade nedskrivningar | 0 | -11 218 |
| | <hr/> | <hr/> |
| Utgående redovisat värde | <u>128 158</u> | <u>93 158</u> |

| <u>Koncernen</u> | <u>Org nr</u> | <u>Säte</u> | <u>Kapitalandel (%)</u> |
|----------------------|---------------|--------------|-------------------------|
| Sibbhultsverken AB | 556693-9863 | Östra Göinge | 100 |
| Kongaverken AB | 556943-4185 | Östra Göinge | 100 |
| SHV Fastigheter AB | 559049-5239 | Östra Göinge | 100 |
| Fundo Components AB | 556788-8879 | Eda | 100 |
| Intermekano Tools AB | 556689-2609 | Håbo | 100 |

Sibbhultsverken Group AB
556931-0674

38(40)

| <u>Moderbolaget</u> | <u>Kapital- andel %</u> | <u>Rösträtts- andel %</u> | <u>Antal aktier</u> | <u>Bokfört värde 23-12-31</u> | <u>Bokfört värde 22-12-31</u> |
|--|-----------------------------|-------------------------------|-------------------------|---------------------------------------|---------------------------------------|
| Sibbhultsverken AB | 100 | 100 | 100 000 | 74 166 | 74 166 |
| Kongaverken AB | 100 | 100 | 50 000 | 7 952 | 7 952 |
| SHV Fastigheter AB | 100 | 100 | 1 000 | 2 540 | 2 540 |
| Sibbhultsverken Invest AB (fusionerat 2023) | 0 | 0 | 0 | 0 | 0 |
| Intermekano Tools AB | 100 | 100 | 1 000 | 8 500 | 8 500 |
| Fundo Components AB | 100 | 100 | 100 | 35 000 | 0 |
| Summa | | | | <u>128 158</u> | <u>93 158</u> |

Not 38 Fordringar hos koncernföretag

| | <u>Moderbolaget</u> | |
|--|---------------------|-------------------|
| | <u>2023-12-31</u> | <u>2022-12-31</u> |
| Ingående ackumulerade anskaffningsvärden | 30 600 | 31 500 |
| - Avgående fordringar | -4 205 | -900 |
| - Genom fusion | -25 000 | - |
| Utgående ackumulerade anskaffningsvärden | <u>1 395</u> | <u>30 600</u> |
| Utgående redovisat värde | <u>1 395</u> | <u>30 600</u> |

Not 39 Förslag till vinstdisposition

Till årsstämmans förfogande står följande vinstmedel:

| | |
|------------------------|-------------|
| Överkursfond | 60 061 504 |
| Balanserade vinstmedel | 47 262 498 |
| Årets resultat | 13 003 228 |
| | <hr/> |
| kronor | 120 327 230 |

Styrelsen föreslår att vinstmedlen disponeras så att

| | |
|---|-------------|
| till aktieägarna utdelas 44,50 kr per aktie, totalt | 7 000 000 |
| i ny räkning överförs | 113 327 230 |
| | <hr/> |
| kronor | 120 327 230 |

Not 40 Eventualförpliktelser

| | Moderbolaget | |
|---|-------------------|-------------------|
| | <u>2023-12-31</u> | <u>2022-12-31</u> |
| Borgensåtagande för dotterföretags skulder och checkräkningskredit | 73 045 | 120 517 |
| | <hr/> | <hr/> |
| Summa eventualförpliktelser | 73 045 | 120 517 |

Not 41 Uppgift om moderföretag

Sibbhultsverken Group AB ägs till 87,4% av Lars Dahl Invest AB (556663-0744) med säte i Östra Göinge, som även de upprättar koncernredovisning.

Sibbhult den dag som framgår av elektronisk underskrift

Lars Dahl
Verkställande direktör och styrelseordförande

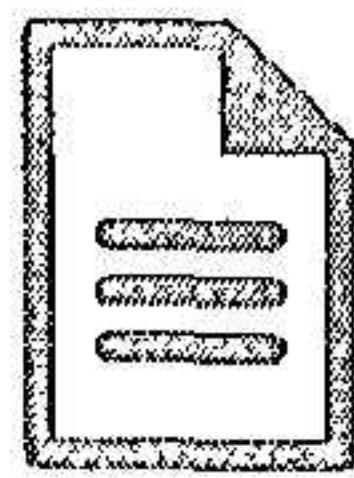
Håkan Lennartsson

Vår revisionsberättelse har lämnats den dag som framgår av elektronisk underskrift

KPMG AB

Patric Andersson
Auktoriserad revisor


Följande handlingar har undertecknats den 3 maj 2024



Sibbhultsverken Group AB 2023 ÅRSR för digital underskrift.pdf
(141371 byte)
SHA-512: 60fb233ff0eb49e0ee3027f5285d9174ab6e9
a1cc86735ad2c5325b9a8ff1addf88a0d22a7ca937220a
7b946acaf05c892b32676479757781b12abbb0fbee7f

Underskrifter


2024-05-03 10:30:48 (CET)



Patric Mathias Andersson

patric.andersson@kpmg.se
Undertecknat med e-legitimation (BankID)


2024-05-02 15:30:37 (CET)



Lars Dahl, Sibbhultsverken Group AB

lars.dahl@sibbhultsverken.com
Undertecknat med e-legitimation (BankID)

2024-05-03 06:27:34 (CET)



Jan Håkan Lennartsson

hakan.staversvad@gmail.com
Undertecknat med e-legitimation (BankID)



assently

Undertecknandet intygas av Assently



Sibbhultsverken Group AB 2023 ÅRSR för digital underskrift

Verifiera äktheten och integriteten av detta undertecknade dokument genom att skanna QR-koden till vänster. Du kan också göra det genom att besöka <https://app.assently.com/case/verify>

SHA-512:
335a1dec777c6628c52c84ea076fff9615f74a4e12363b10adc3dae3c79dcd96799e0a2554521a05cd4254ff536b2c33d860db2265f9383f5ec4d5aeebc72953



Om detta kvitto

Dokumentet är elektroniskt undertecknat genom e-signeringsplattformen Assently i enlighet med eIDAS, Europaparlamentets och rådets förordning (EU) nr 910/2014. En elektronisk underskrift får inte förvägras rättslig verkan eller giltighet som bevis vid rättsliga förfaranden enbart på grund av att underskriften har elektronisk form eller inte uppfyller kraven för kvalificerade elektroniska underskrifter. En kvalificerad elektronisk underskrift ska ha motsvarande rättsliga verkan som en handskriven underskrift. Assently tillhandahålls av Assently AB, org. nr. 556828-8442, Holländargatan 20, 111 60 Stockholm, Sverige.

Revisionsberättelse

Till bolagsstämman i Sibbhultsverken Group AB, org. nr 556931-0674

Rapport om årsredovisningen och koncernredovisningen

Uttalanden

Vi har utfört en revision av årsredovisningen och koncernredovisningen för Sibbhultsverken Group AB för år 2023.

Enligt vår uppfattning har årsredovisningen och koncernredovisningen upprättats i enlighet med årsredovisningslagen och ger en i alla väsentliga avseenden rättvisande bild av moderbolagets och koncernens finansiella ställning per den 31 december 2023 och av dessas finansiella resultat och kassaflöde för året enligt årsredovisningslagen. Förvaltningsberättelsen är förenlig med årsredovisningens och koncernredovisningens övriga delar.

Vi tillstyrker därför att bolagsstämman fastställer resultaträkningen och balansräkningen för moderbolaget och för koncernen.

Grund för uttalanden

Vi har utfört revisionen enligt International Standards on Auditing (ISA) och god revisionssed i Sverige. Vårt ansvar enligt dessa standarder beskrivs närmare i avsnittet Revisorns ansvar. Vi är oberoende i förhållande till moderbolaget och koncernen enligt god revisorssed i Sverige och har i övrigt fullgjort vårt yrkesetiska ansvar enligt dessa krav.

Vi anser att de revisionsbevis vi har inhämtat är tillräckliga och ändamålsenliga som grund för våra uttalanden.

Styrelsens och verkställande direktörens ansvar

Det är styrelsen och verkställande direktören som har ansvaret för att årsredovisningen och koncernredovisningen upprättas och att de ger en rättvisande bild enligt årsredovisningslagen. Styrelsen och verkställande direktören ansvarar även för den interna kontroll som de bedömer är nödvändig för att upprätta en årsredovisning och koncernredovisning som inte innehåller några väsentliga felaktigheter, vare sig dessa beror på oegentligheter eller misstag. Vid upprättandet av årsredovisningen och koncernredovisningen ansvarar styrelsen och verkställande direktören för bedömningen av

bolagets och koncernens förmåga att fortsätta verksamheten. De upplyser, när så är tillämpligt, om förhållanden som kan påverka förmågan att fortsätta verksamheten och att använda antagandet om fortsatt drift. Antagandet om fortsatt drift tillämpas dock inte om styrelsen och verkställande direktören avser att likvidera bolaget, upphöra med verksamheten eller inte har något realistiskt alternativ till att göra något av detta.

Revisorns ansvar

Våra mål är att uppnå en rimlig grad av säkerhet om huruvida årsredovisningen och koncernredovisningen som helhet inte innehåller några väsentliga felaktigheter, vare sig dessa beror på oegentligheter eller misstag, och att lämna en revisionsberättelse som innehåller våra uttalanden. Rimlig säkerhet är en hög grad av säkerhet, men är ingen garanti för att en revision som utförs enligt ISA och god revisionssed i Sverige alltid kommer att upptäcka en väsentlig felaktighet om en sådan finns. Felaktigheter kan uppstå på grund av oegentligheter eller misstag och anses vara väsentliga om de enskilt eller tillsammans rimligen kan förväntas påverka de ekonomiska beslut som användare fattar med grund i årsredovisningen och koncernredovisningen.

Som del av en revision enligt ISA använder vi professionellt omdöme och har en professionellt skeptisk inställning under hela revisionen. Dessutom:

- identifierar och bedömer vi riskerna för väsentliga felaktigheter i årsredovisningen och koncernredovisningen, vare sig dessa beror på oegentligheter eller misstag, utformar och utför granskningsåtgärder bland annat utifrån dessa risker och inhämtar revisionsbevis som är tillräckliga och ändamålsenliga för att utgöra en grund för våra uttalanden. Risken för att inte upptäcka en väsentlig felaktighet till följd av oegentligheter är högre än för en väsentlig felaktighet som beror på misstag, eftersom oegentligheter kan innefatta agerande i maskopi, förfalskning, avsiktliga utelämnanden, felaktig information eller åsidosättande av intern kontroll.
- skaffar vi oss en förståelse av den del av bolagets interna kontroll som har betydelse för vår revision för att utforma granskningsåtgärder som är lämpliga med hänsyn till omständigheterna, men inte för att uttala oss om effektiviteten i den interna kontrollen.
- utvärderar vi lämpligheten i de redovisningsprinciper som används och rimligheten i styrelsens och verkställande direktörens uppskattningar i redovisningen och tillhörande upplysningar.

- drar vi en slutsats om lämpligheten i att styrelsen och verkställande direktören använder antagandet om fortsatt drift vid upprättandet av årsredovisningen och koncernredovisningen. Vi drar också en slutsats, med grund i de inhämtade revisionsbevisen, om huruvida det finns någon väsentlig osäkerhetsfaktor som avser sådana händelser eller förhållanden som kan leda till betydande tvivel om bolagets och koncernens förmåga att fortsätta verksamheten. Om vi drar slutsatsen att det finns en väsentlig osäkerhetsfaktor, måste vi i revisionsberättelsen fästa uppmärksamheten på upplysningarna i årsredovisningen och koncernredovisningen om den väsentliga osäkerhetsfaktorn eller, om sådana upplysningar är otillräckliga, modifiera uttalandet om årsredovisningen och koncernredovisningen. Våra slutsatser baseras på de revisionsbevis som inhämtas fram till datumet för revisionsberättelsen. Dock kan framtida händelser eller förhållanden göra att ett bolag och en koncern inte längre kan fortsätta verksamheten.
- utvärderar vi den övergripande presentationen, strukturen och innehållet i årsredovisningen och koncernredovisningen, däribland upplysningarna, och om årsredovisningen och koncernredovisningen återger de underliggande transaktionerna och händelserna på ett sätt som ger en rättvisande bild.
- inhämtar vi tillräckliga och ändamålsenliga revisionsbevis avseende den finansiella informationen för enheterna eller affärsaktiviteterna inom koncernen för att göra ett uttalande avseende koncernredovisningen. Vi ansvarar för styrning, övervakning och utförande av koncernrevisionen. Vi är ensamt ansvariga för våra uttalanden.

Vi måste informera styrelsen om bland annat revisionens planerade omfattning och inriktning samt tidpunkten för den. Vi måste också informera om betydelsefulla iakttagelser under revisionen, däribland de eventuella betydande brister i den interna kontrollen som vi identifierat.

Rapport om andra krav enligt lagar och andra författningar

Uttalanden

Utöver vår revision av årsredovisningen och koncernredovisningen har vi även utfört en revision av styrelsens och verkställande direktörens förvaltning för Sibbhultsverken Group AB för år 2023 samt av förslaget till dispositioner beträffande bolagets vinst eller förlust.

Vi tillstyrker att bolagsstämman disponerar vinsten enligt förslaget i förvaltningsberättelsen och beviljar styrelsens ledamöter och verkställande direktören ansvarsfrihet för räkenskapsåret.

Grund för uttalanden

Vi har utfört revisionen enligt god revisionssed i Sverige. Vårt ansvar enligt denna beskrivs närmare i avsnittet Revisorns ansvar. Vi är oberoende i förhållande till moderbolaget och koncernen enligt god revisorssed i Sverige och har i övrigt fullgjort vårt yrkesetiska ansvar enligt dessa krav.

Vi anser att de revisionsbevis vi har inhämtat är tillräckliga och ändamålsenliga som grund för våra uttalanden.

Styrelsens och verkställande direktörens ansvar

Det är styrelsen som har ansvaret för förslaget till dispositioner beträffande bolagets vinst eller förlust. Vid förslag till utdelning innefattar detta bland annat en bedömning av om utdelningen är försvarlig med hänsyn till de krav som bolagets och koncernens verksamhetsart, omfattning och risker ställer på storleken av moderbolagets och koncernens egna kapital, konsolideringsbehov, likviditet och ställning i övrigt.

Styrelsen ansvarar för bolagets organisation och förvaltningen av bolagets angelägenheter. Detta innefattar bland annat att fortlöpande bedöma bolagets och koncernens ekonomiska situation och att tillse

att bolagets organisation är utformad så att bokföringen, medelsförvaltningen och bolagets ekonomiska angelägenheter i övrigt kontrolleras på ett betryggande sätt.

Verkställande direktören ska sköta den löpande förvaltningen enligt styrelsens riktlinjer och anvisningar och bland annat vidta de åtgärder som är nödvändiga för att bolagets bokföring ska fullgöras i överensstämmelse med lag och för att medelsförvaltningen ska skötas på ett betryggande sätt.

Revisorns ansvar

Vårt mål beträffande revisionen av förvaltningen, och därmed vårt uttalande om ansvarsfrihet, är att inhämta revisionsbevis för att med en rimlig grad av säkerhet kunna bedöma om någon styrelseledamot eller verkställande direktören i något väsentligt avseende:

- företagit någon åtgärd eller gjort sig skyldig till någon försummelse som kan föranleda ersättningskyldighet mot bolaget, eller
- på något annat sätt handlat i strid med aktiebolagslagen, årsredovisningslagen eller bolagsordningen.

Vårt mål beträffande revisionen av förslaget till dispositioner av bolagets vinst eller förlust, och därmed vårt uttalande om detta, är att med rimlig grad av säkerhet bedöma om förslaget är förenligt med aktiebolagslagen.

Rimlig säkerhet är en hög grad av säkerhet, men ingen garanti för att en revision som utförs enligt god revisionssed i Sverige alltid kommer att upptäcka åtgärder eller försummelser som kan föranleda

ersättningskyldighet mot bolaget, eller att ett förslag till dispositioner av bolagets vinst eller förlust inte är förenligt med aktiebolagslagen.

Som en del av en revision enligt god revisionssed i Sverige använder vi professionellt omdöme och har en professionellt skeptisk inställning under hela revisionen. Granskningen av förvaltningen och förslaget till dispositioner av bolagets vinst eller förlust grundar sig främst på revisionen av räkenskaperna. Vilka tillkommande granskningsåtgärder som utförs baseras på vår professionella bedömning med utgångspunkt i risk och väsentlighet. Det innebär att vi fokuserar granskningen på sådana åtgärder, områden och förhållanden som är väsentliga för verksamheten och där avsteg och överträdelser skulle ha särskild betydelse för bolagets situation. Vi går igenom och prövar fattade beslut, beslutsunderlag, vidtagna åtgärder och andra förhållanden som är relevanta för vårt uttalande om ansvarsfrihet. Som underlag för vårt uttalande om styrelsens förslag till dispositioner beträffande bolagets vinst eller förlust har vi granskat styrelsens motiverade yttrande samt ett urval av underlagen för detta för att kunna bedöma om förslaget är förenligt med aktiebolagslagen.

Kristianstad den 3 maj 2024

KPMG AB

Patric Andersson

Auktoriserad revisor