

ÅRSREDOVISNING

för

BraGruppen LeadGen AB

Org.nr. 559250-1752

Styrelsen får härmed avlämna årsredovisning för räkenskapsåret 2023-01-01 - 2023-12-31

Innehåll	Sida
- förvaltningsberättelse	2
- resultaträkning	4
- balansräkning	5
- noter	7
- underskrifter	7

Undertecknad styrelseledamot i BraGruppen LeadGen AB intygar härmed, dels att denna kopia av årsredovisningen överensstämmer med originalet, dels att resultat- och balansräkning fastställts på årsstämma den 2024-06-10, Stämman beslöt tillika godkänna styrelsens förslag till vinstdisposition.

Göteborg 2024-06-10



William Thorén

ÅRSREDOVISNING

för

BraGruppen LeadGen AB

Org.nr. 559250-1752

Styrelsen får härmed avlämna årsredovisning för räkenskapsåret 2023-01-01 - 2023-12-31

Innehåll	Sida
- förvaltningsberättelse	2
- resultaträkning	4
- balansräkning	5
- noter	7
- underskrifter	7

BraGruppen LeadGen AB

Org.nr. 559250-1752

FÖRVALTNINGSBERÄTTELSE

Årsredovisningen är upprättad i svenska kronor, SEK.

Verksamheten

Allmänt om verksamheten

Företagets verksamhet är att bedriva en marknadsplats för säljare och köpare av besiktningstjänster inom fastighetsbranschen.

Företagets säte är Göteborg kommun, Västra Götalands län

Väsentliga händelser under räkenskapsåret

Styrelsen har förändrats under räkenskapsåret med utträde av en styrelseledamot samt tillträde av ny.

Flerårsöversikt

Bolagets verksamhet startades igång under föregående år och omsättningen har fortsatt öka även under detta räkenskapsår.

	2023	2022	2021	2020
Nettoomsättning	2 508 306	1 238 540	0	0
Resultat efter finansiella poster	241 452	-285 372	-4 688	-1 571
Soliditet (%)	33,42	3,77	100,00	100,00

Definitioner av nyckeltal, se noter

Förändringar i eget kapital

	Aktiekapital	Balanserat resultat	Årets resultat	Summa eget kapital
Belopp vid årets ingång	27 778	285 417	-285 372	27 823
Balanseras i ny räkning		-285 372	285 372	0
Årets resultat			185 258	185 258
Belopp vid årets utgång	27 778	45	185 258	213 081
		2023-12-31		2022-12-31
Villkorade aktieägartillskott uppgår till:		0		194 446

BraGruppen LeadGen AB

Org.nr. 559250-1752

Resultatdisposition

Medel att disponera:

Balanserat resultat	45
Årets resultat	<u>185 258</u>
	185 303

Förslag till disposition:

Balanseras i ny räkning	<u>185 303</u>
	185 303

Beträffande bolagets resultat och ställning i övrigt hänvisas till efterföljande resultat- och balansräkningar med tillhörande noter.

2024061726506

BraGruppen LeadGen AB

Org.nr. 559250-1752

RESULTATRÄKNING

	Not	2023-01-01 2023-12-31	2022-01-01 2022-12-31
Rörelseintäkter, lagerförändringar m.m.			
Nettoomsättning		2 508 306	1 238 540
Övriga rörelseintäkter		0	120
Summa rörelseintäkter, lagerförändringar m.m.		<u>2 508 306</u>	<u>1 238 660</u>
Rörelsekostnader			
Råvaror och förnödenheter		-39 447	-14 892
Övriga externa kostnader		-1 355 404	-1 066 365
Personalkostnader	2	<u>-875 333</u>	<u>-442 876</u>
Summa rörelsekostnader		<u>-2 270 184</u>	<u>-1 524 133</u>
Rörelseresultat		238 122	-285 473
Finansiella poster			
Övriga ränteintäkter och liknande resultatposter		3 362	70
Räntekostnader och liknande resultatposter		<u>-32</u>	<u>31</u>
Summa finansiella poster		3 330	101
Resultat efter finansiella poster		241 452	-285 372
Resultat före skatt		241 452	-285 372
Skatter			
Skatt på årets resultat		-56 194	0
Årets resultat		<u>185 258</u>	<u>-285 372</u>

2024061726507

BraGruppen LeadGen AB

Org.nr. 559250-1752

BALANSRÄKNING

2023-12-31

2022-12-31

TILLGÅNGAR

Not

Omsättningstillgångar**Kortfristiga fordringar**

Kundfordringar

339 353

308 750

Övriga fordringar

0

194 446

Förutbetalda kostnader och upplupna intäkter

14 000

19 674

Summa kortfristiga fordringar353 353522 870**Kassa och bank**

Kassa och bank

284 181

213 918

Summa kassa och bank284 181213 918**Summa omsättningstillgångar**

637 534

736 788

SUMMA TILLGÅNGAR

637 534

736 788

2024061726508

BraGruppen LeadGen AB

Org.nr. 559250-1752

BALANSRÄKNING

2023-12-31

2022-12-31

Not

EGET KAPITAL OCH SKULDER**Eget kapital****Bundet eget kapital**

Aktiekapital

27 778

27 778

Summa bundet eget kapital

27 778

27 778

Fritt eget kapital

Balanserat resultat

45

285 417

Årets resultat

185 258

-285 372

Summa fritt eget kapital

185 303

45

Summa eget kapital

213 081

27 823

Kortfristiga skulder

Förskott från kunder

0

33 117

Leverantörsskulder

80 463

395 143

Skatteskulder

61 653

0

Övriga skulder

82 290

98 705

Upplupna kostnader och förutbetalda intäkter

200 047

182 000

Summa kortfristiga skulder

424 453

708 965

SUMMA EGET KAPITAL OCH SKULDER

637 534

736 788

2024061726509

BraGruppen LeadGen AB

Org.nr. 559250-1752

NOTER

Not 1 Redovisnings- och värderingsprinciper

Årsredovisningen är upprättad i enlighet med årsredovisningslagen och Bokföringsnämndens allmänna råd (BFNAR 2016:10) om årsredovisning i mindre företag.

Noter till resultaträkningen

Not 2 Medelantal anställda	2023	2022
----------------------------	------	------

Medelantal anställda

Medelantalet anställda bygger på av bolaget betalda närvarotimmar relaterade till en normal arbetstid.

Medelantal anställda har varit	2,00	1,00
--------------------------------	------	------

Noter till balansräkningen


Övriga noter


Not 3 Definition av nyckeltal

Soliditet


Justerat eget kapital i procent av balansomslutning

Göteborg, 2024-06-10


Philip Kagsted
Styrelseledamot


William Carlsson
Styrelseledamot
Ordförande

Viktor Foucheux
Styrelseledamot


William Thorén
Styrelseledamot