

Årsredovisning för

# PROACTIVE-DVÄRSÄTER-PROJECT MANAGEMENT AB

556682-6730

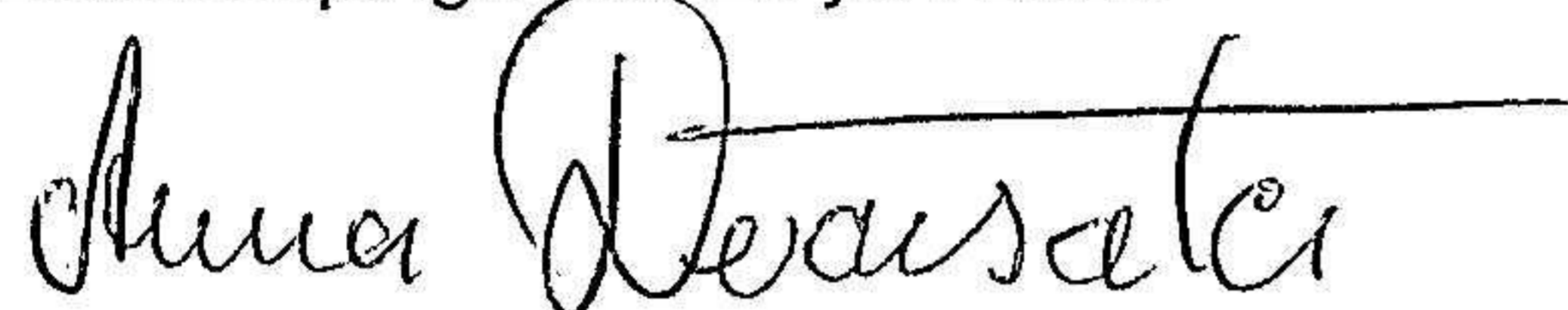
Räkenskapsåret

**2022-01-01 - 2022-12-31**

## Fastställelseintyg

Undertecknad styrelseledamot i PROACTIVE-DVÄRSÄTER-PROJECT MANAGEMENT AB intygar härmed dels att denna kopia av årsredovisningen överensstämmer med originalet, dels att resultat- och balansräkningen fastställts på årsstämma 2023-06-25. Stämman beslutade också att godkänna styrelsens förslag till resultatdisposition.

Löddeköpinge den 25 juni 2023



Anna Dvårsäter

## Förvaltningsberättelse

Styrelsen för PROACTIVE-DVÄRSÄTER-PROJECT MANAGEMENT AB, 556682-6730, får härmed avge årsredovisning för räkenskapsåret 2022.

### Verksamheten

#### Allmänt om verksamheten

Företaget med säte i Skåne län, Kävlinge kommun registrerades år 2005 och bedriver sedan dess konsulttjänster inom bygg- och fastighetsförvaltning, äga och förvalta aktier och värdepapper i dotter- och intressebolag samt därmed förenliga verksamheter.

#### Flerårsöversikt

	2022	2021	2020	Belopp i kr 2019
Nettoomsättning	20 012	2 503 161	2 651 580	2 316 642
Resultat efter finansiella poster	4 664	394 907	803 967	171 210
Soliditet, %	96	88	90	92

#### Förändringar i eget kapital

	Aktie- kapital	Reserv- fond	Fritt eget kapital
Vid årets början	100 000		2 925 706
<i>Disposition enl årsstämmobeslut</i>			
Utdelning			-180 000
Årets resultat			2 079
<b>Vid årets slut</b>	<b>100 000</b>		<b>2 747 785</b>

#### Resultatdisposition

	Belopp i kr
Styrelsen föreslår att fritt eget kapital, kronor 2 747 785 , disponeras enligt följande:	
balanserat resultat	2 745 706
årets resultat	2 079
<b>Totalt</b>	<b>2 747 785</b>
disponeras för	
utdelning, ( 1000 * 180 kr / aktie ]	180 000
balanseras i ny räkning	2 567 785
<b>Summa</b>	<b>2 747 785</b>

Bolagets resultat och ställning framgår av efterföljande resultat- och balansräkningar med noter.

## Resultaträkning

<i>Belopp i kr</i>	<i>Not</i>	<i>2022-01-01- 2022-12-31</i>	<i>2021-01-01- 2021-12-31</i>
<b>Rörelseintäkter, lagerförändring m.m.</b>			
Nettoomsättning		20 012	2 503 161
<b>Summa rörelseintäkter, lagerförändring m.m.</b>		<u>20 012</u>	<u>2 503 161</u>
<b>Rörelsekostnader</b>			
Råvaror och förnödenheter		2 238	-1 541
Övriga externa kostnader		-31 760	-267 130
Personalkostnader		9 745	-1 839 571
<b>Summa rörelsekostnader</b>		<u>-19 777</u>	<u>-2 108 242</u>
<b>Rörelseresultat</b>		<u>235</u>	<u>394 919</u>
<b>Finansiella poster</b>			
Övriga ränteintäkter och liknande resultatposter		4 541	-
Räntekostnader och liknande resultatposter		-112	-12
<b>Summa finansiella poster</b>		<u>4 429</u>	<u>-12</u>
<b>Resultat efter finansiella poster</b>		<u>4 664</u>	<u>394 907</u>
<b>Bokslutsdispositioner</b>			
<b>Resultat före skatt</b>		<u>4 664</u>	<u>394 907</u>
<b>Skatter</b>			
Skatt på årets resultat		-2 585	-84 654
<b>Årets resultat</b>		<u>2 079</u>	<u>310 253</u>

2023072514605

## Balansräkning

<i>Belopp i kr</i>	<i>Not</i>	<i>2022-12-31</i>	<i>2021-12-31</i>
<b>TILLGÅNGAR</b>			
<b>Anläggningstillgångar</b>			
<i>Finansiella anläggningstillgångar</i>			
Andelar i intresseföretag och gemensamt styrda företag		30 000	20 000
Andra långfristiga värdepappersinnehav	2	27 864	27 864
Summa finansiella anläggningstillgångar		<u>57 864</u>	<u>47 864</u>
<b>Summa anläggningstillgångar</b>		<u>57 864</u>	<u>47 864</u>
<b>Omsättningstillgångar</b>			
<i>Kortfristiga fordringar</i>			
Kundfordringar		99 666	318 475
Övriga fordringar		114 281	285 650
Upparbetad men ej fakturerad intäkt		-	257 685
Förutbetalda kostnader och upplupna intäkter		-	104 220
Summa kortfristiga fordringar		<u>213 947</u>	<u>966 030</u>
<i>Kassa och bank</i>			
Kassa och bank		2 696 106	2 424 825
Summa kassa och bank		<u>2 696 106</u>	<u>2 424 825</u>
<b>Summa omsättningstillgångar</b>		<u>2 910 053</u>	<u>3 390 855</u>
<b>SUMMA TILLGÅNGAR</b>		<u>2 967 917</u>	<u>3 438 719</u>

## Balansräkning

<i>Belopp i kr</i>	<i>Not</i>	<i>2022-12-31</i>	<i>2021-12-31</i>
<b>EGET KAPITAL OCH SKULDER</b>			
<b><i>Eget kapital</i></b>			
<i>Bundet eget kapital</i>			
Aktiekapital		100 000	100 000
Summa bundet eget kapital		100 000	100 000
<i>Fritt eget kapital</i>			
Balanserat resultat		2 745 706	2 615 453
Årets resultat		2 079	310 253
Summa fritt eget kapital		2 747 785	2 925 706
<b>Summa eget kapital</b>		<b>2 847 785</b>	<b>3 025 706</b>
<b><i>Långfristiga skulder</i></b>			
Övriga skulder		104 698	106 093
Summa långfristiga skulder		104 698	106 093
<b><i>Kortfristiga skulder</i></b>			
Leverantörsskulder		-	1 040
Övriga skulder		10 434	295 880
Upplupna kostnader och förutbetalda intäkter		5 000	10 000
Summa kortfristiga skulder		15 434	306 920
<b>SUMMA EGET KAPITAL OCH SKULDER</b>		<b>2 967 917</b>	<b>3 438 719</b>

## Noter

Belopp i kr om inget annat anges.

### Not 1 Redovisningsprinciper


Årsredovisningen har upprättats i enlighet med Årsredovisningslagen och Bokföringsnämndens allmänna råd BFNAR 2016:10 Årsredovisning i mindre företag.

### Not 2 Andra långfristiga värdepappersinnehav

	2022-12-31	2021-12-31
Ackumulerade anskaffningsvärden:		
-Vid årets början	27 864	27 864
<b>Redovisat värde vid årets slut</b>	<b>27 864</b>	<b>27 864</b>

## Underskrifter


Löddeköpinge den 25 juni 2023



Anna Dväsäter



Bjarne Dväsäter



2023072514607