


Årsredovisning för
Chalibre AB
556811-4325

Räkenskapsåret
2022-05-01 – 2023-04-30

Fastställelseintyg

Undertecknad styrelseledamot i Chalibre AB intygar härmed dels att denna kopia av årsredovisningen överensstämmer med originalet, dels att resultat och balansräkning fastställts på ordinarie årsstämma 2023-05-24. Stämman beslutade också att godkänna styrelsens förslag till resultatdisposition.

Stockholm 2023-05-25



Peter Linder

2023052918212

Årsredovisning för
Chalibre AB
556811-4325

Räkenskapsåret
2022-05-01 – 2023-04-30



Förvaltningsberättelse

Styrelsen för Chalibre AB, 556811-4325, får härmed avge årsredovisning för räkenskapsåret 2022/2023.

Verksamheten

Allmänt om verksamheten

Bolaget har under året huvudsakligen bedrivit juridisk och ekonomisk konsultverksamhet. Verksamheten har under året fortsatt i samma omfattning som föregående år. För kommande år väntas ingen väsentlig förändring av verksamheten.

Flerårsöversikt

	2022/23	2021/22	2020/21	2019/20
Nettoomsättning	678 972	654 000	834 235	955 421
Resultat efter finansiella poster	221 304	141 076	210 565	596 749
Soliditet, %	71	63	73	77

Förändringar i eget kapital

	Aktie- kapital	Reserv- fond	Fritt eget kapital
Vid årets början			
<i>Disposition enl årsstämmobeslut</i>	50 000	0	384 799
Utdelning			220 000
Årets resultat			182 068
Vid årets slut	50 000	0	346 867

Resultatdisposition


	Belopp i kr
balanserat resultat	164 799
årets resultat	182 068
Totalt	346 867
disponeras för	
Utdelning	200 000
balanseras i ny räkning	146 867
Summa	346 867

Styrelsen bedömer att utdelningsförslaget är förenligt med 17 kap 3 § aktieförslagslagen. Bolagets resultatutveckling och ställning är fortsatt god vilket framgår av senaste resultat- och balansrapport. Föreslagna utdelning ligger inom ramen för fritt eget kapital. Bolaget har ett positivt kassaflöde. Soliditeten kommer efter utdelningen att ligga runt 36 %, således en minskning jämfört med tidigare år men fullt tillräckligt för bolagets behov. Bolaget saknar också långfristig skuldsättning. Likviditeten kommer efter utdelningen väl att täcka bolagets löpande behov.

Därmed anser styrelsen att den föreslagna utdelningen är försvarlig med hänsyn till de krav som verksamheten kräver i den bransch där bolaget är verksamt och med beaktande av de låga krav som finns avseende investeringar.

Bolagets resultat och ställning framgår av efterföljande resultat- och balansräkningar med noter.

2023052918214



Resultaträkning

<i>Belopp i kr</i>	<i>Not</i>	2022-05-01- 2023-04-30	2021-05-01- 2022-04-30
<i>Rörelseintäkter, lagerförändring mm</i>			
Nettoomsättning		678 972	654 100
Summa rörelseintäkter, lagerförändring mm		678 972	654 100
Rörelsekostnader			
Övriga externa kostnader		198 368	315 459
Personalkostnader		258 443	196 265
Avskrivningar		1 300	1 300
Summa rörelsekostnader		458 111	513 024
Rörelseresultat		220 861	141 076
Finansiella poster			
Resultat från övriga finansiella anläggningstillgångar		443	0
Räntekostnader		0	0
Summa finansiella poster		443	0
Resultat efter finansiella poster		221 304	141 076
Bokslutsdispositioner			
Koncernbidrag		8 000	24 000
Periodiseringsfond		0	100 000
Summa bokslutsdispositioner		8 000	124 000
Resultat före skatt		229 304	265 076
Skatter			
Skatt på årets resultat		-47 236	-59 735
Årets resultat		182 068	205 323

2023052918215


Balansräkning

<i>Belopp i kr</i>	<i>Not</i>	2023-04-30	2022-04-30
TILLGÅNGAR			
Anläggningstillgångar			
Materiella anläggningstillgångar			
Inventarier, verktyg och installationer		1 303	2 603
<i>Summa materiella anläggningstillgångar</i>		1 303	2 603
Finansiella anläggningstillgångar			
Andra långfristiga värdepappersinnehav	1	150 000	150 000
Andra långfristiga fordringar		0	0
<i>Summa finansiella anläggningstillgångar</i>		150 000	150 000
Summa anläggningstillgångar		151 303	152 603
Omsättningstillgångar			
Kortfristiga fordringar			
Kundfordringar		78 431	68 750
Övriga fordringar		30 879	62 000
Förutbetalda kostnader och upplupna intäkter		9 747	9 014
Skattefordran		11 165	25 398
<i>Summa kortfristiga fordringar</i>		130 222	165 162
Kassa och bank		275 093	297 628
<i>Summa kassa och bank</i>		275 093	297 628
Summa omsättningstillgångar		405 316	462 790
SUMMA TILLGÅNGAR		556 618	615 393

2023052918216

Balansräkning

<i>Belopp i kr</i>	<i>Not</i>	<i>2023-04-30</i>	<i>2022-04-30</i>
EGET KAPITAL OCH SKULDER			
<i>Eget kapital</i>			
<i>Bundet eget kapital</i>			
<i>Aktiekapital</i>		50 000	50 000
<i>Reservfond</i>		0	0
Summa bundet eget kapital		50 000	50 000
<i>Fritt eget kapital</i>			
<i>Balanserat resultat</i>		164 799	179 476
<i>Årets resultat</i>		182 068	205 323
Summa fritt eget kapital		346 867	384 799
Summa eget kapital		396 867	434 799
<i>Obeskattade reserver</i>			
		0	0
Summa obeskattade reserver		0	0
<i>Långfristiga skulder</i>			
<i>Övriga skulder</i>		0	0
Summa långfristiga skulder		0	0
<i>Kortfristiga skulder</i>			
<i>Sociala avgifter och moms</i>		147 009	138 859
<i>Leverantörsskulder</i>		12 742	34 937
<i>Skatteskulder</i>		0	6 669
<i>Övriga skulder</i>		0	128
<i>Upplupna kostnader och förutbetalda intäkter</i>		0	0
Summa kortfristiga skulder		159 751	180 593
SUMMA EGET KAPITAL OCH SKULDER		556 618	615 392



Noter

Belopp i kr om inget annat anges.

Redovisningsprinciper

Årsredovisningen har upprättats i enlighet med Årsredovisningslagen och Bokföringsnämndens allmänna råd BFNAR 2016:10 Årsredovisning i mindre företag (K2).

Avskrivningsprinciper för anläggningstillgångar

Avskrivningar enligt plan baseras på ursprungliga anskaffningsvärden och beräknad nyttjandeperiod. Under året har tillgångar avskrivits med 20 %.

Definition av nyckeltal

Nettoomsättning

Rörelsens huvudintäkter, fakturerade kostnader, sidointäkter samt intäktskorrigeringar.

Resultat efter finansiella poster

Resultat efter finansiella intäkter och kostnader, men före bokslutsdispositioner, extraordinära intäkter och kostnader.

Soliditet

Eget kapital och obeskattade reserver med avdrag för uppskjuten skatt (20,6 %) i förhållande till balansomslutningen.

Not 1 Långsiktiga värdepappersinnehav

Aktier i dotterbolag


MMR Invest AB, 556815-8611 (100 %)

Not 2 Anställda och personalkostnader

<i>Personal</i>	2022/2023	2021/2022
Medelantalet anställda	1	1

Underskrifter

Stockholm 2023-05-10



Peter Linder