

2024062624153

Årsredovisning för
Burgsviks Bryggeri AB
559058-8082


Räkenskapsåret
2023-01-01 - 2023-12-31

Innehållsförteckning:	Sida
Förvaltningsberättelse	1
Resultaträkning	2
Balansräkning	3-4
Noter	5-6
Underskrifter	7

Fastställelseintyg

Undertecknad styrelseledamot i Burgsviks Bryggeri AB intygar härmed dels att denna kopia av årsredovisningen överensstämmer med originalet, dels att resultat- och balansräkningen fastställts på årsstämma 2024-06-19. Stämman beslutade också att godkänna styrelsens förslag till resultatdisposition.

Stockholm 2024-06-19


Lennart Johansson
Styrelseledamot

Förvaltningsberättelse

Styrelsen för Burgsviks Bryggeri AB, 559058-8082, får härmed avge årsredovisning för räkenskapsåret 2023.

Verksamheten

Allmänt om verksamheten

Bolaget med säte i Stockholm och verksamhet på Gotland ska brygga och sälja hantverksöl samt bedriva därmed förenlig verksamhet.

Flerårsöversikt

Belopp i kr	2023	2022	2021	2020
Nettoomsättning	1 611 075	2 135 098	2 027 139	1 390 090
Resultat efter finansiella poster	-1 196 996	-1 167 167	-1 123 113	-416 135
Soliditet, %	52	91	20	22

Förändringar i eget kapital

	Aktie- kapital	Överkursfond	Fritt eget kapital
Vid årets början	884 800	185 600	1 233 455
Årets resultat			-1 196 996
Vid årets slut	884 800	185 600	36 459

Villkorlig återbetalningsskyldighet för aktieägartillskott uppgick till 5 690 717 kr(5 690 717 kr).

Resultatdisposition

	Belopp i kr
Styrelsen föreslår att fritt eget kapital, disponeras enligt följande:	
Överkursfond	185 600
Balanserat resultat	1 233 455
Årets resultat	-1 196 996
Totalt	222 059
Disponeras för	
Balanseras i ny räkning	222 059
Summa	222 059

Bolagets resultat och ställning framgår av efterföljande resultat- och balansräkningar med noter.

Resultaträkning

Belopp i kr	Not	2023-01-01- 2023-12-31	2022-01-01- 2022-12-31
Rörelseintäkter, lagerförändring m.m.			
Nettoomsättning		1 611 075	2 135 098
Förändringar av lager av produkter i arbete, färdiga varor och pågående arbete för annans räkning		299 263	58 433
Övriga rörelseintäkter		29 740	136 560
Summa rörelseintäkter, lagerförändring m.m.		1 940 078	2 330 091
Rörelsekostnader			
Råvaror och förnödenheter		-750 615	-766 084
Övriga externa kostnader		-1 426 613	-1 508 840
Personalkostnader	2	-697 002	-763 592
Av- och nedskrivningar av materiella och immateriella anläggningstillgångar		-262 939	-257 073
Övriga rörelsekostnader		-	-252 042
Summa rörelsekostnader		-3 137 169	-3 547 631
Rörelseresultat		-1 197 091	-1 217 540
Finansiella poster			
Övriga ränteintäkter och liknande resultatposter		588	51 613
Räntekostnader och liknande resultatposter		-493	-1 240
Summa finansiella poster		95	50 373
Resultat efter finansiella poster		-1 196 996	-1 167 167
Bokslutsdispositioner			
Resultat före skatt		-1 196 996	-1 167 167
Skatter			
Årets resultat		-1 196 996	-1 167 167

h

Balansräkning

Belopp i kr	Not	2023-12-31	2022-12-31
TILLGÅNGAR			
Anläggningstillgångar			
Materiella anläggningstillgångar			
Inventarier, verktyg och installationer	3	1 054 018	1 238 369
Förbättringsutgifter på annans fastighet	4	68 142	72 379
Summa materiella anläggningstillgångar		1 122 160	1 310 748
Summa anläggningstillgångar		1 122 160	1 310 748
Omsättningstillgångar			
Varulager m.m.			
Färdiga varor och handelsvaror		857 265	558 002
Summa varulager		857 265	558 002
Kortfristiga fordringar			
Kundfordringar		53 745	135 657
Övriga fordringar		1	91 416
Förutbetalda kostnader och upplupna intäkter		-	41 973
Summa kortfristiga fordringar		53 746	269 046
Kassa och bank			
Kassa och bank		82 400	389 099
Summa kassa och bank		82 400	389 099
Summa omsättningstillgångar		993 411	1 216 147
SUMMA TILLGÅNGAR		2 115 571	2 526 895

A

2024062624158

Balansräkning

<i>Belopp i kr</i>	<i>Not</i>	<i>2023-12-31</i>	<i>2022-12-31</i>
EGET KAPITAL OCH SKULDER			
<i>Eget kapital</i>			
<i>Bundet eget kapital</i>			
Aktiekapital		884 800	884 800
Summa bundet eget kapital		884 800	884 800
<i>Fritt eget kapital</i>			
Fri överkursfond		185 600	185 600
Balanserat resultat		1 233 455	2 400 622
Årets resultat		-1 196 996	-1 167 167
Summa fritt eget kapital		222 059	1 419 055
Summa eget kapital		1 106 859	2 303 855
<i>Kortfristiga skulder</i>			
Leverantörsskulder		264 039	13 107
Övriga skulder		744 673	209 933
Summa kortfristiga skulder		1 008 712	223 040
SUMMA EGET KAPITAL OCH SKULDER		2 115 571	2 526 895

1

Noter

Belopp i kr om inget annat anges.

Not 1 Redovisningsprinciper

Årsredovisningen har upprättats i enlighet med Årsredovisningslagen och Bokföringsnämndens allmänna råd BFNAR 2016:10 Årsredovisning i mindre företag.

Avskrivningsprinciper för anläggningstillgångar

Avskrivningar enligt plan baseras på ursprungliga anskaffningsvärden och beräknad nyttjandeperiod. Följande avskrivningstider tillämpas:

Anläggningstillgångar	År
Materiella anläggningstillgångar:	
-Förbättringsutgifter på annans fastighet	5
-Inventarier, verktyg och installationer	5-10

Definition av nyckeltal

Nettoomsättning

Rörelsens huvudintäkter, fakturerade kostnader, sidointäkter samt intäktskorrigeringar.

Resultat efter finansiella poster

Resultat efter finansiella intäkter och kostnader, men före skatter.

Soliditet

(Totalt eget kapital + (100% - aktuell bolagsskattesats av obeskattade reserver)) / Totala tillgångar

Not 2 Personal

Personal

	2023-01-01- 2023-12-31	2022-01-01- 2022-12-31
Medelantalet anställda	1	1
Summa	1	1

Not 3 Inventarier, verktyg och installationer

	2023-12-31	2022-12-31
Akkumulerade anskaffningsvärden:		
-Vid årets början	2 174 944	2 219 560
-Nyanskaffningar	74 350	481 187
-Avyttringar och utrangeringar		-525 803
Vid årets slut	2 249 294	2 174 944
Akkumulerade avskrivningar enligt plan:		
-Vid årets början	-936 575	-957 500
-Återförda avskrivningar på avyttringar och utrangeringar		273 761
-Årets avskrivning anskaffningsvärden	-258 701	-252 836
Vid årets slut	-1 195 276	-936 575
Redovisat värde vid årets slut	1 054 018	1 238 369

h

Not 4 Förbättringsutgifter på annans fastighet


	2023-12-31	2022-12-31
<i>Akkumulerade anskaffningsvärden</i>		
-Vid årets början	84 737	84 737
Vid årets slut	84 737	84 737
<i>Akkumulerade avskrivningar enligt plan:</i>		
-Vid årets början	-12 358	-8 121
-Årets avskrivning enligt plan på anskaffningsvärden	-4 237	-4 237
Vid årets slut	-16 595	-12 358
Redovisat värde vid årets slut	68 142	72 379

h

2024062624161

Underskrifter


Stockholm



2024-06-19

Lennart Johansson
Styrelseordförande

Datum



2024-06-19

Magnus Eklind
Styrelseledamot

Datum



2024-06-19

Olof Eklind
Styrelseledamot

Datum



2024062624162