


Heléns

TUBE SOLUTIONS



Heléns Rör AB

ÅRSREDOVISNING

Org.nr: 556086-9785

2023-01-01 - 2023-12-31

Fastställelseintyg

Undertecknad styrelseledamot i Heléns Rör AB intygar, dels att denna kopia av årsredovisningen stämmer överens med originalet, dels att resultaträkningen och balansräkningen har fastställts på årsstämma 2024-05-06. Årsstämman beslutade att godkänna styrelsens förslag till hur vinsten ska disponeras.

Halmstad 2024-05-13

Eva Täljegård

Årsredovisning för räkenskapsåret 2023

Styrelsen och verkställande direktören för Heléns Rör AB avger härmed följande årsredovisning och koncernredovisning.

Räkenskapsåret omfattar perioden 2023-01-01 till 2023-12-31.

Alla belopp redovisas, om inte annat anges, i tusentals kronor (TSEK). Uppgifter inom parentes avser föregående år.

Ägarförhållanden

Heléns Rör AB ägs till 100% av Van Leeuwen Buizen Europa B.V., 23009425, med säte i Zwijndrecht, Nederländerna.

Information om koncernens verksamhet

Helénskoncernen har sitt huvudkontor i Sverige med helägda operativa dotterbolag i Danmark och Litauen, samt ett vilande dotterbolag i Norge och dotterbolaget Heléns Fastighets AB. Heléns Rör AB äger 50% av aktierna i Polarputki Oy i Finland.

Vi blickar tillbaka på ett utmanande år 2023. Den geopolitiska spänningen i Ukraina och eskalerande konflikter i Mellanöstern har satt sin prägel på världen, och den globala marknadssituationen har varit påverkad av hög inflation och kraftigt stigande räntor. Trots dessa utmaningar har Heléns aktivt anpassat sig till den ansträngda marknadssituationen. Genom att fortsätta samarbeta nära med våra kunder har vi säkerställt behov och flöden. Vårt projekt, OneHalmstad, har framgångsrikt samlat den svenska verksamheten under ett tak. I december markerade invigningen av vårt nya huvudkontor avslutningen på ett treårigt projekt som stärker vår konkurrenskraft och hållbarhet som leverantör till industrin.

Årets omsättning blev MSEK 2 226 (MSEK 2 580). Resultatet efter finansiella poster blev MSEK 21 (MSEK 146).

Koncernens investeringar uppgick till MSEK 49 (MSEK 87).

Hållbarhetsredovisning

Enligt ÄRL 6 kap. 1§ ska Heléns Rör AB lämna icke-finansiella upplysningar för räkenskapsåret 2023. Dessa upplysningar finns som bilaga till denna årsredovisning (Appendix 1) Sustainability Report 2023.

Moderbolaget

Moderbolagets nettoomsättning uppgick till MSEK 1 852 (MSEK 2 130). Resultatet efter finansiella poster uppgick till MSEK 67 (MSEK 133).

Fem år i sammandrag - Koncernen

		2019	2020	2021	2022	2023
Nettoomsättning	MSEK	1 723	1 569	2 268	2 580	2 226
Resultat efter finansiella poster	MSEK	63	55	161	146	21
Räntabilitet på sysselsatt kapital	%	13,9	15,2	34,4	19,8	2,4
Vinstmarginal	%	3,7	3,5	7,1	5,9	0,9
Soliditet	%	40	41	45	43	44
Investeringar	MSEK	30	2	47	87	49
Medelantalet anställda		292	268	277	277	265

2024062007781

Utsikter för 2024

Inför 2024 står vi inför en osäker framtid, påverkad av globala händelser som val i USA, konflikter i Mellanöstern och det pågående kriget mellan Ryssland och Ukraina. Dessa faktorer, tillsammans med riktningen Kina kommer att ta, skapar en osäkerhetsfaktor för marknadssituationen.

På Heléns åtar vi oss uppgiften att skapa trygghet i hela leveranskedjan. Oavsett hur världen utvecklar sig strävar vi efter att vara en stabil kraft och bidra till hållbara flöden av stång- och stålrörslösningar. Vi förbinder oss att vara flexibla och anpassningsbara för att möta de utmaningar och möjligheter som 2024 kommer att föra med sig.

Eget kapital

	<i>Aktie- kapital</i>	<i>Reserv- fond</i>	<i>Kapitalandels- fond</i>	<i>Bal. res. inkl årets resultat</i>
Koncernen				
Ingående balans	18 000	41 200	132 519	339 501
Utdelning				-57 000
Årets resultat				14 965
Förändring kapitalandelsfond			-22 063	22 063
Omräkningsdiff			271	137
Vid årets utgång	<u>18 000</u>	<u>41 200</u>	<u>110 727</u>	<u>319 666</u>

	<i>Aktie- kapital</i>	<i>Reserv- fond</i>	<i>Fritt eget kapital</i>
Moderbolaget			
Ingående balans	18 000	41 200	254 104
Utdelning			-57 000
Årets resultat			58 719
Vid årets utgång	<u>18 000</u>	<u>41 200</u>	<u>255 823</u>

Förslag till disposition beträffande bolagets vinst

Styrelsen föreslår att till förfogande stående vinstmedel i tusen kronor 255 823 disponeras enligt följande:

Utdelning till aktieägare	12 000
Balanseras i ny räkning	<u>243 823</u>
Summa	255 823

Styrelsen har granskat bolagets ekonomiska situation och konstaterar, efter närmare överväganden, att en vinstutdelning är försvarlig med hänsyn till försiktighetsprincipen i 17 kap 3 § andra och tredje styckena i aktiebolagslagen.

Företagets resultat och ställning i övrigt framgår av efterföljande resultat- och balansräkning med noter.



Koncernens resultaträkning

	Not	2023	2022
Nettoomsättning	1	2 226 245	2 580 436
Kostnad för sålda varor		<u>-2 043 284</u>	<u>-2 301 896</u>
Bruttoresultat		182 961	278 540
Försäljningskostnader		-64 035	-61 563
Administrationskostnader		-83 986	-91 010
Andelar i intresseföretags resultat	18	1 025	21 467
Övriga rörelseintäkter	6	7 766	6 160
Övriga rörelsekostnader		<u>-8 503</u>	<u>-778</u>
Rörelseresultat	2-5	35 228	152 816
Resultat från finansiella poster			
Ränteintäkter och liknande resultatposter	9	535	552
Räntekostnader och liknande resultatposter	10	<u>-14 973</u>	<u>-6 890</u>
Resultat efter finansiella poster		20 790	146 478
Resultat före skatt		<u>20 790</u>	<u>146 478</u>
Skatt på årets resultat	11	<u>-5 825</u>	<u>-25 713</u>
Årets resultat		14 965	120 765




Koncernens balansräkning

	Not	2023	2022
TILLGÅNGAR			
Anläggningstillgångar			
<i>Immateriella anläggningstillgångar</i>			
Balanserade utgifter för mjukvara	12	1 625	469
		<u>1 625</u>	<u>469</u>
<i>Materiella anläggningstillgångar</i>			
Byggnader och mark	13	124 959	71 653
Maskiner och andra tekniska anläggningar	14	70 542	69 902
Inventarier, verktyg och installationer	15	31 046	13 340
Pågående nyanläggningar och förskott avseende materiella anläggningstillgångar	16	1 976	50 441
		<u>228 523</u>	<u>205 336</u>
<i>Finansiella anläggningstillgångar</i>			
Andelar i intresseföretag	18	116 670	138 462
Andra långfristiga värdepappersinnehav	19	598	500
Uppskjuten skattefordran	24	1 178	1 030
		<u>118 446</u>	<u>139 992</u>
Summa anläggningstillgångar		348 594	345 797
Omsättningstillgångar			
<i>Varulager m.m.</i>			
Färdiga varor och handelsvaror		394 702	452 281
		<u>394 702</u>	<u>452 281</u>
<i>Kortfristiga fordringar</i>			
Kundfordringar		328 292	391 815
Fordringar hos koncernföretag		6 104	7 883
Fordringar hos intresseföretag		112	119
Skattefordringar		13 360	–
Övriga fordringar		3 107	264
Förutbetalda kostnader och upplupna intäkter	20	11 809	21 679
		<u>362 784</u>	<u>421 760</u>
<i>Kassa och bank</i>		13 099	15 458
Summa omsättningstillgångar		770 585	889 499
SUMMA TILLGÅNGAR		1 119 179	1 235 296

Koncernens balansräkning

	Not	2023	2022
EGET KAPITAL OCH SKULDER			
<i>Eget kapital</i>	21, 22		
Aktiekapital		18 000	18 000
Reservfond		41 200	41 200
		<u>59 200</u>	<u>59 200</u>
Annat eget kapital inkl årets resultat i koncernen		<u>430 393</u>	<u>472 020</u>
Summa eget kapital		489 593	531 220
<i>Avsättningar</i>			
Avsättningar för pensioner och liknande förpliktelser	23	99 977	89 094
Uppskjuten skatteskuld	24	9 016	8 144
Summa avsättningar		<u>108 993</u>	<u>97 238</u>
<i>Kortfristiga skulder</i>			
Skulder till kreditinstitut	25	135 890	117 132
Lån från koncernföretag		42 164	64 557
Leverantörsskulder		246 025	279 988
Skulder till koncernföretag		15 716	23 212
Skatteskulder		66	25 517
Övriga skulder		38 956	50 881
Upplupna kostnader och förutbetalda intäkter	26	41 776	45 551
Summa kortfristiga skulder		<u>520 593</u>	<u>606 838</u>
SUMMA EGET KAPITAL OCH SKULDER		1 119 179	1 235 296



Koncernens kassaflödesanalys

	2023	2022
Den löpande verksamheten		
Resultat efter finansiella poster	20 790	146 478
Justeringar för poster som inte ingår i kassaflödet, m.m.	27 434	9 792
	<u>48 224</u>	<u>156 270</u>
Betald skatt	-42 580	-17 114
Kassaflöde från den löpande verksamheten före förändringar av rörelsekapital	5 644	139 156
<i>Kassaflöde från förändringar i rörelsekapital</i>		
Ökning(-)/Minskning(+) av varulager	57 579	-80 776
Ökning(-)/Minskning(+) av rörelsefordringar	72 335	-6 044
Ökning(+)/Minskning(-) av rörelseskulder	-57 160	-67 775
Kassaflöde från den löpande verksamheten	78 398	-15 439
Investeringsverksamheten		
Förvärv av immateriella anläggningstillgångar	-1 479	-
Avyttring av immateriella anläggningstillgångar	8 232	803
Förvärv av materiella anläggningstillgångar	-48 878	-87 295
Kassaflöde från investeringsverksamheten	-42 125	-86 492
Finansieringsverksamheten		
Förändring av checkräkningskredit	18 757	94 954
Upptagna lån	-	64 557
Amortering låneskuld	-23 502	-
Utbetald utdelning	-57 000	-85 000
Erhållen utdelning intresseföretag	23 113	18 684
Kassaflöde från finansieringsverksamheten	-38 632	93 195
Årets kassaflöde	-2 359	-8 736
Likvida medel vid årets början	<u>15 458</u>	<u>24 194</u>
Likvida medel vid årets slut	13 099	15 458

Tilläggsupplysningar till kassaflödesanalys - koncernen

	2023	2022
Betalda räntor och erhållen utdelning		
Erhållen ränta	535	552
Erlagd ränta	14 973	6 980
Justeringar för poster som inte ingår i kassaflödet m m		
Avgår resultatandel i intresseföretag	-1 025	-21 467
Av- och nedskrivningar av tillgångar	20 446	16 744
Rearesultat avyttring av anläggningstillgångar	-2 870	-766
Avsättningar till pensioner	10 883	15 281
	<u>27 434</u>	<u>9 792</u>
Likvida medel		
<i>Följande delkomponenter ingår i likvida medel:</i>		
Kassa och bank	13 099	15 458

Moderbolagets resultaträkning

	Not	2023	2022
Nettoomsättning	1	1 851 659	2 129 704
Kostnad för sålda varor		<u>-1 700 051</u>	<u>-1 909 017</u>
Bruttoresultat		151 608	220 687
Försäljningskostnader		-54 391	-50 667
Administrationskostnader		-66 619	-75 394
Övriga rörelseintäkter	6	9 176	7 621
Övriga rörelsekostnader		<u>-7 691</u>	<u>-166</u>
Rörelseresultat	2-5	32 083	102 081
Resultat från finansiella poster			
Resultat från andelar i koncernföretag	7	23 442	17 785
Resultat från andelar i intresseföretag	8	23 113	18 684
Ränteintäkter och liknande resultatposter	9	2 824	1 163
Räntekostnader och liknande resultatposter	10	<u>-14 495</u>	<u>-6 725</u>
Resultat efter finansiella poster		66 967	132 988
Bokslutsdispositioner			
Koncernbidrag, erhållna		720	780
Avskrivningar utöver plan, maskiner och inventarier		<u>-3 416</u>	<u>-3 386</u>
Resultat före skatt		64 271	130 382
Skatt på årets resultat	11	<u>-5 552</u>	<u>-19 438</u>
Årets resultat		58 719	110 944



Moderbolagets balansräkning

	Not	2023	2022
TILLGÅNGAR			
Anläggningstillgångar			
<i>Immateriella anläggningstillgångar</i>			
Balanserade utgifter för mjukvara	12	158	469
		<u>158</u>	<u>469</u>
<i>Materiella anläggningstillgångar</i>			
Byggnader och mark	13	104 806	53 342
Maskiner och andra tekniska anläggningar	14	50 924	48 819
Inventarier, verktyg och installationer	15	30 828	13 189
Pågående nyanläggningar och förskott avseende materiella anläggningstillgångar	16	–	49 975
		<u>186 558</u>	<u>165 325</u>
<i>Finansiella anläggningstillgångar</i>			
Andelar i koncernföretag	17	15 513	15 513
Andelar i intresseföretag	18	5 943	5 943
Andra långfristiga värdepappersinnehav	19	598	500
Uppskjuten skattefordran	24	824	1 030
		<u>22 878</u>	<u>22 986</u>
Summa anläggningstillgångar		209 594	188 780
Omsättningstillgångar			
<i>Varulager m.m.</i>			
Färdiga varor och handelsvaror		351 766	397 863
		<u>351 766</u>	<u>397 863</u>
<i>Kortfristiga fordringar</i>			
Kundfordringar		270 401	326 095
Fordringar hos koncernföretag		58 776	45 072
Fordringar hos intresseföretag		112	119
Skattefordringar		11 575	–
Övriga fordringar		3 008	133
Förutbetalda kostnader och upplupna intäkter	20	9 564	18 148
		<u>353 436</u>	<u>389 567</u>
<i>Kassa och bank</i>		<u>11 237</u>	<u>11 043</u>
Summa omsättningstillgångar		716 439	798 473
SUMMA TILLGÅNGAR		926 033	987 253

Th

Moderbolagets balansräkning

	Not	2023	2022
EGET KAPITAL OCH SKULDER			
<i>Eget kapital</i>	21,22		
<i>Bundet eget kapital</i>			
Aktiekapital (18.000 aktier)		18 000	18 000
Reservfond		41 200	41 200
		<u>59 200</u>	<u>59 200</u>
<i>Fritt eget kapital</i>			
Balanserad vinst		197 104	143 160
Årets resultat		58 719	110 944
		<u>255 823</u>	<u>254 104</u>
Summa eget kapital		315 023	313 304
<i>Obeskattade reserver</i>			
Akkumulerade avskrivningar utöver plan		39 598	36 182
Summa obeskattade reserver		39 598	36 182
<i>Avsättningar</i>			
Avsättningar för pensioner och liknande förpliktelser	23	99 977	89 094
Avsättningar för uppskjuten skatt	24	538	139
Summa avsättningar		100 515	89 233
<i>Kortfristiga skulder</i>			
Lån från koncernföretag		42 164	64 557
Skulder till kreditinstitut	25	135 890	117 132
Leverantörsskulder		209 975	245 370
Skulder till koncernföretag		12 092	17 660
Skatteskulder		—	21 679
Övriga skulder		35 690	47 837
Upplupna kostnader och förutbetalda intäkter	26	35 086	34 299
		<u>470 897</u>	<u>548 534</u>
SUMMA EGET KAPITAL OCH SKULDER		926 033	987 253

2024062007789

Moderbolagets kassaflödesanalys

	2023	2022
Den löpande verksamheten		
Resultat efter finansiella poster	66 967	132 988
Justeringar för poster som inte ingår i kassaflödet, m.m.	23 207	28 706
	<u>90 174</u>	<u>161 694</u>
Betald skatt	-38 201	-13 228
Kassaflöde från den löpande verksamheten före förändringar av rörelsekapital	51 973	148 466
<i>Kassaflöde från förändringar i rörelsekapital</i>		
Ökning(-)/Minskning(+) av varulager	46 097	-73 722
Ökning(-)/Minskning(+) av rörelsefordringar	47 706	-24 605
Ökning(+)/Minskning(-) av rörelseskulder	-52 323	-57 103
Kassaflöde från den löpande verksamheten	<u>93 453</u>	<u>-6 964</u>
Investeringsverksamheten		
Förvärv av materiella anläggningstillgångar	-41 478	-77 565
Avyttring av materiella anläggningstillgångar	8 232	803
Investeringar i finansiella tillgångar	-98	-500
Kassaflöde från investeringsverksamheten	<u>-33 344</u>	<u>-77 262</u>
Finansieringsverksamheten		
Förändring av checkräkningskredit	18 757	94 954
Upptagna lån	-	64 557
Amortering låneskuld	-22 392	-
Utbetald utdelning	-57 000	-85 000
Erhållna koncernbidrag	720	780
Kassaflöde från finansieringsverksamheten	<u>-59 915</u>	<u>75 291</u>
Årets kassaflöde	194	-8 935
Likvida medel vid årets början	<u>11 043</u>	<u>19 978</u>
Likvida medel vid årets slut	11 237	11 043

Tilläggsupplysningar till kassaflödesanalys - moderföretaget

	2023	2022
Betalda räntor och erhållen utdelning		
Erhållen utdelning från koncernföretag	23 442	17 785
Erhållen utdelning från intresseföretag	23 113	18 684
Erhållen ränta	2 824	1 163
Erlagd ränta	14 496	6 725
Justeringar för poster som inte ingår i kassaflödet m.m.		
Av- och nedskrivningar av tillgångar	15 194	13 388
Rearesultat avyttring av anläggningstillgångar	-2 870	37
Avsättningar till pensioner	10 883	15 281
	<u>23 207</u>	<u>28 706</u>
Likvida medel		
<i>Följande delkomponenter ingår i likvida medel:</i>		
Kassa och bank	11 237	11 043

Noter med redovisningsprinciper och bokslutskommentarer

Allmänna redovisningsprinciper

Arsredovisningen har upprättats i enlighet med årsredovisningslagen och bokföringsnämndens allmänna råd BFNAR 2012:1 Arsredovisning och koncernredovisning (K3).

Värderingsprinciper m m

Tillgångar och skulder (inklusive avsättningar) har värderats till anskaffningsvärden om inget annat anges nedan.

Avskrivningar

Avskrivningar enligt plan baseras på ursprungliga anskaffningsvärden minskat med restvärde. Avskrivningarna sker linjärt över tillgångens nyttjandeperiod och redovisas som kostnad i resultaträkningen.

Följande avskrivningstider tillämpas:	Koncernen	Moderbolag
Kontorsbyggnader	50 år	50 år
Lager och produktionsbyggnader	25 år	25 år
Markanläggningar	20 år	20 år
Maskiner och andra tekniska anläggningar	5-10 år	5-10 år
Inventarier, verktyg och installationer	3-10 år	3-10 år

Nedskrivningar

De redovisade värdena för koncernens tillgångar kontrolleras vid varje balansdag för att utröna om det finns någon indikation på nedskrivningsbehov. Om någon sådan indikation finns, beräknas tillgångens återvinningsvärde som det högsta av nyttjandevärdet och nettoförsäljningsvärdet. Nedskrivning görs om återvinningsvärdet understiger det redovisade värdet. Vid beräkning av nyttjandevärdet diskonteras framtida kassaflöden till en räntesats före skatt som är tänkt att beakta marknadens bedömning av riskfri ränta och risk förknippad med den specifika tillgången. För en tillgång som inte oberoende av andra tillgångar genererar något kassaflöde, beräknas återvinningsvärdet för den kassagenererande enhet som tillgången tillhör.

En nedskrivning reverseras om det har skett en förändring av beräkningarna som användes för att bestämma återvinningsvärdet. En reversering görs endast i den utsträckning som tillgångens bokförda värde inte överstiger det bokförda värdet som skulle ha redovisats, med avdrag för avskrivning, om ingen nedskrivning skulle gjorts.

Finansiella tillgångar och skulder

Finansiella tillgångar och skulder redovisas i enlighet med kapitel 11 (Finansiella instrument värderade utifrån anskaffningsvärdet) i BFNAR 2012:1.

Redovisning i och borttagande från balansräkningen

En finansiell tillgång eller finansiell skuld tas upp i balansräkningen när företaget blir part i instrumentets avtalsmässiga villkor. En finansiell tillgång tas bort från balansräkningen när den avtalsenliga rätten till kassaflödet från tillgången har upphört eller reglerats. Detsamma gäller när de risker och fördelar som är förknippade med innehavet i allt väsentligt överförs till annan part och företaget inte längre har kontroll över den finansiella tillgången. En finansiell skuld tas bort från balansräkningen när den avtalade förpliktelsen fullgjorts eller upphört.

Värdering av finansiella tillgångar

Finansiella tillgångar värderas vid första redovisningstillfället till anskaffningsvärde, inklusive eventuella transaktionsutgifter som är direkt hänförliga till förvärvet av tillgången.

Fordringar och skulder i utländsk valuta

Fordringar och skulder i utländsk valuta har omräknats till balansdagens kurs i enlighet med K3. I den mån fordringar och skulder i utländsk valuta har terminssäkrats omräknas de till terminskurs.

Varulager

Varulagret har värderats till det lägsta av anskaffningsvärde och marknadsvärde med erforderligt avdrag för inkurans.

Skatt

Skatt på årets resultat i resultaträkningen består av aktuell skatt och uppskjuten skatt. Aktuell skatt är inkomstskatt för innevarande räkenskapsår och avser årets skattepliktiga resultat och den del av tidigare räkenskapsårs inkomstskatt som ännu inte redovisats.

Uppskjuten skatt är inkomstskatt för skattepliktigt resultat avseende framtida räkenskapsår till följd av tidigare transaktioner eller händelser.

Uppskjuten skatteskuld redovisas för alla skattepliktiga temporära skillnader, dock inte för temporära skillnader som härrör från första redovisningen av goodwill. Uppskjuten skattefordran redovisas för temporära skillnader och för möjligheten att i framtiden använda skattemässiga underskottsavdrag. Värderingen baseras på hur det redovisade värdet för motsvarande tillgång eller skuld förväntas återvinnas respektive regleras. Beloppen baseras på de skattesatser och skatteregler som är beslutade före balansdagen och har inte nuvärdeberäknats.

Redovisning av intäkter

Intäktredovisning sker i takt med att väsentliga risker och förmåner, som är förknippade med när företagets varor, överförs till köparen.

Ersättning till anställda efter avslutad anställning

Bolagets pensionsförpliktelser avser ITP2 i egen regi och redovisas som en avsättning.

Operationella leasingavtal

Leasingavgifterna enligt operationella leasingavtal, inklusive förhöjd förstagångshyra men exklusive utgifter för tjänster som försäkring och underhåll, redovisas som kostnad linjärt över leasingperioden.

Koncernredovisning

Dotterföretag

Dotterföretag är företag i vilka moderföretaget direkt eller indirekt innehar mer än 50% av röstetalet eller på annat sätt har ett bestämmande inflytande över den driftmässiga och finansiella styrningen. Dotterföretag redovisas enligt förvärvsmetoden.

Förvärvsmetoden innebär, att ett förvärv av dotterföretag betraktas som en transaktion varigenom moderföretaget indirekt förvärvar dotterföretagets tillgångar och övertar dess skulder.

Från och med förvärvstidpunkten inkluderas i koncernredovisningen det förvärvade företagets intäkter och kostnader, identifierbara tillgångar och skulder liksom eventuell uppkommen goodwill eller negativ goodwill.

Intresseföretag

Aktieinnehav i intresseföretag, i vilka koncernen har lägst 20% och högst 50% av rösterna eller på annat sätt har ett betydande inflytande över den driftmässiga och finansiella styrningen, redovisas enligt kapitalandelsmetoden. Kapitalandelsmetoden innebär, att det i koncernen bokförda värdet på aktierna i intresseföretagen motsvaras av koncernens andel i intresseföretagens egna kapital samt eventuella restvärden på koncernmässiga över- och undervärden.

I koncernens resultaträkning redovisas som "Andel i intresseföretags resultat" koncernens andel i intresseföretagens resultat efter finansiella intäkter och kostnader justerat för eventuella avskrivningar på eller upplösningar av förvärvade över- respektive undervärden.

Koncernens andel i intresseföretagens redovisade skatter ingår i koncernens skattekostnader.

Vinstandelar upparbetade efter förvärven av intresseföretagen, som ännu inte realiserats genom utdelning, avsätts till kapitalandelsfonden, som utgör en del av koncernens bundna egna kapital.

Koncernuppgifter

Heléns Rör AB ägs till 100% av Van Leeuwen Buizen Europa BV. Van Leeuwen Buizen Europa BV ägs i sin tur av Van Leeuwen Buizen Groep BV, COC 23038035 som är yttersta moder i koncernen. Koncernredovisningen publiceras på bolagets hemsida, www.vanleeuwen.com.

Av moderbolagets fakturerade försäljning utgör 0,9% (1,1%) försäljning till dotterbolagen och 0,4% (0,5%) till övriga koncernföretag. Av moderbolagets inköp utgör 0,2% (0,3%) inköp från dotterbolagen och 4,5% (3,5%) från övriga koncernföretag.

Nyckeltalsdefinitioner

Räntabilitet på sysselsatt kapital: Resultat efter finansiella poster / Genomsnittligt sysselsatt kapital

Vinstmarginal: Resultat efter finansiella poster / Nettoomsättning

Soliditet: Justerat eget kapital / Balansomslutningen

Not 1 Nettoomsättning

	2023	2022
Koncernen		
<i>Nettoomsättning per rörelsegren</i>		
Svetsade rör	1 003 389	1 288 098
Sömlösa rör	1 009 544	1 096 746
Rostfria rör	213 312	195 592
	<u>2 226 245</u>	<u>2 580 436</u>
<i>Nettoomsättning per geografisk marknad</i>		
Sverige	1 511 103	1 718 372
Norge	65 714	77 116
Danmark	293 378	329 271
Finland	61 632	67 154
Övriga Europa	232 438	327 057
Övriga marknader	61 980	61 466
	<u>2 226 245</u>	<u>2 580 436</u>
Moderbolaget		
<i>Nettoomsättning per rörelsegren</i>		
Svetsade rör	763 910	984 249
Sömlösa rör	908 524	960 599
Rostfria rör	179 225	184 856
	<u>1 851 659</u>	<u>2 129 704</u>
<i>Nettoomsättning per geografisk marknad</i>		
Sverige	1 511 084	1 718 372
Norge	65 698	77 106
Danmark	22 947	22 152
Finland	61 628	66 988
Övriga Europa	128 322	183 620
Övriga marknader	61 980	61 466
	<u>1 851 659</u>	<u>2 129 704</u>

Not 2 Anställda, personalkostnader och arvoden till styrelse

Medelantalet anställda	2023		2022	
		varav män		varav män
Moderbolaget				
Heléns Rör AB	207	75%	220	80%
Dotterföretag				
Heléns Rör A/S, Danmark	47	77%	46	80%
Van Leeuwen Lithuania UAB	11	91%	11	91%
Totalt i dotterföretag	<u>58</u>	<u>79%</u>	<u>57</u>	<u>82%</u>
Koncernen totalt	265	76%	277	80%

W

2024062007793

Not 8 Resultat från andelar i intresseföretag

	2023	2022
Utdelning	23 113	18 684
	<u>23 113</u>	<u>18 684</u>

Not 9 Ränteintäkter och liknande resultatposter

	2023	2022
Koncernen		
Ränteintäkter	535	552
	<u>535</u>	<u>552</u>
Moderbolaget		
Ränteintäkter	2 824	1 163
varav koncernföretag	2 344	619
	<u>2 824</u>	<u>1 163</u>

Not 10 Räntekostnader och liknande resultatposter

	2023	2022
Koncernen		
Räntekostnader	14 973	6 890
	<u>14 973</u>	<u>6 890</u>
Moderbolaget		
Räntekostnader	14 495	6 725
varav koncernföretag	3 741	1 279
	<u>14 495</u>	<u>6 725</u>

Not 11 Skatt på årets resultat

	2023	2022
Koncernen		
Aktuell skatt	4 952	23 781
Uppskjuten skatt	872	1 932
Totalt redovisad skattekostnad i koncernen	<u>5 824</u>	<u>25 713</u>
<i>Uppskjuten skattekostnad (+)/skatteintäkt (-)</i>		
Uppskjuten skatt avseende temporära skillnader	872	1 932
	<u>872</u>	<u>1 932</u>
Moderbolaget		
Aktuell skatt	4 947	18 762
Uppskjuten skatt	605	676
Total redovisad skattekostnad i moderbolaget	<u>5 552</u>	<u>19 438</u>
<i>Uppskjuten skattekostnad (+)/skatteintäkt (-)</i>		
Uppskjuten skatt avseende temporära skillnader	605	676
	<u>605</u>	<u>676</u>

Avstämning av effektiv skatt

	2023		2022	
	Procent	Belopp	Procent	Belopp
Koncernen				
Resultat före skatt		20 790		146 478
Skatt enligt gällande skattesats för moderföretaget	20,6%	4 285	20,6%	30 174
Resultat från andelar i intresseföretag		-211		-4 422
Ej avdragsgilla kostnader		1 933		162
Ej skattepliktiga intäkter		-414		-1 280
Temporära skattemässiga skillnader avskr byggnad		-901		-723
Uppskjuten skatt		872		1 932
Övrigt		260		-130
Redovisad effektiv skatt	28,0%	5 824	17,5%	25 713
Moderbolaget				
Resultat före skatt		64 271		130 382
Skatt enligt gällande skattesats för moderföretaget	20,6%	13 240	20,6%	26 858
Ej avdragsgilla kostnader	2,9%	1 833	0,6%	758
Ej skattepliktiga intäkter	-15,1%	-9 797	-6,7%	-8 789
Temporära skattemässiga skillnader avskr byggnad	0,0%	-188	-0,1%	-57
Skatt på grund av ändrad taxering	0,0%	-141	0,0%	-8
Uppskjuten skatt	0,2%	605	0,5%	676
Redovisad effektiv skatt	8,6%	5 552	14,9%	19 438

Not 12 Immateriella tillgångar

	2023	2022
Koncernen		
<i>Akkumulerade anskaffningsvärden</i>		
Vid årets början	933	933
Nyanskaffningar	1 479	–
Omföringar från pågående nyanläggning	466	–
	<u>2 878</u>	<u>933</u>
 <i>Akkumulerade avskrivningar enligt plan</i>		
Vid årets början	-464	-153
Årets avskrivning enligt plan	-789	-311
	<u>-1 253</u>	<u>-464</u>
Redovisat värde vid periodens slut	1 625	469
 Moderbolaget		
<i>Akkumulerade anskaffningsvärden</i>		
Vid årets början	933	933
	<u>933</u>	<u>933</u>
 <i>Akkumulerade avskrivningar enligt plan</i>		
Vid årets början	-464	-153
Årets avskrivning enligt plan	-311	-311
	<u>-775</u>	<u>-464</u>
Redovisat värde vid periodens slut	158	469

Not 13 Byggnader och mark

	2023	2022
Koncernen		
<i>Akkumulerade anskaffningsvärden</i>		
Vid årets början	149 692	129 920
Nyanskaffningar	3 354	7 382
Omföringar från pågående nyanläggning	57 920	18 075
Avyttringar och utrangeringar	-17 531	-8 470
Årets valutakursdifferenser	-191	2 785
	<u>193 244</u>	<u>149 692</u>
 <i>Akkumulerade avskrivningar enligt plan</i>		
Vid årets början	-78 039	-81 015
Avyttringar och utrangeringar	13 724	8 471
Årets avskrivning enligt plan	-4 027	-4 036
Årets valutakursdifferenser	57	-1 459
	<u>-68 285</u>	<u>-78 039</u>
Redovisat värde vid perioden slut	124 959	71 653

2024062007795

Moderbolaget		
<i>Akkumulerade anskaffningsvärden</i>		
Vid årets början	111 740	95 613
Nyanskaffningar	32	6 523
Omföringar från pågående nyanläggning	57 920	18 075
Avyttringar och utrangeringar	-17 531	-8 471
	<u>152 161</u>	<u>111 740</u>
<i>Akkumulerade avskrivningar enligt plan</i>		
Vid årets början	-58 398	-64 086
Avyttringar och utrangeringar	13 723	8 471
Årets avskrivning enligt plan	-2 680	-2 783
	<u>-47 355</u>	<u>-58 398</u>
Redovisat värde vid perioden slut	104 806	53 342

Not 14 Maskiner och andra tekniska anläggningar

	2023	2022
Koncernen		
<i>Akkumulerade anskaffningsvärden</i>		
Vid årets början	170 745	154 832
Nyanskaffningar	2 105	10 314
Omföringar från pågående nyanläggning	11 908	20 574
Avyttringar och utrangeringar	-10 898	-18 412
Årets valutakursdifferenser	-260	3 437
	<u>173 600</u>	<u>170 745</u>
<i>Akkumulerade avskrivningar enligt plan</i>		
Vid årets början	-100 844	-106 261
Avyttringar och utrangeringar	10 582	18 300
Årets avskrivning enligt plan	-12 992	-10 348
Årets valutakursdifferenser	196	-2 535
	<u>-103 058</u>	<u>-100 844</u>
Redovisat värde vid periodens slut	70 542	69 902
Moderbolaget		
<i>Akkumulerade anskaffningsvärden</i>		
Vid årets början	120 927	115 168
Nyanskaffningar	235	1 909
Omföringar från pågående nyanläggning	11 908	17 171
Avyttringar och utrangeringar	-4 411	-13 321
	<u>128 659</u>	<u>120 927</u>
<i>Akkumulerade avskrivningar enligt plan</i>		
Vid årets början	-72 108	-77 006
Avyttringar och utrangeringar	4 103	13 284
Årets avskrivning enligt plan	-9 730	-8 386
	<u>-77 735</u>	<u>-72 108</u>
Redovisat värde vid periodens slut	50 924	48 819

2024062007796

Not 15 Inventarier, verktyg och installationer

	2023	2022
Koncernen		
<i>Akkumulerade anskaffningsvärden</i>		
Vid årets början	44 415	40 078
Nyanskaffningar	2 615	2 292
Omföringar från pågående nyanläggning	18 975	2 952
Avyttringar och utrangeringar	-10 135	-1 315
Årets valutakursdifferenser	-21	408
	<u>55 849</u>	<u>44 415</u>
<i>Akkumulerade avskrivningar enligt plan</i>		
Vid årets början	-31 075	-29 956
Avyttringar och utrangeringar	8 888	1 315
Årets avskrivning enligt plan	-2 638	-2 049
Årets valutakursdifferenser	22	-385
	<u>-24 803</u>	<u>-31 075</u>
Redovisat värde vid periodens slut	31 046	13 340
Moderbolaget		
<i>Akkumulerade anskaffningsvärden</i>		
Vid årets början	40 372	35 372
Nyanskaffningar	2 383	2 292
Omföringar från pågående nyanläggning	18 975	2 952
Avyttringar och utrangeringar	-10 135	-244
	<u>51 595</u>	<u>40 372</u>
<i>Akkumulerade avskrivningar enligt plan</i>		
Vid årets början	-27 183	-25 519
Avyttringar och utrangeringar	8 889	244
Årets avskrivning enligt plan	-2 473	-1 908
	<u>-20 767</u>	<u>-27 183</u>
Redovisat värde vid periodens slut	30 828	13 189

Not 16 Pågående nyanläggningar

	2023	2022
Koncernen		
<i>Akkumulerade anskaffningsvärden</i>		
Vid årets början	50 441	24 464
Omföringar	-89 267	-41 601
Nyanskaffningar	40 804	67 307
Årets valutakursdifferenser	-2	271
Redovisat värde vid periodens slut	1 976	50 441
Moderbolag		
<i>Akkumulerade anskaffningsvärden</i>		
Vid årets början	49 975	21 332
Omföringar	-88 803	-38 198
Nyanskaffningar	38 828	66 841
Redovisat värde vid periodens slut	-	49 975

2024062007797

Not 17 Andelar i koncernföretag

	2023	2022
<i>Akkumulerade anskaffningsvärden</i>		
Vid årets början	21 232	21 232
	<u>21 232</u>	<u>21 232</u>
<i>Akkumulerade nedskrivningar</i>		
Vid årets början	-5 719	-5 719
	<u>-5 719</u>	<u>-5 719</u>
Redovisat värde vid periodens slut	15 513	15 513

Specifikation av koncernens och moderbolagets innehav av andelar i koncernföretag

<i>Dotterföretag / Org nr / Säte</i>	<i>Kapital andel i %</i>	<i>Eget kapital</i>	<i>Årets resultat</i>	<i>Bokfört värde 2023</i>	<i>Bokfört värde 2022</i>
Heléns Rör A/S, 896307810, Middelfart, Denmark	100	37 333	-217	14 014	14 014
Heléns Rör AS, 926 651 153, Skjetten, Norway	100	529	-10	530	530
Heléns Rör Fastighets AB, 559311-6162, Halmstad, Sweden	100	51	--	50	50
Van Leeuwen Lithuania UAB, 1118 33 546, Vilnius, Lithuania	100	10 004	-709	919	919
		<u>47 917</u>	<u>-936</u>	<u>15 513</u>	<u>15 513</u>

Not 18 Andelar i intresseföretag

	2023	2022
Koncernen		
<i>Akkumulerade anskaffningsvärden</i>		
Vid årets början	138 462	124 741
Årets andel i intresseföretags resultat	1 025	21 467
Årets utdelning	-23 113	-18 684
Årets valutakursdifferenser	296	10 938
Redovisat värde vid periodens slut	116 670	138 462
Moderbolaget		
<i>Akkumulerade anskaffningsvärden</i>		
Vid årets början	5 943	5 943
Redovisat värde vid periodens slut	5 943	5 943

Specifikation av koncernens och moderbolagets innehav av andelar i intresseföretag

<i>Intresseföretag / Org nr / Säte</i>	<i>Kapital andel i %</i>	<i>Kapitalandelens värde i koncernen</i>	<i>Bokf värde hos modern</i>
Direkt ägda			
Polarputki Oy, 219.093, Helsingfors, Finland	50	116 670	5 943
		<u>116 670</u>	<u>5 943</u>

2024062007798

Not 19 Andra långfristiga värdepappersinnehav

	2023	2022
Koncernen		
<i>Akkumulerade anskaffningsvärden</i>		
Vid årets början	500	–
Nyanskaffningar	98	500
Redovisat värde vid periodens slut	598	500
Moderbolag		
<i>Akkumulerade anskaffningsvärden</i>		
Vid årets början	500	–
Nyanskaffningar	98	500
Redovisat värde vid periodens slut	598	500

Not 20 Förutbetalda kostnader och upplupna intäkter

	2023	2022
Koncernen		
Förutbetalda kostnader	2 441	1 291
Upplupna provisionsintäkter	5 073	13 627
Övriga poster	4 295	6 761
	11 809	21 679
Moderbolaget		
Förutbetalda kostnader	2 441	1 291
Upplupna provisionsintäkter	3 921	12 508
Övriga poster	3 202	4 349
	9 564	18 148

Not 21 Antal aktier och kvotvärde

	2023	2022
Moderbolaget		
Antal aktier	18 000	18 000
Kvotvärde (SEK)	1 000	1 000

Not 22 Förslag till disposition beträffande bolagets vinst

Styrelsen föreslår att till förfogande stående vinstmedel kronor 255 822 720 disponeras enligt följande:

Utdelning till aktieägare	12 000 000
Balanseras i ny räkning (SEK)	243 822 720
	255 822 720

Not 23 Avsättningar för pensioner och liknande förpliktelse

	2023	2022
Koncernen		
Vid årets början	89 094	73 813
Årets avsättning	10 883	15 281
Redovisat värde vid periodens slut	99 977	89 094
Moderbolag		
Vid årets början	89 094	73 813
Årets avsättning	10 883	15 281
Redovisat värde vid periodens slut	99 977	89 094

Not 24 Avsättning för uppskjuten skatt

<i>Koncernen 2023</i>	<i>Uppskjuten skattefordran</i>	<i>Uppskjuten skatteskuld</i>	<i>Netto</i>
Byggnader och mark	–	538	-538
Obeskattade reserver	–	8 157	-8 157
Övrigt	1 178	321	857
	<u>1 178</u>	<u>9 016</u>	<u>-7 838</u>

<i>Koncernen 2022</i>	<i>Uppskjuten skattefordran</i>	<i>Uppskjuten skatteskuld</i>	<i>Netto</i>
Byggnader och mark	–	139	-139
Obeskattade reserver	–	7 454	-7 454
Övrigt	1 030	551	479
	<u>1 030</u>	<u>8 144</u>	<u>-7 114</u>

<i>Moderföretaget 2023</i>	<i>Uppskjuten skattefordran</i>	<i>Uppskjuten skatteskuld</i>	<i>Netto</i>
Byggnader och mark	–	538	-538
Övrigt	824	–	824
	<u>824</u>	<u>538</u>	<u>286</u>

<i>Moderföretaget 2022</i>	<i>Uppskjuten skattefordran</i>	<i>Uppskjuten skatteskuld</i>	<i>Netto</i>
Byggnader och mark	–	139	-139
Övrigt	1 030	–	1 030
	<u>1 030</u>	<u>139</u>	<u>891</u>

Not 25 Checkräkningskredit

	<i>Koncern</i>	<i>Moderföretag</i>
Beviljad kreditlimit	200 000	200 000
Outnyttjad del	-64 110	-64 110
Utnyttjat kreditbelopp	<u>135 890</u>	<u>135 890</u>

Not 26 Upplupna kostnader och förutbetalda intäkter


	<i>2023</i>	<i>2022</i>
Koncernen		
Semesterlöneskuld	21 023	20 188
Sociala avgifter	95	–
Övriga poster	20 656	25 363
	<u>41 776</u>	<u>45 551</u>
Moderbolaget		
Semesterlöneskuld	19 407	18 845
Övriga poster	15 679	15 454
	<u>35 086</u>	<u>34 299</u>

Not 27 Ställda säkerheter och eventalförpliktelser

	<i>2023</i>	<i>2022</i>
Koncernen		
Eventalförpliktelser		
Garantiåtaganden, FPG/PRI	1 984	1 772
	<u>1 984</u>	<u>1 772</u>
Moderbolaget		
Eventalförpliktelser		
Garantiåtaganden, FPG/PRI	1 984	1 772
	<u>1 984</u>	<u>1 772</u>

Not 28 Väsentliga händelser efter balansdagen
Några väsentliga händelser efter balansdagen har inte inträffat.


Halmstad 2024-04-04



J.M Sassen
Ordförande




P.L. Rietberg



Eva Täljegård
Verkställande Direktör



Mikael Kristiansson



Thomas Wessberg

Vår revisionsberättelse har avgivits 2024-05-06
Ernst & Young-AB



Emma Mauritzon
Auktoriserad revisor



Building a better
working world

Revisionsberättelse

Till bolagsstämman i Heléns Rör AB, org.nr 556086-9785

Rapport om årsredovisningen och koncernredovisningen

Uttalanden

Vi har utfört en revision av årsredovisningen och koncernredovisningen för Heléns Rör AB för räkenskapsåret 2023-01-01 - 2023-12-31.

Enligt vår uppfattning har årsredovisningen och koncernredovisningen upprättats i enlighet med årsredovisningslagen och ger en i alla väsentliga avseenden rättvisande bild av moderbolagets och koncernens finansiella ställning per den 31 december 2023 och av dessas finansiella resultat och kassaflöden för året enligt årsredovisningslagen. Förvaltningsberättelsen är förenlig med årsredovisningens och koncernredovisningens övriga delar.

Vi tillstyrker därför att bolagsstämman fastställer resultaträkningen och balansräkningen för moderbolaget och koncernen.

Grund för uttalanden

Vi har utfört revisionen enligt International Standards on Auditing (ISA) och god revisionssed i Sverige. Vårt ansvar enligt dessa standarder beskrivs närmare i avsnittet *Revisorns ansvar*. Vi är oberoende i förhållande till moderbolaget och koncernen enligt god revisorssed i Sverige och har i övrigt fullgjort vårt yrkesetiska ansvar enligt dessa krav.

Vi anser att de revisionsbevis vi har inhämtat är tillräckliga och ändamålsenliga som grund för våra uttalanden.

Styrelsens och verkställande direktörens ansvar

Det är styrelsen och verkställande direktören som har ansvaret för att årsredovisningen och koncernredovisningen upprättas och att de ger en rättvisande bild enligt årsredovisningslagen. Styrelsen och verkställande direktören ansvarar även för den interna kontroll som de bedömer är nödvändig för att upprätta en årsredovisning och koncernredovisning som inte innehåller några väsentliga felaktigheter, vare sig dessa beror på oegentligheter eller misstag.

Vid upprättandet av årsredovisningen och koncernredovisningen ansvarar styrelsen och verkställande direktören för bedömningen av bolagets och koncernens förmåga att fortsätta verksamheten. De upplyser, när så är tillämpligt, om förhållanden som kan påverka förmågan att fortsätta verksamheten och att använda antagandet om fortsatt drift. Antagandet om fortsatt drift tillämpas dock inte om styrelsen och verkställande direktören avser att likvidera bolaget, upphöra med verksamheten eller inte har något realistiskt alternativ till att göra något av detta.

Revisorns ansvar

Våra mål är att uppnå en rimlig grad av säkerhet om att årsredovisningen och koncernredovisningen som helhet inte innehåller några väsentliga felaktigheter, vare sig dessa beror på oegentligheter eller misstag, och att lämna en revisionsberättelse som innehåller våra uttalanden. Rimlig säkerhet är en hög grad av säkerhet, men är ingen garanti för att en revision som utförs enligt ISA och god revisionssed i Sverige alltid kommer att upptäcka en väsentlig felaktighet om en sådan finns. Felaktigheter kan uppstå på grund av oegentligheter eller misstag och anses vara väsentliga om de enskilt eller tillsammans rimligen kan förväntas påverka de ekonomiska beslut som användare fattar med grund i årsredovisningen och koncernredovisningen.

Som del av en revision enligt ISA använder vi professionellt omdöme och har en professionellt skeptisk inställning under hela revisionen. Dessutom:

- identifierar och bedömer vi riskerna för väsentliga felaktigheter i årsredovisningen och koncernredovisningen, vare sig dessa beror på oegentligheter eller misstag, utformar och utför granskningsåtgärder bland annat utifrån dessa risker och inhämtar revisionsbevis som är tillräckliga och ändamålsenliga för att utgöra en grund för våra uttalanden. Risken för att inte upptäcka en väsentlig felaktighet till följd av oegentligheter är högre än för en väsentlig felaktighet som beror på misstag, eftersom oegentligheter kan innefatta agerande i maskopi, förfalskning, avsiktliga utelämnanden, felaktig information eller åsidosättande av intern kontroll.
- skaffar vi oss en förståelse av den del av bolagets interna kontroll som har betydelse för vår revision för att utforma granskningsåtgärder som är lämpliga med hänsyn till omständigheterna, men inte för att uttala oss om effektiviteten i den interna kontrollen.
- utvärderar vi lämpligheten i de redovisningsprinciper som används och rimligheten i styrelsens och verkställande direktörens uppskattningar i redovisningen och tillhörande upplysningar.
- drar vi en slutsats om lämpligheten i att styrelsen och verkställande direktören använder antagandet om fortsatt drift vid upprättandet av årsredovisningen och koncernredovisningen. Vi drar också en slutsats, med grund i de inhämtade revisionsbevisen, om det finns någon väsentlig osäkerhetsfaktor som avser sådana händelser eller förhållanden som kan leda till betydande tvivel om bolagets och koncernens förmåga att fortsätta verksamheten. Om vi drar slutsatsen att det finns en väsentlig osäkerhetsfaktor, måste vi i revisionsberättelsen fästa uppmärksamheten på upplysningarna i årsredovisningen och koncernredovisningen om den väsentliga osäkerhetsfaktorn eller, om sådana upplysningar är otillräckliga, modifiera uttalandet om årsredovisningen och koncernredovisningen. Våra slutsatser baseras på de revisionsbevis som inhämtas fram till datumet för revisionsberättelsen. Dock kan framtida händelser eller förhållanden göra att ett bolag och en koncern inte längre kan fortsätta verksamheten.
- utvärderar vi den övergripande presentationen, strukturen och innehållet i årsredovisningen och koncernredovisningen, däribland upplysningarna, och om årsredovisningen och koncernredovisningen återger de underliggande transaktionerna och händelserna på ett sätt som ger en rättvisande bild.
- inhämtar vi tillräckliga och ändamålsenliga revisionsbevis avseende den finansiella informationen för enheterna eller affärsaktiviteterna inom koncernen för att göra ett uttalande avseende koncernredovisningen. Vi ansvarar för styrning, övervakning och utförande av koncernrevisionen. Vi är ensamt ansvariga för våra uttalanden.

Vi måste informera styrelsen om bland annat revisionens planerade omfattning och inriktning samt tidpunkten för den. Vi måste också informera om betydelsefulla iakttagelser under revisionen, däribland de eventuella betydande brister i den interna kontrollen som vi identifierat.



Building a better
working world

Rapport om andra krav enligt lagar och andra författningar

Uttalanden

Utöver vår revision av årsredovisningen och koncernredovisningen har vi även utfört en revision av styrelsens och verkställande direktörens förvaltning av Heléns Rör AB för räkenskapsåret 2023-01-01 - 2023-12-31 samt av förslaget till dispositioner beträffande bolagets vinst eller förlust.

Vi tillstyrker att bolagsstämman disponerar vinsten enligt förslaget i förvaltningsberättelsen och beviljar styrelsens ledamöter och verkställande direktören ansvarsfrihet för räkenskapsåret.

Grund för uttalanden

Vi har utfört revisionen enligt god revisionssed i Sverige. Vårt ansvar enligt denna beskrivs närmare i avsnittet *Revisorns ansvar*. Vi är oberoende i förhållande till moderbolaget och koncernen enligt god revisionssed i Sverige och har i övrigt fullgjort vårt yrkesetiska ansvar enligt dessa krav.

Vi anser att de revisionsbevis vi har inhämtat är tillräckliga och ändamålsenliga som grund för våra uttalanden.

Styrelsens och verkställande direktörens ansvar

Det är styrelsen som har ansvaret för förslaget till dispositioner beträffande bolagets vinst eller förlust. Vid förslag till utdelning innefattar detta bland annat en bedömning av om utdelningen är försvarlig med hänsyn till de krav som bolagets och koncernens verksamhetsart, omfattning och risker ställer på storleken av moderbolagets och koncernens egna kapital, konsolideringsbehov, likviditet och ställning i övrigt.

Styrelsen ansvarar för bolagets organisation och förvaltningen av bolagets angelägenheter. Detta innefattar bland annat att fortlöpande bedöma bolagets och koncernens ekonomiska situation och att tillse att bolagets organisation är utformad så att bokföringen, medelsförvaltningen och bolagets ekonomiska angelägenheter i övrigt kontrolleras på ett betryggande sätt. Verkställande direktören ska sköta den löpande förvaltningen enligt styrelsens riktlinjer och anvisningar och bland annat vidta de åtgärder som är nödvändiga för att bolagets bokföring ska fullgöras i överensstämmelse med lag och för att medelsförvaltningen ska skötas på ett betryggande sätt.

Revisorns ansvar

Vårt mål beträffande revisionen av förvaltningen, och därmed vårt uttalande om ansvarsfrihet, är att inhämta revisionsbevis för att med en rimlig grad av säkerhet kunna bedöma om någon styrelseledamot eller verkställande direktören i något väsentligt avseende:

- företagit någon åtgärd eller gjort sig skyldig till någon försummelse som kan föranleda ersättningsskyldighet mot bolaget, eller
- på något annat sätt handlat i strid med aktiebolagslagen, årsredovisningslagen eller bolagsordningen.

Vårt mål beträffande revisionen av förslaget till dispositioner av bolagets vinst eller förlust, och därmed vårt uttalande om detta, är att med rimlig grad av säkerhet bedöma om förslaget är förenligt med aktiebolagslagen.

Rimlig säkerhet är en hög grad av säkerhet, men ingen garanti för att en revision som utförs enligt god revisionssed i Sverige alltid kommer att upptäcka åtgärder eller försummelser som kan föranleda ersättningsskyldighet mot bolaget, eller att ett förslag till dispositioner av bolagets vinst eller förlust inte är förenligt med aktiebolagslagen.

Som en del av en revision enligt god revisionssed i Sverige använder vi professionellt omdöme och har en professionellt skeptisk inställning under hela revisionen. Granskningen av förvaltningen och förslaget till dispositioner av bolagets vinst eller förlust grundar sig främst på revisionen av räkenskaperna. Vilka tillkommande granskningsåtgärder som utförs baseras på vår professionella bedömning med utgångspunkt i risk och väsentlighet. Det innebär att vi fokuserar granskningen på sådana åtgärder, områden och förhållanden som är väsentliga för verksamheten och där avsteg och överträdelser skulle ha särskild betydelse för bolagets situation. Vi går igenom och prövar fattade beslut, beslutsunderlag, vidtagna åtgärder och andra förhållanden som är relevanta för vårt uttalande om ansvarsfrihet. Som underlag för vårt uttalande om styrelsens förslag till dispositioner beträffande bolagets vinst eller förlust har vi granskat styrelsens motiverade yttrande samt ett urval av underlagen för detta för att kunna bedöma om förslaget är förenligt med aktiebolagslagen.

Helsingborg den 6 maj 2024

Ernst & Young AB

Emma Mauritzon
Auktoriserad revisor